



REPÚBLICA DE ANGOLA  
MINISTÉRIO DA SAÚDE  
DIRECÇÃO NACIONAL DE SAÚDE PÚBLICA

# BOLETIM INFORMATIVO DA CÓLERA

ACTUALIZADO: 26-12-2025, às 18h

BOLETIM Nº 353/2025  
SEMANA EPIDEMIOLÓGICA Nº 52

## DESTAQUE DAS ÚLTIMAS 24h

- Foram notificados **8** novos casos de cólera, sendo **5** na província do Uíge, **2** em Malanje e **1** na Huíla;
- Sem registo de óbitos.

08

Novos Casos

00

Óbitos

## DISTRIBUIÇÃO DE CASOS E ÓBITOS NAS ÚLTIMAS 24 HORAS

PROVÍNCIA	MUNICÍPIO	CASOS E ÓBITOS NOTIFICADOS NAS ÚLTIMAS 24 HORAS	
		CASOS	ÓBITOS
Huíla	Hoque	1	0
	Total	1	0
Malanje	Malanje	1	0
	Quêssua	1	0
	Total	2	0
Uíge	Songo	3	0
	Uíge	2	0
	Total	5	0
PAÍS		8	0

Quadro 1: Total de Casos e Óbitos por Município e Província nas últimas 24h

## CUMULATIVO DE CASOS E ÓBITOS

36.281

Total de Casos

895

Total de Óbitos

### DISTRIBUIÇÃO POR SEXO

#### CASOS



MASCULINO

19.533

FEMININO

16.748



#### ÓBITOS



MASCULINO

558

FEMININO

337



## CURVAS EPIDÉMICAS

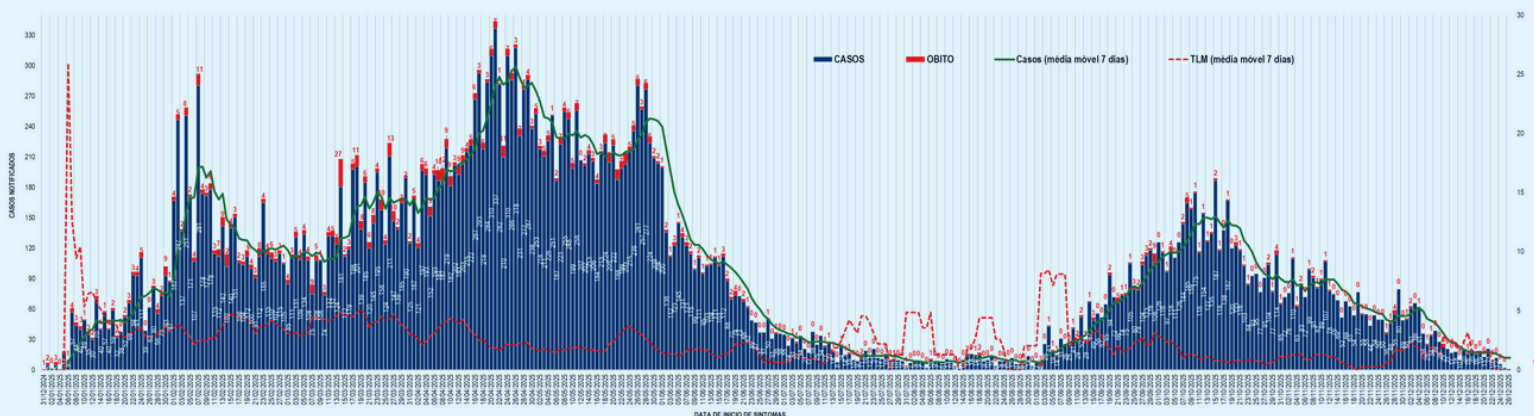
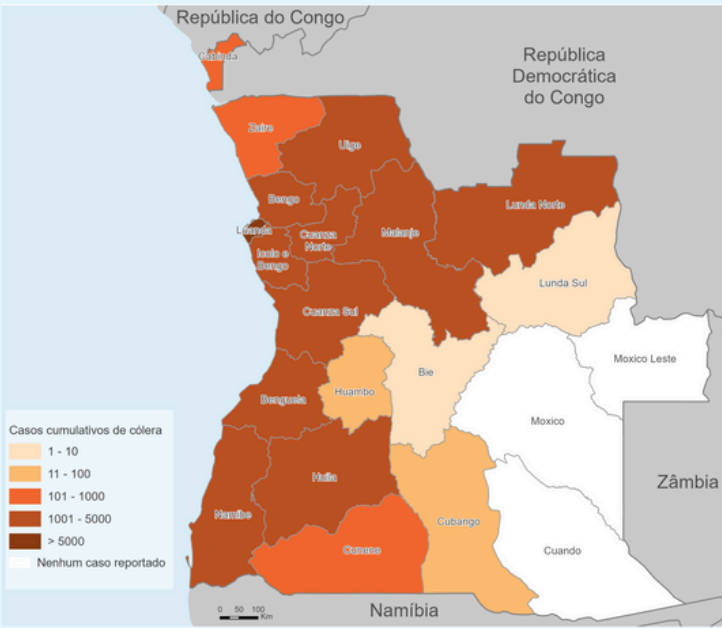


Gráfico 1: Casos e óbitos diários por data do início dos sintomas (31 de Dezembro de 2024 à 26 de Dezembro de 2025)

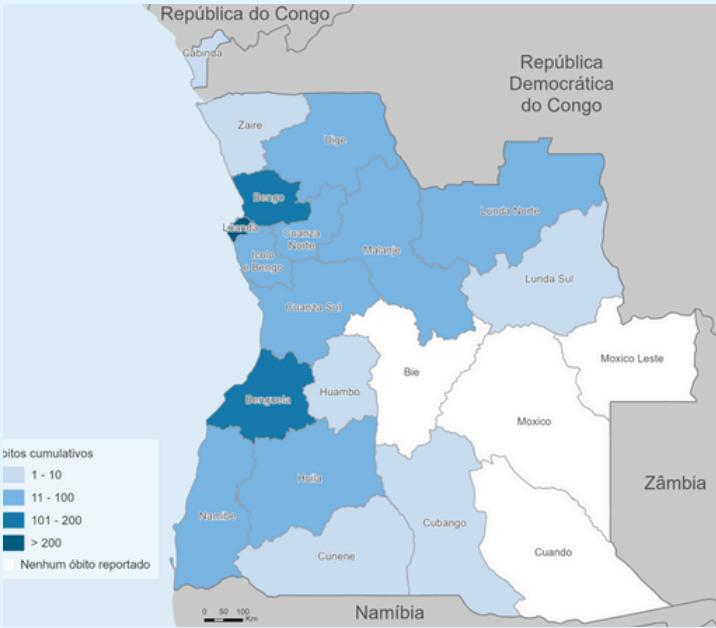
## DESTAQUE DAS ÚLTIMAS 24H

- Estão internados **13** pacientes, sendo:
  - 9 na Província do Uíge, 2 na Huíla e Malanje;
- Altas: **22**, sendo:
  - 15 na Província do Uíge, 2 da Huíla, Cuanza Norte e Malanje, 1 do Huambo.

## DESTAQUE DOS DADOS CUMULATIVOS

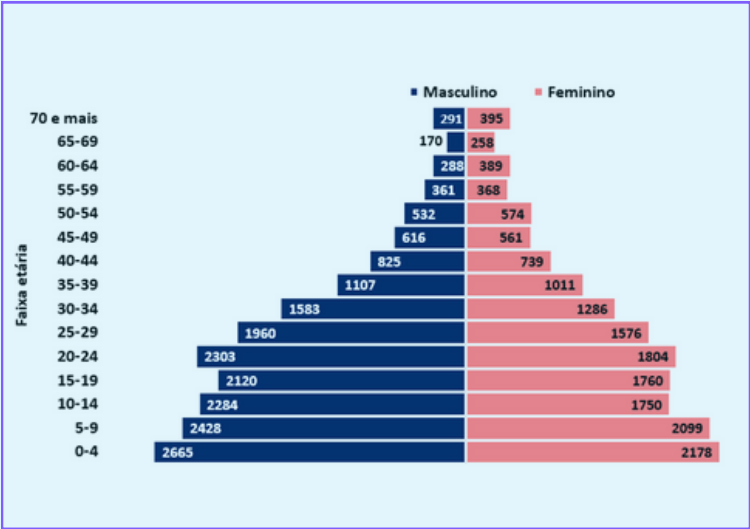


Mapa 1: Casos Cumulativos de Cólera. Angola

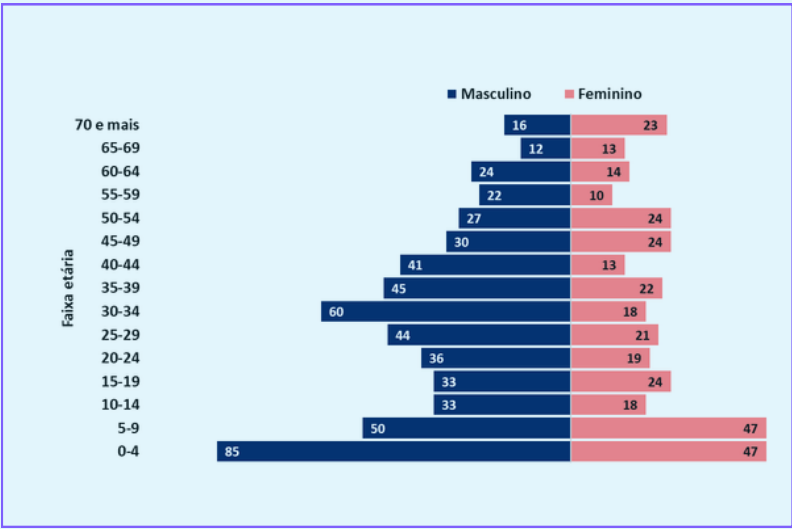


Mapa 2: Óbitos Cumulativos de Cólera. Angola

## DISTRIBUIÇÃO DE CASOS POR FAIXA ETÁRIA



## DISTRIBUIÇÃO DE ÓBITOS POR FAIXA ETÁRIA



PROVÍNCIA	TOTAL CUMULATIVO DESDE A 1ª SEMANA EPIDEMIOLÓGICA DE 2025		
	TOTAL DE CASOS	ÓBITOS	TAXA DE LETALIDADE (%)
BENGO	3 075	121	3,9
BENGUELA	4 731	108	2,3
BIÉ	2	0	0,0
CABINDA	399	5	1,3
CUANZA NORTE	2 280	69	3,0
CUANZA SUL	2 884	77	2,7
CUBANGO	61	1	1,6
CUNENE	635	7	1,1
HUAMBO	43	1	2,3
HUILA	3 221	62	1,9
ICOLO E BENGO	1 319	31	2,4
LUANDA	7 047	222	3,2
LUNDA NORTE	2 339	64	2,7
LUNDA SUL	3	1	33,3
MALANJE	1 697	41	2,4
NAMIBE	2 731	51	1,9
UÍGE	3 633	24	0,7
ZAIRE	181	10	5,5
PAÍS	36 281	895	2,5

Quadro 2: Distribuição de Casos e Óbitos por Província (até 26 de Dezembro de 2025)

- Desde o início do surto, foram reportados **36.281** casos, dos quais **19.533 (54%)** do sexo masculino e **16.748 (46%)** do sexo feminino;
- Ocorreram **895** óbitos, sendo **404 (45%)** extra-hospitalares e **491 (55%)** intra-hospitalares, com idades compreendidas entre 1 e 95 anos.