



REPÚBLICA DE ANGOLA
MINISTÉRIO DA SAÚDE
DIRECÇÃO NACIONAL DE SAÚDE PÚBLICA

BOLETIM INFORMATIVO DA CÓLERA

ACTUALIZADO: 23-12-2025, às 18h

BOLETIM Nº 350/2025
SEMANA EPIDEMIOLÓGICA Nº 52

DESTAQUE DAS ÚLTIMAS 24h

- Foram notificados **15** novos casos de cólera, sendo **9** na província do Uíge, **4** na Huíla e **1** no Cuanza Norte e Huambo;
- Sem registo de óbitos.

15

Novos Casos

00

Óbitos

DISTRIBUIÇÃO DE CASOS E ÓBITOS NAS ÚLTIMAS 24 HORAS

PROVÍNCIA	MUNICÍPIO	CASOS E ÓBITOS NOTIFICADOS NAS ÚLTIMAS 24 HORAS	
		CASOS	ÓBITOS
Cuanza Norte	Lucala	1	0
	Total	1	0
Huambo	Sambo	1	0
	Total	1	0
Huíla	Capunda Cavi longo	4	0
	Total	4	0
Uíge	Uíge	9	0
	Total	9	0
PAÍS		15	0

CUMULATIVO DE CASOS E ÓBITOS

36.248

Total de Casos

895

Total de Óbitos

DISTRIBUIÇÃO POR SEXO

CASOS



MASCULINO

19.514

FEMININO

16.734



ÓBITOS



MASCULINO

558

FEMININO

337



Quadro 1: Total de Casos e Óbitos por Município e Província nas últimas 24h

CURVAS EPIDÉMICAS

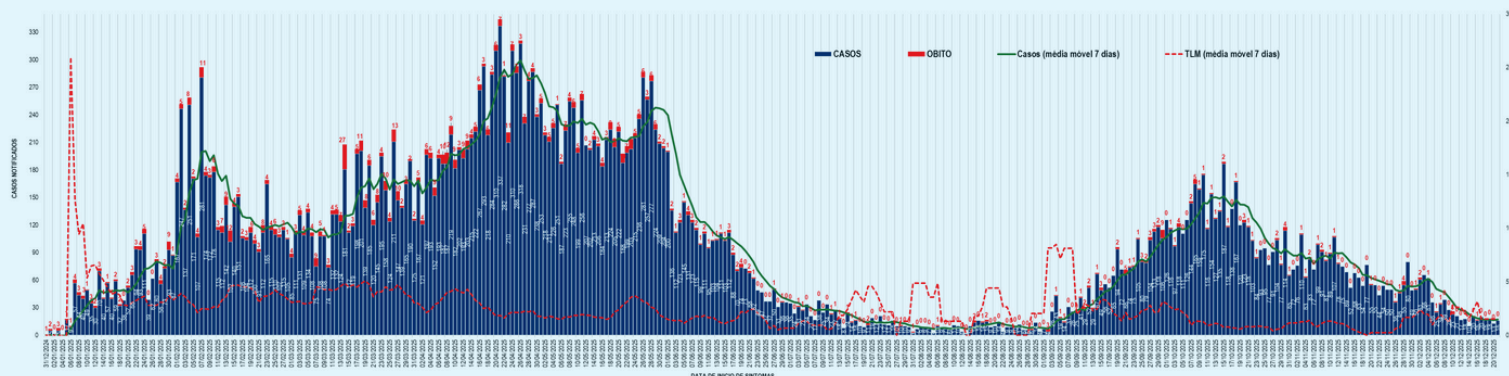


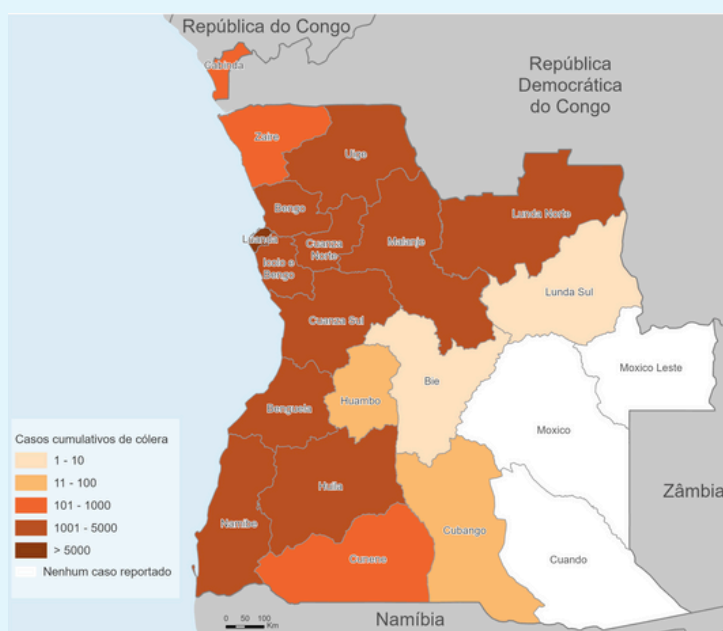
Gráfico 1: Casos e óbitos diários por data do início dos sintomas (31 de Dezembro de 2024 à 23 de Dezembro de 2025)

Boletim Informativo da Cólera

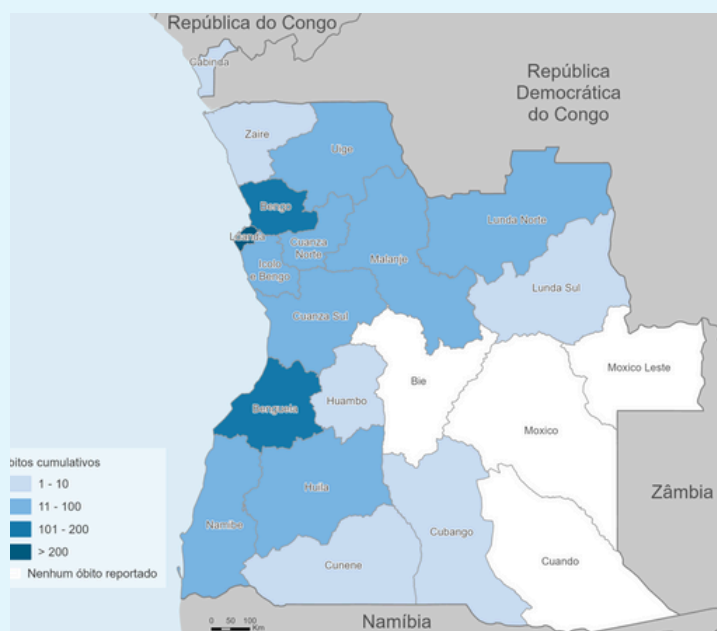
DESTAQUE DAS ÚLTIMAS 24H

- Estão internados **20** pacientes, sendo:
 - 11 na Província do Uíge, 4 no Cuanza Norte, 3 em Malanje, 1 na Huíla e Huambo;
- Altas: **24**, sendo:
 - 15 na Província do Uíge, 5 da Huíla e 4 de Malanje.

DESTAQUE DOS DADOS CUMULATIVOS

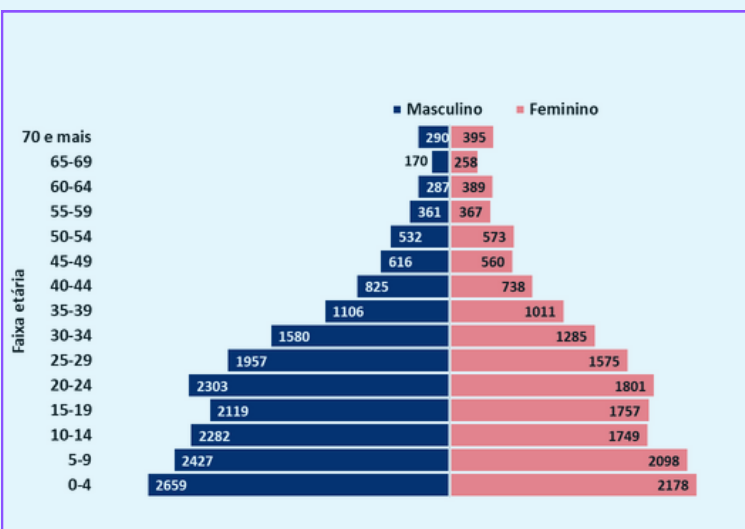


Mapa 1: Casos Cumulativos de Cólera. Angola

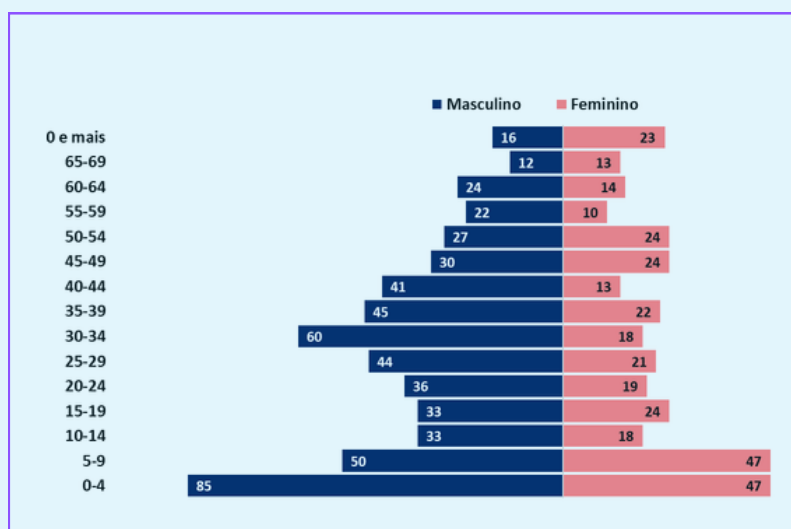


Mapa 2: Óbitos Cumulativos de Cólera. Angola

DISTRIBUIÇÃO DE CASOS POR FAIXA ETÁRIA



DISTRIBUIÇÃO DE ÓBITOS POR FAIXA ETÁRIA



PROVÍNCIA	TOTAL CUMULATIVO DESDE A 1ª SEMANA EPIDEMIOLÓGICA DE 2025		
	TOTAL DE CASOS	ÓBITOS	TAXA DE LETALIDADE (%)
BENGO	3 075	121	3,9
BENGUELA	4 731	108	2,3
BIÉ	2	0	0,0
CABINDA	399	5	1,3
CUANZA NORTE	2 280	69	3,0
CUANZA SUL	2 883	77	2,7
CUBANGO	61	1	1,6
CUNENE	635	7	1,1
HUAMBO	43	1	2,3
HUILA	3 216	62	1,9
ICOLO E BENGO	1 319	31	2,4
LUANDA	7 047	222	3,2
LUNDA NORTE	2 339	64	2,7
LUNDA SUL	3	1	33,3
MALANJE	1 691	41	2,4
NAMIBE	2 731	51	1,9
UÍGE	3 612	24	0,7
ZAIRE	181	10	5,5
PAÍS	36 248	895	2,5

Quadro 2: Distribuição de Casos e Óbitos por Província (até 23 de Dezembro de 2025)

- Desde o início do surto, foram reportados **36.248** casos, dos quais **19.514 (54%)** do sexo masculino e **16.734 (46%)** do sexo feminino;
- Ocorreram **895** óbitos, sendo **404 (45%)** extra-hospitalares e **491 (55%)** intra-hospitalares, com idades compreendidas entre 1 e 95 anos.