



REPÚBLICA DE ANGOLA
MINISTÉRIO DA SAÚDE
DIRECÇÃO NACIONAL DE SAÚDE PÚBLICA

BOLETIM INFORMATIVO DA CÓLERA

ACTUALIZADO: 03-06-2025, às 18h

BOLETIM Nº 147/2025
SEMANA EPIDEMIOLÓGICA Nº 23

DESTAQUE DAS ÚLTIMAS 24h

- Foram notificados **133** novos casos de Cólera, sendo **52** na Província do Cuanza Sul, **47** no Namibe, **17** na Huíla, **6** em Luanda, **4** na Lunda Norte, **3** em Benguela e no Icolo e Bengo e **1** no Bengo;
- Ocorreram **2** óbitos: 1 na Província do Namibe e Cuanza Sul, dos quais 1 extra hospitalar, registado no município do Porto Amboim;
- A taxa de letalidade correspondente é de **1,5%**.

133

Novos Casos

02

Óbitos

DISTRIBUIÇÃO DE CASOS E ÓBITOS NAS ÚLTIMAS 24 HORAS

CASOS E ÓBITOS NOTIFICADOS NAS ÚLTIMAS 24 HORAS			
PROVÍNCIA	MUNICÍPIO	TOTAL DE CASOS	ÓBITOS
Bengo	Muxaluando	1	0
	Total	1	0
Benguela	Baia Farta	2	0
	Catumbela	1	0
	Total	3	0
Cuanza Sul	Conda	3	0
	Conde	4	0
	Ebo	1	0
	Gabela	20	0
	Gangula	2	0
	Porto Amboim	6	1
	Quibala	1	0
	Seles	13	0
	Sumbe	2	0
	Total	52	1
Huíla	Caluquembe	4	0
	Chicomba	1	0
	Matala	4	0
	Quilengues	1	0
	Quipungo	7	0
	Total	17	0
Icolo e Bengo	Calumbo	1	0
	Sequele	2	0
	Total	3	0
Luanda	Cacuaco	2	0
	Maianga	1	0
	Mulenvos	2	0
	Kilamba Kiaxi	1	0
	Total	6	0
Lunda Norte	Cafunfo	4	0
	Total	4	0
Namibe	Lucira	3	0
	Sacomar	9	0
	Moçamedes	10	0
	Tómbwa	25	1
	Total	47	1
PAÍS		133	2

Quadro 1: Total de Casos e Óbitos por Município e Província nas últimas 24h

CUMULATIVO DE CASOS E ÓBITOS

24.669

Total de Casos

720

Total de Óbitos

DISTRIBUIÇÃO POR SEXO

CASOS



MASCULINO

FEMININO



13.355

11.314

ÓBITOS



MASCULINO

FEMININO



444

276

CURVA EPIDÉMICA

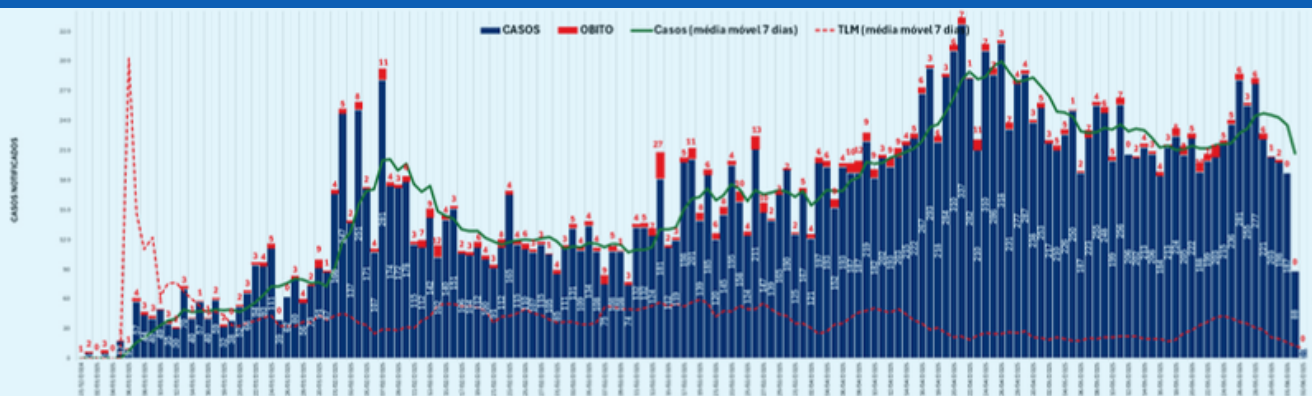
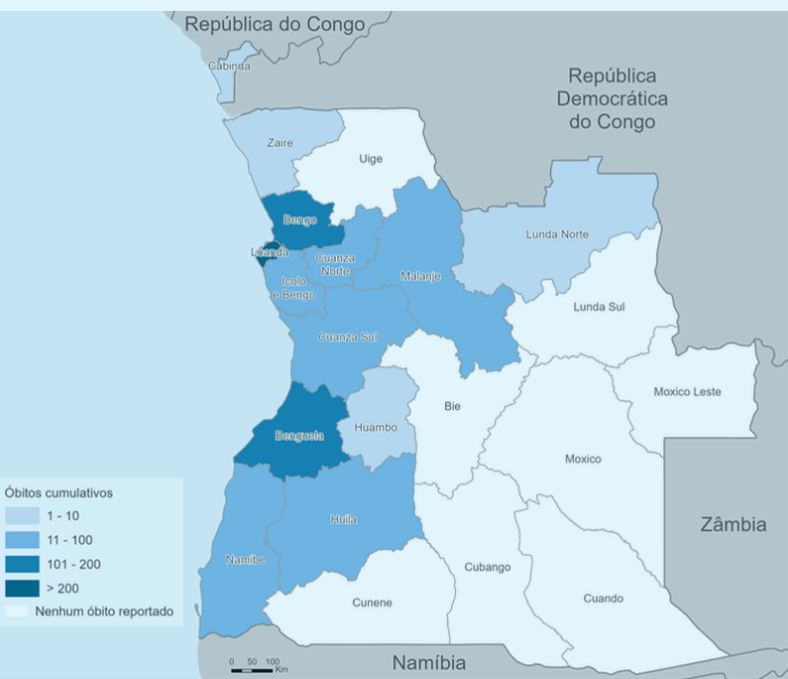
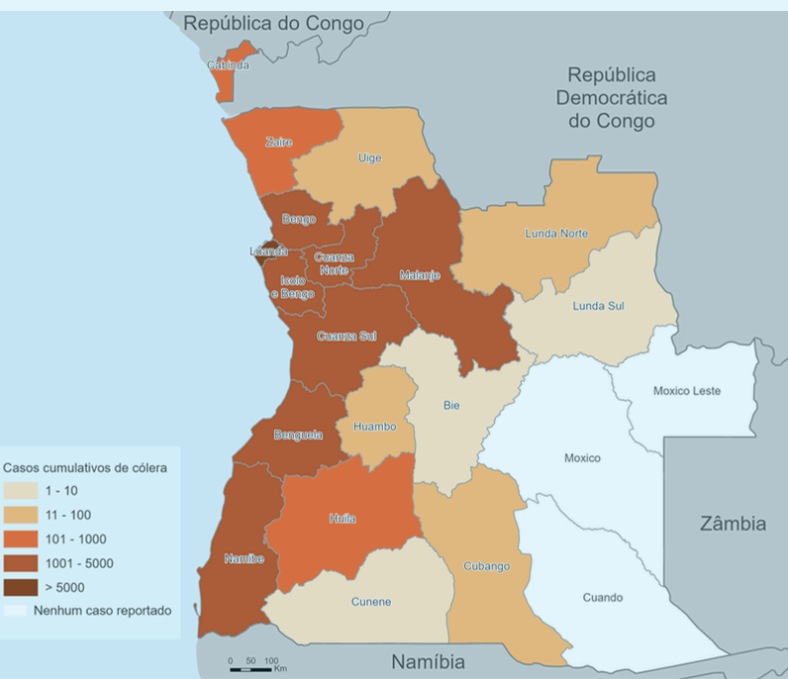


Gráfico 1: Casos e óbitos diários por data do início dos sintomas (31 de Dezembro de 2024 até 03 de Junho 2025)

DESTAQUE DAS ÚLTIMAS 24H

- Estão internados **310** pacientes, sendo:
 - 109 na Província do Cuanza Sul, 81 no Namibe, 38 em Luanda, 35 na Huíla, 8 no Zaire, 7 no Cuanza Norte, Lunda Norte e Icolo e Bengo, 6 no Bengo, 5 em Benguela e Cabinda e 2 em Malanje;
- Altas: **221** sendo:
 - 95 na Província do Namibe, 60 do Cuanza Sul, 32 da Huíla, 7 do Cuanza Norte e Icolo e Bengo, 6 de Luanda, 4 do Bengo, 3 de Benguela, Lunda Norte e Zaire e 1 de Malanje.

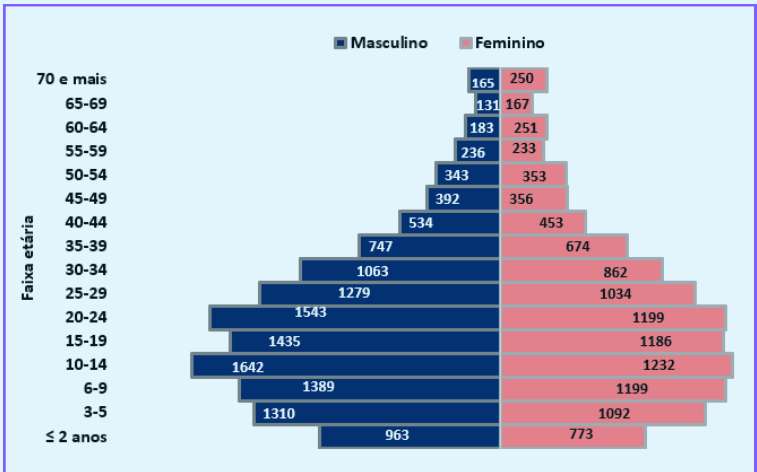
DESTAQUE DOS DADOS CUMULATIVOS



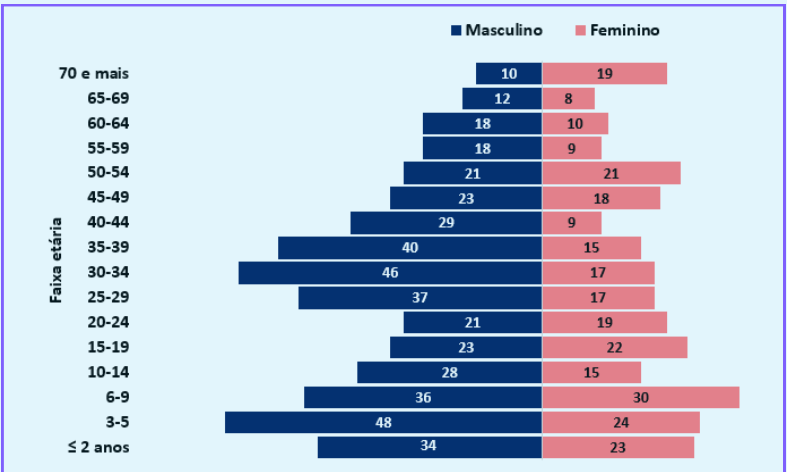
Mapa 1: Casos Cumulativos de Cólera. Angola

Mapa 2: Óbitos Cumulativos de Cólera. Angola

DISTRIBUIÇÃO DE CASOS POR FAIXA ETÁRIA



DISTRIBUIÇÃO DE ÓBITOS POR FAIXA ETÁRIA



PROVÍNCIA	TOTAL CUMULATIVO DESDE A 1ª SEMANA EPIDEMIOLÓGICA DE 2025		
	TOTAL DE CASOS	ÓBITOS	TAXA DE LETALIDADE (%)
BENGO	3 038	119	3,9
BENGUELA	4 693	108	2,3
BIÉ	2	0	0,0
CABINDA	253	4	1,6
CUANZA NORTE	2 196	68	3,1
CUANZA SUL	2 025	60	3,0
CUBANGO	57	0	0,0
CUNENE	2	0	0,0
HUAMBO	41	1	2,4
HUILA	513	21	4,1
ICOLO E BENGO	1 246	31	2,5
LUANDA	6 791	217	3,2
LUNDA NORTE	104	2	2,3
LUNDA SUL	1	0	0,0
MALANJE	1 146	30	2,6
NAMIBE	2 386	49	2,1
UÍGE	16	0	0,0
ZAIRE	159	10	6,3
PAÍS	24 669	720	2,9

Quadro 2: Distribuição de Casos e Óbitos por Província (até 03 de Junho de 2025)

- Desde o início do surto, foi registado um total cumulativo de **24.669** casos, com idades compreendidas entre 1 e 100 anos, dos quais **13.355 (54%)** do sexo masculino e **11.314 (46%)** do sexo feminino;
- Ocorreram **720** óbitos, sendo 304 (**42%**) extra-hospitalares e 416 (**58%**) intra-hospitalares, com idades compreendidas entre 2 e 85 anos.