




Unité\*Travail\*Progrès

Centre des Opérations  
d'urgences de Santé  
Publique



**RIPOSTE À L'ÉPIDÉMIE DE COVID-19 AU CONGO**  
**SITREP N° 215 DU 25 JANVIER 2022**



DATE DE NOTIFICATION DU 1 <sup>er</sup> CAS	14 MARS 2020
PERIODE RAPPORTEE	21 AU 24 JANVIER 2022
DATE DE PUBLICATION	25 JANVIER 2021

**I. POINTS SAILLANTS**

- 3 795 personnes dépistées du 21 au 24 janvier 2022 dont 1 931 par RT-PCR et 1 864 par tests rapides antigéniques ;
- 56 nouveaux cas confirmés de COVID-19 dans quatre départements du pays ;
- **Aucun décès** notifié au cours des quatre derniers jours.

**II. SITUATION EPIDEMIOLOGIE ET DE LA VACCINATION AU 24 JANVIER 2022**

NOMBRE DE PERSONNES TESTEES	CAS CONFIRMES	CAS GUERIS	CAS ACTIFS	DECES	TAUX DE LETALITE
344 717	23 653*	19 935	3 793	371	1,6%
NOUVEAUX CAS	CAS IMPORTES	CAS TRANSFERES		NOUVEAUX DECES	
56	50	23		0	
NOMBRE DE DOSES ADMINISTREES	POURCENTAGE DE LA POPULATION AYANT REÇU AU MOINS UNE DOSE		POURCENTAGE DE LA POPULATION COMPLETEMENT VACCINEE		
804 012	11,55%		10,84%		

\*Notification tardive de 112 cas confirmés, 65 à Brazzaville, 45 à Pointe Noire et 2 dans la Lékoumou.



Unité\*Travail\*Progrès

### I.1. Situation de l'épidémie du 21 au 24 janvier 2022

Du 21 au 24 janvier 2022, **3 795** personnes ont été dépistées dans les départements de Brazzaville (**2 133**), de Pointe-Noire (**1 612**), du Kouilou (**35**), de la Cuvette (**7**), de la Lékoumou (**6**) et la Bouenza (**2**).

Au total, **56** résultats se sont révélés positifs, soit un taux de positivité de **1,5%**. Parmi ces nouveaux cas, aucun ne provient de la recherche active des cas suspects dans les formations sanitaires et des sujets contacts.

Le département de Brazzaville a enregistré **29** cas soit un taux de positivité de **1,4%**, celui de Pointe-Noire **23** cas avec un taux de positivité de **1,4%**, la Cuvette **3** cas et la Lékoumou **1**.

La répartition par sexe des **56** cas confirmés, se présente comme suit : **38** cas (**67,9%**) chez les hommes et **18** cas (**32,1%**) chez les femmes.

### I.2. Situation globale de l'épidémie au Congo

#### III.2.1. Courbe épidémique de la COVID-19

Du 14 mars 2020 au 24 janvier 2022, **344 717** tests RT-PCR et antigéniques ont été réalisés pour un total de **23 653** cas confirmés de COVID-19.

La courbe épidémique ci-dessous (figure 1) illustre l'évolution de la situation épidémiologique de la COVID-19 au Congo, depuis le début de la pandémie. A la 3<sup>ème</sup> semaine épidémiologique de l'année 2022, il y a eu une diminution significative du nombre de nouvelles contaminations ; l'incidence observée est de **161** cas, soit une contraction de 315 cas par rapport à la 2<sup>ème</sup> semaine. Cette tendance baissière depuis trois semaines consécutives met fin à la quatrième vague épidémique. Pour la semaine 4 en cours, le nombre de cas confirmés est de 11.

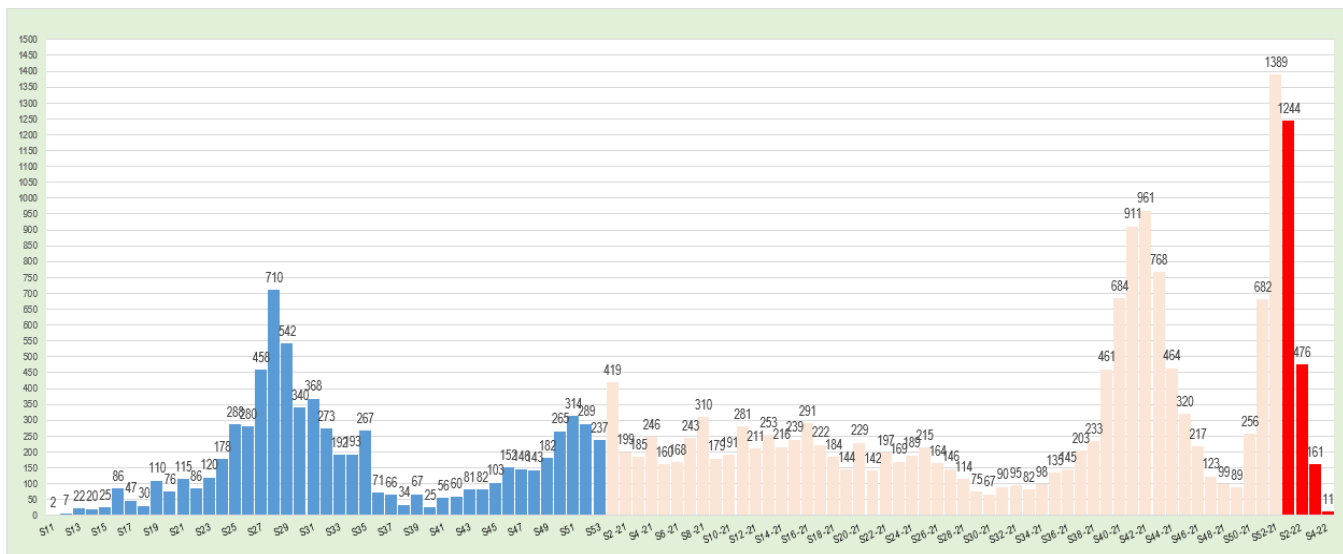




Figure 1 : Courbe épidémique des cas confirmés de COVID-19 du 14 mars 2020 au 24 janvier 2022

### III.2.2. Evolution du taux de positivité au Congo

La figure 2 ci-dessous montre l'évolution hebdomadaire du taux de positivité global depuis la 13<sup>ème</sup> semaine épidémiologique de 2020. Depuis la première semaine épidémiologique de l'année 2022, nous observons une diminution importante du taux de positivité passant de 5,5% à 2,0%.

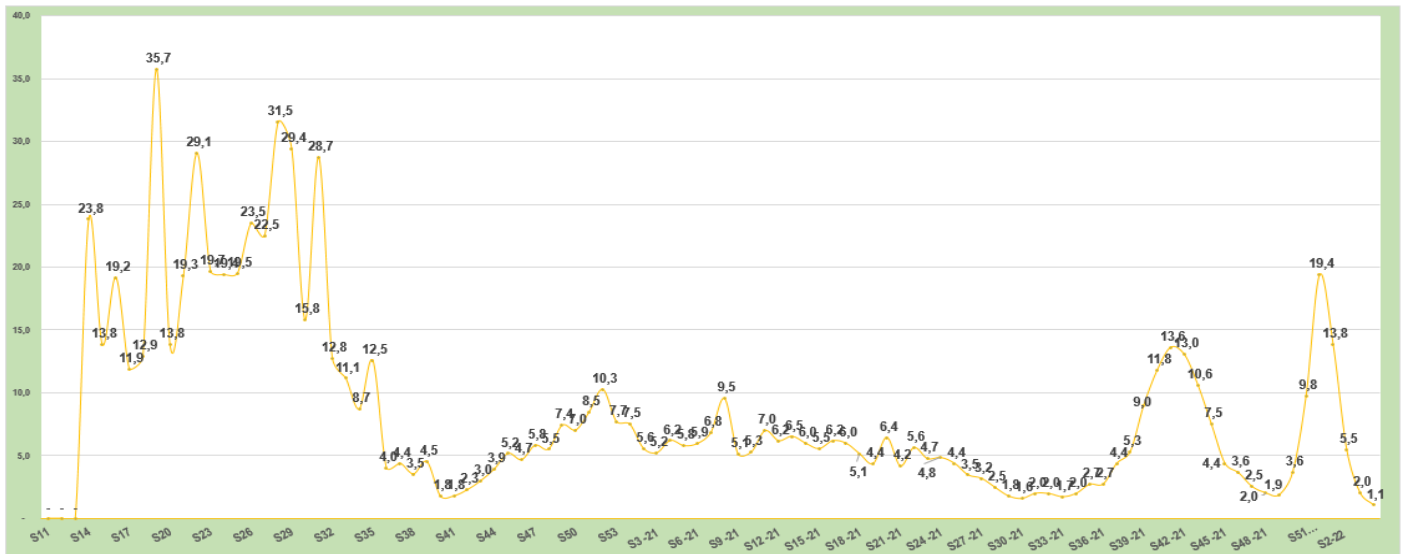


Figure 2 : Evolution du taux de positivité de COVID-19 depuis la 13<sup>ème</sup> semaine épidémiologique de 2020.

### III.2.3. Evolution du taux de positivité à Brazzaville et à Pointe Noire

La figure 3 ci-dessous met en évidence les variations du taux de positivité par semaine épidémiologique dans les départements de Brazzaville et de Pointe-Noire. La tendance baissière des taux de positivité se poursuit dans les deux epicentres de l'épidémie.



Unité\*Travail\*Progrès

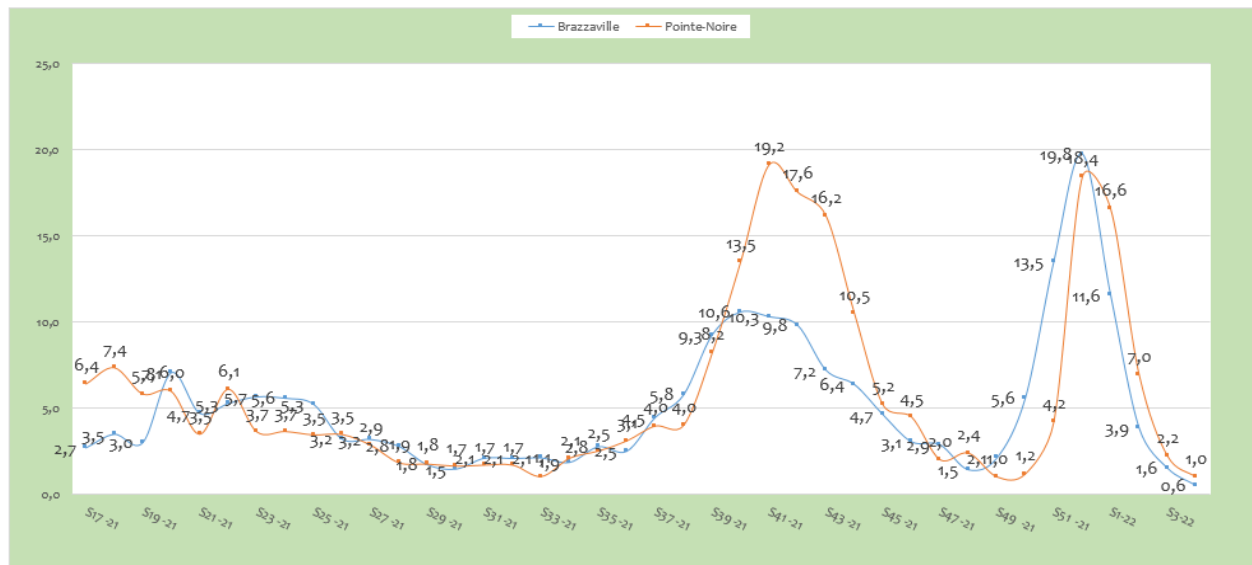


Figure 3 : Evolution du taux de positivité par semaine épidémiologique à Brazzaville et à Pointe-Noire

### III.2.4. Evolution mensuelle de l'épidémie par département

Le tableau 1 ci-dessous présente la répartition mensuelle des cas positifs de COVID-19 par département depuis le 14 mars 2020. Au cours de cette période, 5 départements sur 12 ont rapporté des nouveaux cas de Covid-19.

Tableau 1 : Evolution mensuelle du nombre de cas positifs de COVID-19 par département

DEPARTEMENTS	Total 2020	janv-21	févr-21	mars-21	avr-21	mai-21	juin-21	juil-21	août-21	sept-21	oct-21	nov-21	déc-21	Total 2021	Janv-22	Cumul
Bouenza	34	2	6	0	3	0	0	1	0	1	40	5	0	58	0	92
Brazzaville	4 680	713	760	520	397	373	550	300	264	637	1 782	626	1 620	8 542	1 001	14 223
Cuvette	54	0	0	0	0	0	0	0	0	0	43	8	6	57	26	137
Cuvette-Ouest	55	0	0	0	1	0	1	0	0	0	3	0	0	5	0	60
Kouilou	89	1	0	1	2	3	5	7	1	2	17	6	20	65	21	175
Lékoumou	10	0	0	0	6	0	0	0	0	0	0	2	0	8	15	33
Likouala	42	0	6	0	25	13	0	0	0	0	3	1	0	48	0	90
Niari	48	0	0	0	0	1	1	1	0	0	1	2	0	6	0	54
Plateaux	65	61	0	0	0	0	0	0	0	2	11	10	2	86	0	151
Pointe-Noire	1 901	347	112	452	615	346	257	185	136	272	1 645	485	614	5 466	1 053	8 420
Pool	21	1	1	2	5	0	0	1	0	0	0	4	3	17	0	38
Sangha	131	1	0	0	17	11	9	0	0	2	8	1	0	49	0	180
<b>CONGO</b>	<b>7 130</b>	<b>1 126</b>	<b>885</b>	<b>975</b>	<b>1 071</b>	<b>747</b>	<b>823</b>	<b>495</b>	<b>401</b>	<b>916</b>	<b>3 553</b>	<b>1 150</b>	<b>2 265</b>	<b>14 407</b>	<b>2 116</b>	<b>23 653</b>



### III.2.5. Statut des malades

Comme le montre la figure 4 ci-dessous, environ **8** patients sur **10** guérissent de la COVID-19, après leur prise en charge par les services de santé. A ce jour, **14,05%** des cas confirmés sont encore actifs.

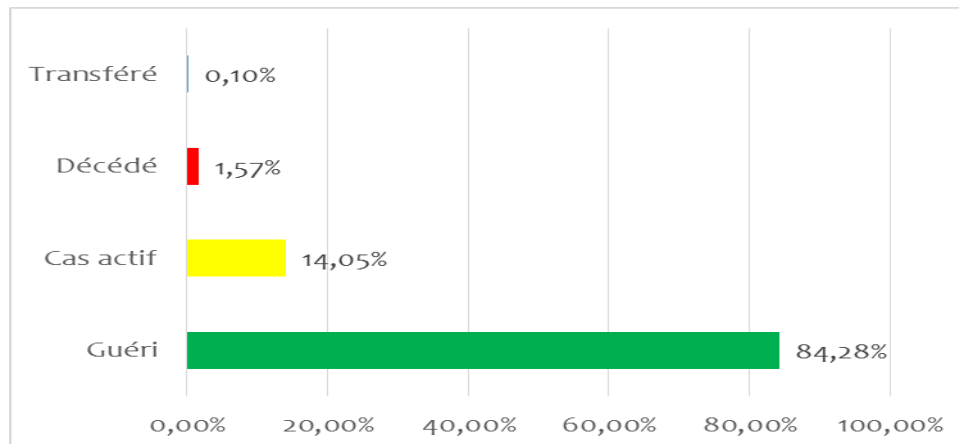


Figure 4 : Répartition des cas confirmés de COVID-19 au Congo selon le statut au 24 janvier 2022

### I.3. Statut des cas confirmés selon le sexe

Tableau 2 : Répartition des cas de COVID-19 selon le statut et le sexe

Sexe	Total	Guéris		Décédés	
	N	n	Taux de guérison (%)	n	Taux de létalité (%)
Féminin	8 272	6 894	83,3	107	1,3
Masculin	15 381	13 041	84,8	264	1,7
<b>Total</b>	<b>23 653</b>	<b>19 935</b>	<b>84,3</b>	<b>371</b>	<b>1,6</b>

Les taux de guérison et de létalité ne diffèrent pas significativement selon le sexe bien que la létalité observée soit légèrement élevée chez les hommes.

### I.4. Statut des cas confirmés selon l'âge

Comme le montre le tableau 3 ci-dessous, le groupe d'âge de 30 à 49 ans reste la tranche d'âge la plus touchée par la pandémie de Covid-19 dans notre pays. L'âge minimum des patients est de 6 jours et le maximum de 98 ans. L'âge moyen des patients COVID-19 est de 41 ans.



**Tableau 3 : Répartition des patients COVID-19 par tranches d'âge et statut du 14 mars 2020 au 24 janvier 2022**

Tranche d'âge (année)	Nouveaux cas		Cas actifs		Guéris		Décès		Total		Taux de létalité en %
	N	%	n	%	N	%	n	%	n	%	
<2	0	0,0	2	0,1	22	0,1	0	0,0	24	0,1	0,0
2 à 4	2	3,6	14	0,4	60	0,3	0	0,0	74	0,3	0,0
5 à 9	2	3,6	49	1,5	140	0,7	0	0,0	189	0,8	0,0
10 à 19	4	7,1	218	6,6	961	4,8	3	0,8	1 182	5,0	0,3
20 à 29	8	14,3	562	16,9	3 017	15,1	7	1,9	3 586	15,2	0,2
30 à 39	12	21,4	919	27,6	5 464	27,4	20	5,4	6 407	27,1	0,3
40 à 49	12	21,4	796	23,9	5 213	26,1	38	10,2	6 057	25,6	0,6
50 à 59	12	21,4	483	14,5	3 054	15,3	102	27,5	3 642	15,4	2,8
60 à 69	3	5,4	181	5,4	1 463	7,3	100	27,0	1 748	7,4	5,7
70 à 79	1	1,8	74	2,2	418	2,1	68	18,3	562	2,4	12,1
≥80	0	0,0	26	0,8	123	0,6	33	8,9	182	0,8	18,1
<b>Total</b>	<b>56</b>	<b>100,0</b>	<b>3 324</b>	<b>100,0</b>	<b>19 935</b>	<b>100,0</b>	<b>371</b>	<b>100,0</b>	<b>23 653</b>	<b>100,0</b>	<b>1,6</b>

### I.5. Situation des décès COVID-19 au Congo

Du 14 mars 2020 au 24 janvier 2022, **403** enterrements dignes et sécurisés (EDS) ont été réalisés dont **371 (92,1%)** concernent les décès des cas confirmés de COVID-19 par le test RT-PCR et **32** décès des cas suspects.

Parmi les **371** décès des cas de COVID-19, **303 (81,7%)** sont survenus chez les sujets âgés de 50 ans et plus et **3 (0,8%)** chez les sujets de moins de 20 ans. L'âge moyen des patients décédés de COVID-19 est de 60,6 ans.

Dans la tranche d'âge de **30 à 49** ans, tranche très active de la population congolaise, **58** décès ont été malheureusement observés, soit environ **15,6%** de l'ensemble de décès.

### I.6. Létalité selon l'âge et le sexe

Le taux de létalité globale est de 1,6%. Il est de 18,1% chez les patients âgés d'au moins 80 ans. Il augmente proportionnellement avec l'âge des patients.

La figure 5 ci-dessous montre que le taux de létalité est plus élevé chez les hommes que chez les femmes à partir de la tranche d'âge de 50 à 59 ans.



Unité\*Travail\*Progrès

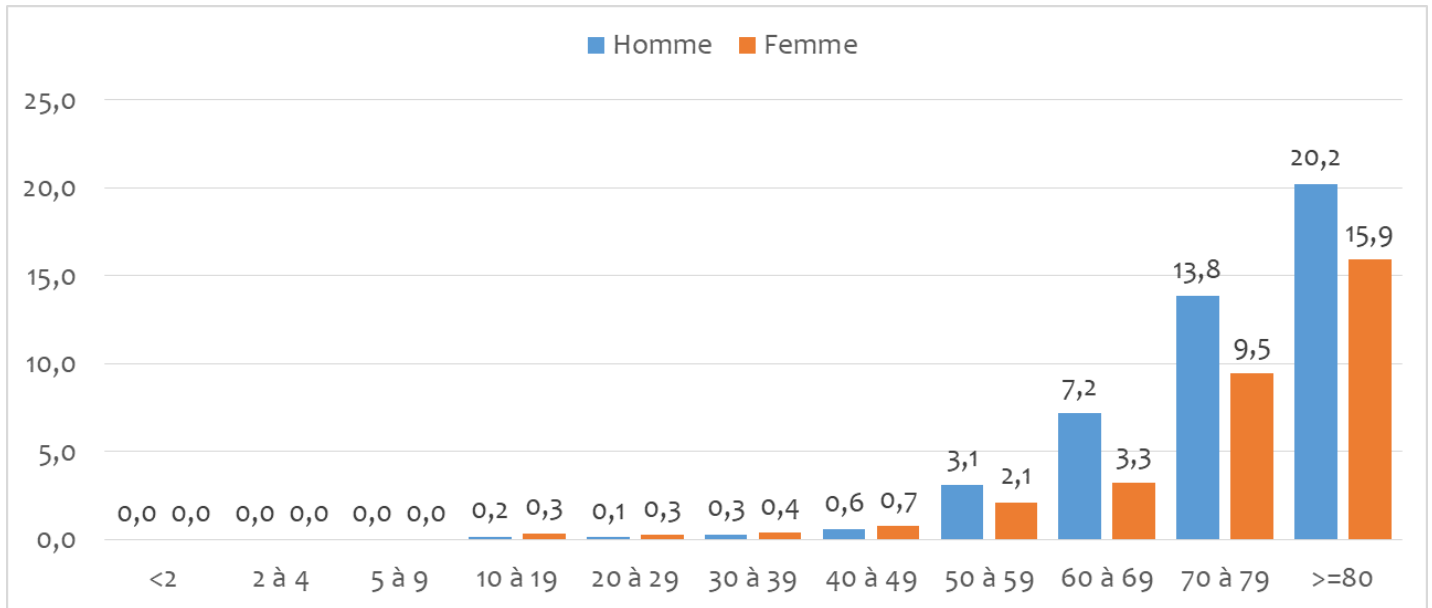


Figure 5 : Taux de létalité selon l'âge et le sexe

### I.7. Evolution des décès par semaine épidémiologique

La figure 6 ci-dessous présente la situation hebdomadaire des décès des cas confirmés de COVID-19, enregistrés au Congo. Depuis trois semaines de l'année 2022, le nombre de décès est resté stable. A la 3<sup>ème</sup> semaine épidémiologique de 2022, aucun décès n'a été notifié.

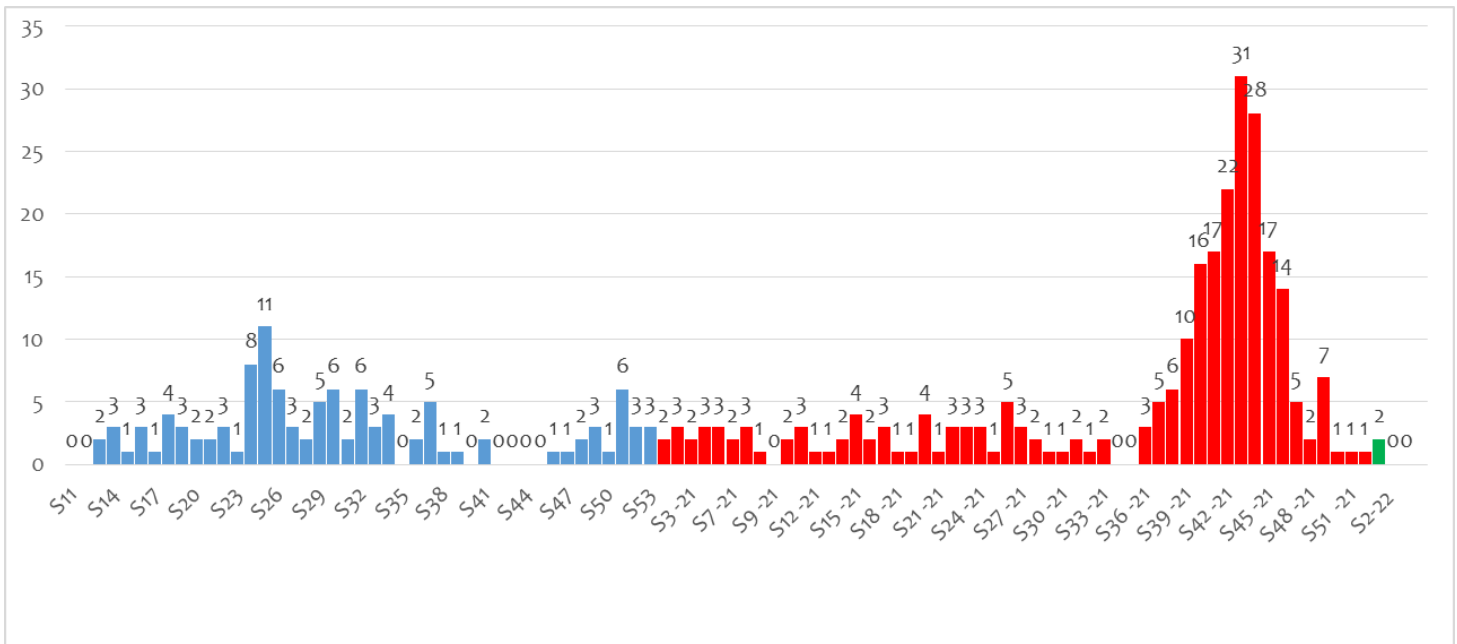


Figure 6 : Evolution hebdomadaire des décès du 14 mars 2020 au 24 janvier 2022



Unité\*Travail\*Progrès

### I.8. Situation de l'épidémie par département et par district sanitaire

Tableau 4 : Répartition des cas, des décès et des guéris de COVID-19 par sexe, par département et par district sanitaire du 14 mars 2020 au 24 janvier 2022

Départements et Districts sanitaires	Nouveaux cas (21 au 24 janv-22)	Cumul depuis le 14 mars	Cas actifs	Décédés	Guéris	Transférés	F	M	Létalité
<b>Bouenza</b>	<b>0</b>	<b>92</b>	<b>0</b>	<b>7</b>	<b>85</b>	<b>0</b>	<b>64</b>	<b>28</b>	<b>7,6</b>
Loudima	0	6	0	0	6	0	5	1	0
Loutété	0	13	0	0	13	0	12	1	0
Madingou	0	4	0	0	4	0	2	2	0
Mouyondzi	0	3	0	0	3	0	2	1	0
Nkayi-Kayes	0	66	0	7	59	0	43	23	10,6
<b>Brazzaville</b>	<b>29</b>	<b>14 223</b>	<b>1 778</b>	<b>210</b>	<b>12 214</b>	<b>21</b>	<b>8 635</b>	<b>5 588</b>	<b>1,5</b>
Bacongo	5	1 105	136	14	955	0	688	417	1,3
Djiri	2	1 374	149	9	1 214	2	843	531	0,7
Madibou	3	735	119	12	603	1	416	319	1,6
Makélékélé	2	1 330	159	20	1 150	1	807	523	1,5
Mfilou	1	1 035	168	11	856	0	609	426	1,1
Moungali	8	2 910	414	42	2 451	3	1 677	1 233	1,4
Ouenzé	1	1 391	173	19	1 198	1	818	573	1,4
Poto- Poto	4	2 667	255	51	2 348	13	1 672	995	1,9
Talangai	3	1 667	204	32	1 431	0	1 101	566	1,9
Île Mbamou	0	9	1	0	8	0	4	5	0,0
<b>Cuvette</b>	<b>3</b>	<b>137</b>	<b>28</b>	<b>1</b>	<b>108</b>	<b>0</b>	<b>89</b>	<b>48</b>	<b>0,7</b>
Oyo-Alima	3	137	28	1	108	0	89	48	0,7
<b>Cuvette-Ouest</b>	<b>0</b>	<b>60</b>	<b>0</b>	<b>0</b>	<b>60</b>	<b>0</b>	<b>56</b>	<b>4</b>	<b>0,0</b>
Ewo	0	56	0	0	56	0	53	3	0,0
Etoumbi	0	4	0	0	4	0	3	1	0,0
<b>Kouilou</b>	<b>0</b>	<b>175</b>	<b>30</b>	<b>2</b>	<b>143</b>	<b>0</b>	<b>118</b>	<b>57</b>	<b>1,1</b>
Hinda-Loango	0	149	28	2	119	0	104	45	1,3
Madingo-Kayes-Nzambi	0	23	2	0	21	0	12	11	0,0
Mvouti-Kakamoeka	0	3	0	0	3	0	2	1	0,0
<b>Lékoumou</b>	<b>1</b>	<b>33</b>	<b>15</b>	<b>1</b>	<b>17</b>	<b>0</b>	<b>23</b>	<b>10</b>	<b>3,0</b>
Sibiti	0	18	0	1	17	0	14	4	5,6
Zanaga	1	15	15	0	0	0	9	6	0,0
<b>Likouala</b>	<b>0</b>	<b>90</b>	<b>0</b>	<b>1</b>	<b>89</b>	<b>0</b>	<b>76</b>	<b>14</b>	<b>1,1</b>
Enyellé-Bétou	0	67	0	1	66	0	56	11	1,5
Impfondo	0	23	0	0	23	0	20	3	0,0
<b>Niari</b>	<b>0</b>	<b>54</b>	<b>0</b>	<b>5</b>	<b>49</b>	<b>0</b>	<b>29</b>	<b>25</b>	<b>9,3</b>
Dolisie	0	48	0	5	43	0	24	24	10,4
Kimongo	0	6	0	0	6	0	5	1	0,0





Unité\*Travail\*Progrès

Départementset Districts sanitaires	Nouveaux cas (21 au 24 janv-22)	Cumul depuis le 14 Mars	Cas actifs	Décédés	Guéris	Transférés	F	M	Taux de Létalité
<b>Plateaux</b>	<b>0</b>	<b>151</b>	<b>0</b>	<b>0</b>	<b>151</b>	<b>0</b>	<b>111</b>	<b>40</b>	<b>0,0</b>
Gamboma	0	28	0	0	28	0	19	9	0,0
Djambala-Lékana	0	123	0	0	123	0	92	31	0,0
<b>Pointe-Noire</b>	<b>23</b>	<b>8 420</b>	<b>1 473</b>	<b>141</b>	<b>6 804</b>	<b>2</b>	<b>6 013</b>	<b>2 407</b>	<b>1,7</b>
Loandjili	1	1 372	181	44	1 146	1	1 018	354	3,2
Lumumba	13	4 376	855	66	3 454	1	3 086	1 290	1,5
Mongo-Mpoukou	1	894	141	11	742	0	614	280	1,2
Mvoumvou	2	234	37	4	193	0	154	80	1,7
Ngoyo	6	937	176	8	753	0	696	241	0,9
Tchiamba-nzassi	0	114	5	1	108	0	95	19	0,9
Tié-Tié	0	493	78	7	408	0	350	143	1,4
<b>Pool</b>	<b>0</b>	<b>38</b>	<b>0</b>	<b>0</b>	<b>38</b>	<b>0</b>	<b>26</b>	<b>12</b>	<b>0,0</b>
Ignié-Ngabé	0	3	0	0	3	0	3	0	0,0
Kintelé(Commune)	0	25	0	0	25	0	17	8	0,0
Kinkala	0	10	0	0	10	0	6	4	0,0
<b>Sangha</b>	<b>0</b>	<b>180</b>	<b>0</b>	<b>3</b>	<b>177</b>	<b>0</b>	<b>141</b>	<b>39</b>	<b>1,7</b>
Ouessou	0	174	0	3	171	0	135	39	1,7
Souanké-Sembé	0	6	0	0	6	0	6	0	0,0
<b>CONGO</b>	<b>56</b>	<b>23 653</b>	<b>3 324</b>	<b>371</b>	<b>19 935</b>	<b>23</b>	<b>15 381</b>	<b>8 272</b>	<b>1,6</b>

Selon le tableau 4 ci-dessus, les districts sanitaires ayant enregistré les taux de létalité les plus élevés sont Nkayi-Kayes (**10,6%**) dans le département de la Bouenza et Dolisie dans le département du Niari (**10,4%**). Ces taux de létalité élevés dans ces localités peuvent s'expliquer par la faible capacité de la prise en charge de cas.

Les départements de la Cuvette-Ouest, des Plateaux et du Pool n'ont enregistré aucun décès depuis le début de l'épidémie.



Unité\*Travail\*Progrès

## I.9. Indicateurs clés de la riposte

Tableau 5 : Indicateurs clés de la riposte à la pandémie de COVID-19 du 14 mars 2020 au 24 janvier 2022

Indicateurs	Période couverte	
	4 derniers jours	Cumul depuis le 14 Mars 2020
<b>SURVEILLANCE EPIDEMIOLOGIQUE</b>		
Alertes	1 016	13 043
Contacts	817	34 702
Contacts suivis	816	34 570
Cas suspects	1 016	11 752
Prélèvements réalisés par les EIR	1 831	180 358
EIR fonctionnelles	10	
Interventions réalisées	30	12 100
Passagers en quarantaine	0	1 496
<b>LABORATOIRE ET RECHERCHE</b>		
Nombre de tests réalisés	3 795	344 717
Nombre de tests positifs	56	23 653
Nombre de tests réalisés chez les animaux de compagnie	0	105
Nombre de tests positifs chez les animaux de compagnie (taux de positivité)	0	14 (13,3%)
<b>PCI</b>		
Nombre d'EDS COVID-19 réalisés	0	371
<b>PRISE EN CHARGE</b>		
Nombre de cas parmi le personnel soignant	01	301
Nombre de femmes enceintes	0	13
Nombre de cas évadés	0	10
Nombre de patients sous oxygène au 24 Janvier 2022	9	
Décès COVID-19 des personnes vaccinées	0	6
<b>VACCINATION COVID-19</b>		<b>Cumul depuis le 24 Mars 2021</b>
Nombre total de doses administrées	283	804 012
Nombre de MAPI notifiées	0	1601
Nombre de MAPI graves	0	42
Nombre de personnes ayant reçu 1 <sup>ère</sup> dose de vaccin Sinopharm	3	162 790
Nombre de personnes ayant reçu 2 <sup>ème</sup> dose de vaccin Sinopharm	6	126 273
Nombre de personnes ayant reçu 1 <sup>ère</sup> dose de vaccin Sputnik V	0	14 156
Nombre de personnes ayant reçu 2 <sup>ème</sup> dose de vaccin Sputnik V	0	10 225
Nombre de personnes ayant reçu 1 <sup>ère</sup> dose de vaccin Pfizer	0	298
Nombre de personnes ayant reçu 2 <sup>ème</sup> dose de vaccin Pfizer	0	0
Nombre de personnes ayant reçu le vaccin Sputnik Light (unidose)	0	106 261
Nombre de personnes ayant reçu le vaccin Johnson & Johnson (unidose)	274	384 009
Nombre de personnes ayant reçu au moins une dose de vaccin	277	667 514
Nombre de personnes complètement vaccinées	280	626 768
% des personnes ayant reçu au moins une dose de vaccin		11,55%
% de personnes complètement vaccinées		10,84%



### III. SITUATION DE LA VACCINATION AU CONGO

#### III.1. Situation globale de la vaccination

Depuis le lancement de la vaccination en République du Congo, le 25 mars 2021, **667 514** personnes ont reçu au moins une dose soit un pourcentage de **11,55%**. Le taux de couverture vaccinale de la population complètement vaccinée est de **10,84%**.

#### III.2. Situation de la vaccination selon les départements

Selon le tableau 6 ci-dessous, le département du Kouilou présente **29,56%** de la couverture vaccinale des personnes complètement vaccinées. Les départements les moins performants sont : les Plateaux et le Pool.

Tableau N°6 : Situation de la vaccination par département au 24 janvier 2022

Département	Cible	Pop. ayant reçu au moins une dose	% Pop. ayant reçu au moins une dose	Pop. complètement vaccinée	% Pop. complètement vaccinée
Cuvette	236 170	19 527	8,27%	17 152	7,26%
Kouilou	114 020	35 236	30,90%	33 710	29,56%
Niari	349 858	27 937	7,99%	25 352	7,25%
Plateaux	264 123	12 212	4,62%	11 945	4,52%
Likouala	233 172	14 512	6,22%	11 993	5,14%
Lékoumou	145 850	10 128	6,94%	9 006	6,17%
Brazzaville	2 072 394	305 959	14,75%	290 258	14,01%
Pointe-Noire	1 271 579	162 110	12,75%	153 765	12,09%
Sangha	129 832	15 432	11,89%	12 215	9,41%
Cuvette-Ouest	110 436	6 768	6,13%	6 530	5,91%
Pool	386 508	14 822	3,83%	13 506	3,49%
Bouenza	467 569	42 871	9,17%	41 336	8,84%
<b>National</b>	<b>5 781 511</b>	<b>667 514</b>	<b>11,55%</b>	<b>626 768</b>	<b>10,84%</b>

Légende du tableau :  <5%  5 – 10%  10 – 15 %  >15



## IV. MISE EN MISE OEUVRE DU PLAN DE RIPOSTE

### VI. 1. Coordination

- ✓ Tenue de deux réunions de coordination technique.

### VI. 2. Surveillance épidémiologique et points d'entrée

- ✓ Prélèvements des volontaires, des voyageurs et des sujets contacts ;
- ✓ Poursuite du contrôle systématique des passagers au niveau des points d'entrée (Aéroports, frontières terrestres, fluviales et maritimes) ;
- ✓ Poursuite du déploiement des équipes d'intervention rapide (EIR) pour la recherche active des cas dans les formations sanitaires et la communauté à Brazzaville et à Pointe- Noire.

### VI. 3. Prise en charge des cas

A la date du 24 Janvier 2022, **2 105** patients sont suivis par les services de santé dont **2 075** en ambulatoire et **30** en hospitalisation répartis ainsi qu'il suit :

- ❖ **Brazzaville : 09** patients en hospitalisation dont **2** sous oxygène :
  - Structures publiques : **9** patients dont **2** sous oxygène ;
  - Structures privées : **aucun** patient hospitalisé ;

Le nombre de patients suivis à domicile est de **958**.

- ❖ **Pointe-Noire : 13** patients en hospitalisation dont **7** sous oxygène :
  - Structures publiques : **10** dont **6** sous oxygène ;
  - Structures privées : **3** dont **1** sous oxygène.

Le nombre de patients suivis à domicile est de **1080**.

- ❖ **Kouilou : 27** patients en cours de suivi dans le district de Hinda-Loango ;
- ❖ **Cuvette: 23** patients en cours de suivi dont **1** hospitalisé dans le district d'Oyo-Alima;
- ❖ **Pool: 9** patients en cours de suivi
  - **2** patients suivis en ambulatoire respectivement à Kinkala et à BOKO ;
  - **7** patients hospitalisés dont **5** à Linzolo, **1** à Kindamba et **1** à Mindouli ;
- ❖ **Lékoumou : 08** patients en cours de suivi dans le district de Zanaga.

### VI. 4. Laboratoire et Recherche

Poursuite du dépistage des voyageurs, des volontaires et des patients en fin de traitement (contrôle).



Unité\*Travail\*Progrès

### **VI. 5. Prévention, contrôle des infections, mobilisation sociale et communication sur les risques**

- ✓ Poursuite de la distribution des DLM et pulvérisateurs dans les FOSA ;
- ✓ Diffusion de l'émission Espace Covid-19 du Pr Ossibi Ibara, Président de la commission Prise en charge ;
- ✓ Sensibilisation et formation des 10 chefs des quartiers de la Mairie de Ouenzé ;
- ✓ Diffusion des affiches sur 60 taxis et 14 écrans dans la ville de Brazzaville sur l'incitation à la vaccination ;
- ✓ Poursuite de la location des panneaux publicitaires sur l'incitation à la vaccination dont **14** à Brazzaville et **22** à Pointe-Noire.

### **VI. 6. Sécurité**

Suivi de la mise en œuvre des mesures de riposte contre la Covid-19 édictées par le Gouvernement, notamment :

- ✓ Surveillance du respect des mesures barrières et respect du couvre-feu ;
- ✓ tenue des points d'entrée et sortie des villes de Brazzaville et de Pointe-Noire ;
- ✓ sécurisation des sites de prise en charge, du COUSP, du PEV central et de l'unité de gestion des produits et matériels de lutte contre la pandémie de COVID-19 ;
- ✓ Réalisation des interventions de secours et d'assistance sanitaire aux populations par la sécurité civile.

**Pour plus d'informations, contacter :**

Le Centre des Opérations d'Urgences de Santé Publique  
(COUSP)



**34 - 34**