



Unité\* Travail\* Progrès

REPUBLIQUE DU CONGO  
MINISTRE DE LA SANTE ET DE LA POPULATION




Organisation  
mondiale de la Santé



Centre des opérations  
d'urgences de santé  
Publique

**RIPOSTE À L'ÉPIDÉMIE DE COVID-19 AU CONGO**  
**SITREP N° 210 DU 07 JANVIER 2022**



DATE DE NOTIFICATION DU 1 <sup>er</sup> CAS	14 MARS 2020
PERIODE RAPPORTEE	04 AU 06 JANVIER 2022
DATE DE PUBLICATION	07 JANVIER 2021

**I FAITS SAILLANTS**

- 4 554 personnes dépistées du 04 au 06 janvier 2022 dont 2 919 par RT-PCR et 1 635 par tests rapides antigéniques ;
- 566 nouveaux cas confirmés de COVID-19 dans quatre départements du pays ;
- **Aucun** décès notifié au cours des trois derniers jours.

**II SITUATIONS EPIDEMIOLOGIQUE ET DE LA VACCINATION AUCONGO AU 06 JANVIER 2022**

NOMBRE DE PERSONNES TESTEES	CAS CONFIRMES	CAS GUERIS	CAS ACTIFS	DECES	TAUX DE LETALITE
323 840	22 418*	18 925	3100	370	1,7%
NOUVEAUX CAS	CAS IMPORTES	CAS TRANSFERES		NOUVEAUX DECES	
566	50**	23		0	
NOMBRE DE DOSES ADMINISTREES	POURCENTAGE DE LA POPULATION AYANT REÇU AU MOINS UNE DOSE		POURCENTAGE DE LA POPULATION COMPLETEMENT VACCINEE		
772 271	11,01%		10,31%		

\* Notification tardive de 8 cas confirmés par tests antigéniques à Brazzaville.

\*\*Données en cours d'actualisation.

NB : Les données de la vaccination concernent la date du 04 janvier 2022.



Unité\*Travail\* Progrès

REPUBLIQUE DU CONGO  
MINISTÈRE DE LA SANTÉ ET DE LA POPULATION



### 1.1- Situation de l'épidémie du 04 au 06 janvier 2022

Du 04 au 06 janvier 2022, **4 554** personnes ont été dépistées dans les départements de Brazzaville (**2 347**), de Pointe-Noire (**2 178**), Cuvette (**27**) et du Kouilou (**2**).

Au total, **566** résultats se sont révélés positifs, soit un taux de positivité de **12,4%**. Parmi ces nouveaux cas, **91 (16,1%)** proviennent de la recherche active des cas suspects dans les formations sanitaires et des sujets contacts.

Le département de Brazzaville a enregistré **284** cas soit un taux de positivité de **12,1%**, celui de Pointe-Noire **278** cas avec un taux de positivité de **12,8%**, la Cuvette **2** cas et le Kouilou **2** cas.

L'âge moyen des nouveaux cas est de 40 ans.

La répartition selon le sexe de **566** cas confirmés se présente comme suit : 349 cas (**61,7%**) chez les hommes et **217** cas (**38,3%**) chez les femmes.

### 1.2- Situation globale de l'épidémie au Congo

Du 14 mars 2020 au 06 janvier 2022, **323 840** tests RT-PCR et antigéniques ont été réalisés pour un total de **22 418** cas confirmés de COVID-19.

La courbe épidémique ci-dessous (figure 1) illustre l'évolution de la situation épidémiologique de la COVID-19 au Congo depuis le début de l'épidémie. La 4<sup>ème</sup> vague épidémique observée à la 52<sup>ème</sup> semaine épidémiologique est toujours active. Au milieu de la 1<sup>ère</sup> semaine épidémiologique de l'année 2022, l'incidence observée est de **737** cas.

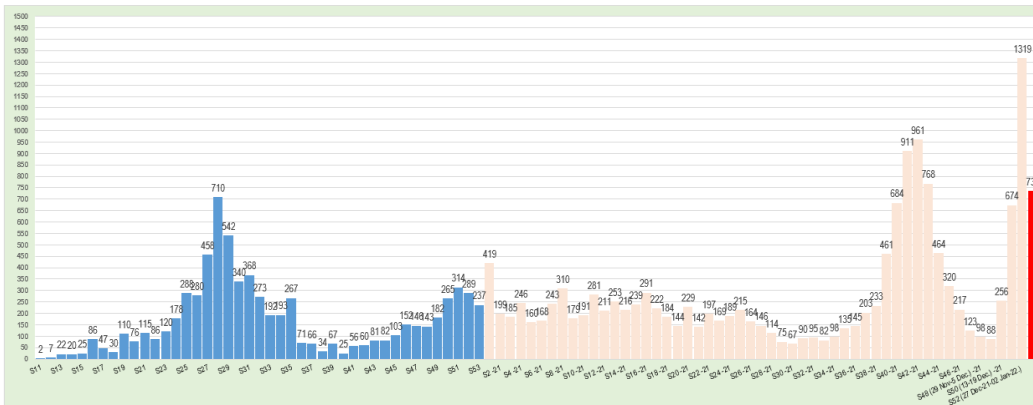


Figure 1 : Courbe épidémique des cas confirmés de COVID-19 du 14 mars 2020 au 06 janvier 2022

La figure 2 ci-dessous montre l'évolution hebdomadaire du taux de positivité global depuis la 13<sup>ème</sup> semaine épidémiologique de 2020. Le taux de positivité à la 52<sup>ème</sup> semaine épidémiologique est passé à 18,3% confirmant l'augmentation du nombre de contaminations dans le pays observée



REPUBLIQUE DU CONGO

MINISTRE DE LA SANTE ET DE LA POPULATION



Unité\*Travail\*Progrès

depuis la 50<sup>ème</sup> semaine épidémiologique.

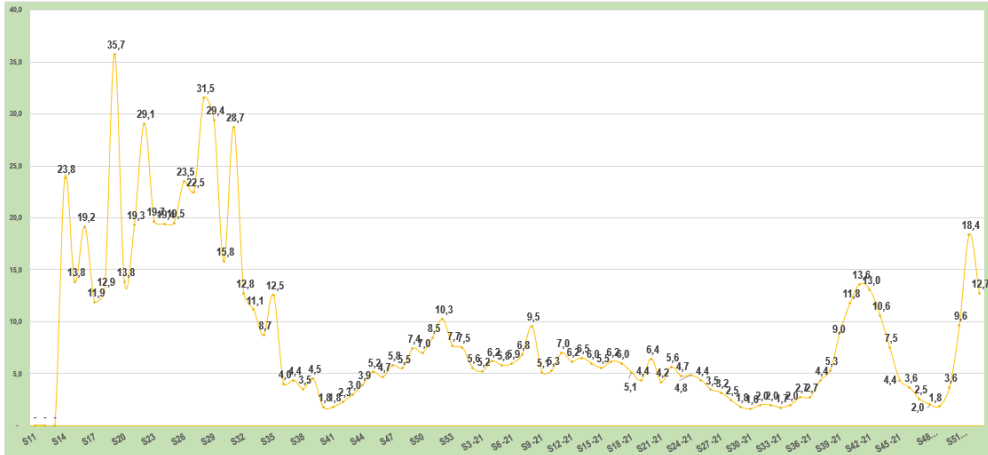


Figure 2 : Evolution du taux de positivité de COVID-19 depuis la 13<sup>ème</sup> semaine épidémiologique de 2020.

La figure 3 ci-dessous met en évidence les variations du taux de positivité par semaine épidémiologique dans les départements de Brazzaville et de Pointe-Noire. Depuis la 48<sup>ème</sup> semaine, les deux grands centres urbains enregistrent simultanément une augmentation de plus en plus rapide et importante du taux de contamination.

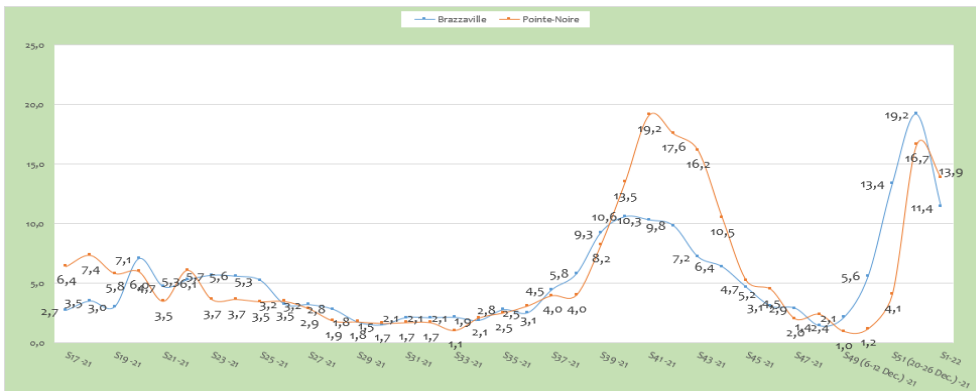


Figure 3 : Evolution du taux de positivité par semaine épidémiologique à Brazzaville et à Pointe-Noire



Le tableau 1 ci-dessous présente la répartition mensuelle des cas positifs de COVID-19 par département depuis le 14 Mars 2020. Au début de cette année 2022, il n'y a que 4 départements sur 12 qui ont rapporté de nouveaux cas de Covid-19.

Tableau 1 : Evolution mensuelle du nombre de cas positifs de COVID-19 par département

DEPARTEMENTS	Total 2020	janv-21	févr-21	mars-21	avr-21	mai-21	juin-21	jul-21	août-21	sept-21	oct-21	nov-21	déc-21	Total 2021	Janv-22	Cumul
Bouenza	34	2	6	0	3	0	0	1	0	1	40	5	0	58	0	92
Brazzaville	4 680	713	760	520	397	373	550	300	264	637	1782	625	1589	8 510	524	13 714
Cuvette	54	0	0	0	0	0	0	0	0	0	43	8	6	57	2	113
Cuvette-Ouest	55	0	0	0	1	0	1	0	0	0	3	0	0	5	0	60
Kouilou	89	1	0	1	2	3	5	7	1	2	17	6	20	65	5	159
Lékoumou	10	0	0	0	6	0	0	0	0	0	0	2	0	8	0	18
Likouala	42	0	6	0	25	13	0	0	0	0	3	1	0	48	0	90
Niari	48	0	0	0	0	1	1	1	0	0	1	2	0	6	0	54
Plateaux	65	61	0	0	0	0	0	0	0	2	11	10	2	86	0	151
Pointe-Noire	1 901	347	112	452	615	346	257	185	136	272	1645	485	589	5 441	407	7 749
Pool	21	1	1	2	5	0	0	1	0	0	0	4	3	17	0	38
Sangha	131	1	0	0	17	11	9	0	0	2	8	1	0	49	0	180
<b>CONGO</b>	<b>7 130</b>	<b>1 126</b>	<b>885</b>	<b>975</b>	<b>1 071</b>	<b>747</b>	<b>823</b>	<b>495</b>	<b>401</b>	<b>916</b>	<b>3 553</b>	<b>1 149</b>	<b>2 209</b>	<b>14 350</b>	<b>938</b>	<b>22 418</b>

Comme le montre la figure 4 ci-dessous, environ de 8 patients sur 10 guérissent de la COVID-19, après l'apprise en charge par les services de santé. A ce jour, 13,83% des cas confirmés sont encore actifs.

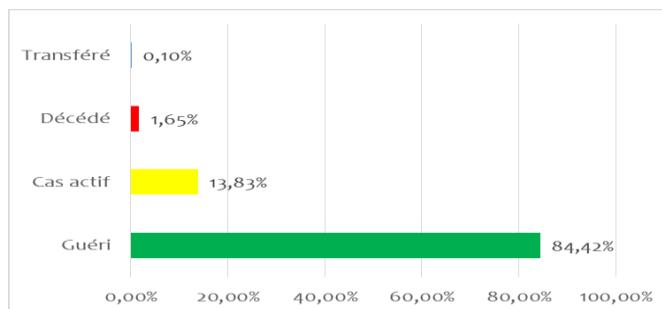


Figure 4 : Répartition des cas confirmés de COVID-19 au Congo selon le statut au 06 janvier 2022



### 1.3- Statut des cas confirmés de COVID-19 selon le sexe

Tableau 2 : Répartition des cas de COVID-19 selon le statut et le sexe

Sexe	Total	Guéris		Décédés	
	n	n	Taux de guérison (%)	n	Taux de létalité (%)
Féminin	7 855	6 499	82,7	107	1,4
Masculin	14 563	12 426	85,3	263	1,8
<b>Total</b>	<b>22 418</b>	<b>18 925</b>	<b>84,4</b>	<b>370</b>	<b>1,7</b>

Les taux de guérison et de létalité ne diffèrent pas significativement selon le sexe bien que la létalité soit légèrement élevée chez les hommes.

### 1.4- Statut des cas confirmés de COVID-19 selon l'âge

Comme le montre le tableau 3 ci-dessous, le groupe d'âge de 30 à 49 ans reste la tranche d'âge la plus touchée par la pandémie de Covid-19 dans notre pays. L'âge minimum des patients est de 6 jours et le maximum de 98 ans. L'âge moyen des patients COVID-19 est de 41 ans.

Tableau 3 : Répartition des patients COVID-19 par tranches d'âge et statut du 14 mars 2020 au 06 janvier 2022

Tranche d'âge (année)	Nouveaux cas		Cas actifs		Guéris		Décès		Total		Taux de létalité en %
	N	%	n	%	n	%	n	%	n	%	
<2	0	0,0	2	0,1	22	0,1	0	0,0	24	0,1	0,0
2 à 4	4	0,7	11	0,4	56	0,3	0	0,0	67	0,3	0,0
5 à 9	3	0,5	34	1,1	136	0,7	0	0,0	170	0,8	0,0
10 à 19	30	5,3	189	6,1	908	4,8	3	0,8	1 100	4,9	0,3
20 à 29	112	19,8	568	18,3	2 847	15,0	7	1,9	3 422	15,3	0,2
30 à 39	160	28,3	870	28,1	5 188	27,4	20	5,4	6 082	27,1	0,3
40 à 49	125	22,1	720	23,2	4 963	26,2	38	10,3	5 731	25,6	0,7
50 à 59	72	12,7	432	13,9	2 898	15,3	102	27,6	3 435	15,3	3,0
60 à 69	34	6,0	180	5,8	1 395	7,4	100	27,0	1 679	7,5	6,0
70 à 79	19	3,4	71	2,3	396	2,1	68	18,4	537	2,4	12,7
≥80	7	1,2	23	0,7	116	0,6	32	8,6	171	0,8	18,7
<b>Total</b>	<b>566</b>	<b>100,0</b>	<b>3100</b>	<b>100,0</b>	<b>18 925</b>	<b>100,0</b>	<b>370</b>	<b>100,0</b>	<b>22 418</b>	<b>100,0</b>	<b>1,7</b>

### 1.5- Situation des décès COVID-19 au Congo

Du 14 mars 2020 au 06 janvier 2022, 402 enterrements dignes et sécurisés (EDS) ont été



Unité\*Travail\*Progrès

REPUBLIQUE DU CONGO  
MINISTRE DE LA SANTE ET DE LA POPULATION



réalisés dont **370 (92,0%)** concernent les décès des cas confirmés de COVID-19 par le test RT-PCR et **32** décès des cas suspects.

Parmi les **370** décès des cas confirmés de COVID-19, **302 (81,6%)** sont survenus chez les sujets âgés de **50** ans et plus et **3 (0,8%)** chez les sujets de moins de 20 ans. L'âge moyen des patients décédés atteints de COVID-19 est de **60,5** ans.

Dans la tranche d'âge de **30 à 49** ans, tranche très active de la population congolaise, **58** décès ont été malheureusement observés, soit environ **15,7%** de l'ensemble de décès.

Le taux de létalité globale est de **1,7%**. Il est de **18,7%** chez les patients âgés d'au moins **80** ans. Le taux de létalité augmente proportionnellement avec l'âge des patients.

Selon la figure 5 ci-dessous, on observe que le taux de létalité est plus élevé chez les hommes que chez les femmes à partir de la tranche d'âge de **50 à 59** ans.

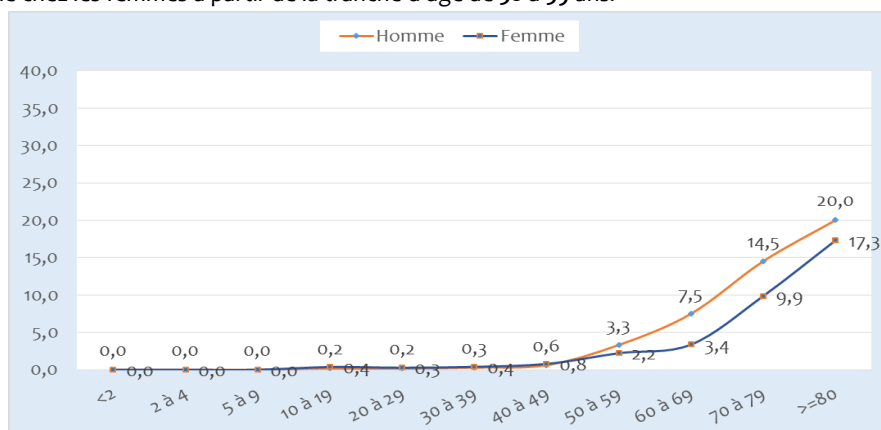


Figure 5 : Taux de létalité selon l'âge et le sexe

La figure 6 ci-dessous présente la situation hebdomadaire des décès des cas confirmés de COVID-19, enregistrés au Congo. Depuis trois semaines, le nombre de décès reste stable.



Unité\*Travail\*Progrès

REPUBLIQUE DU CONGO  
MINISTRE DE LA SANTE ET DE LA POPULATION

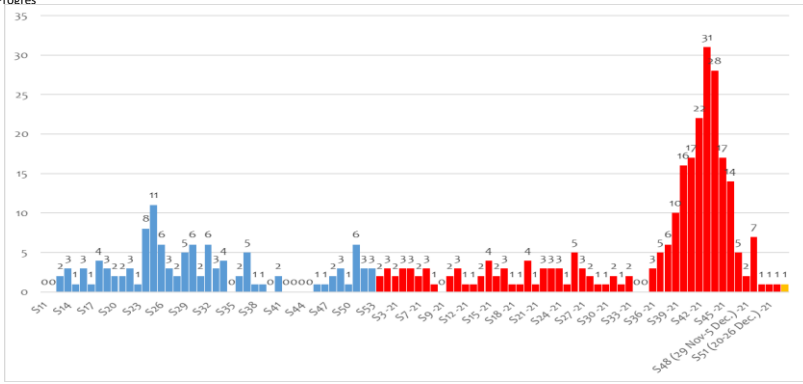


Figure 6 : Evolution hebdomadaire des décès du 14 mars 2020 au 06 janvier 2022



Tableau 4 : Répartition des cas, des décès et des guéris de COVID-19 par sexe, par département et par district sanitaire du 14 mars 2020 au 06 janvier 2022

Départements et Districts sanitaires	Nouveaux cas (04 au 06 janv-22)	Cumul depuis le 14 mars	Cas actifs	Décédés	Guéris	Transférés	F	M	Létalité
<b>Bouenza</b>	0	92	0	7	85	0	64	28	7,6
Loudima	0	6	0	0	6	0	5	1	0,0
Loutété	0	13	0	0	13	0	12	1	0,0
Madingou	0	4	0	0	4	0	2	2	0,0
Mouyondzi	0	3	0	0	3	0	2	1	0,0
Nkayi-Kayes	0	66	0	7	59	0	43	23	10,6
<b>Brazzaville</b>	284	13 714	2 080	209	11 404	21	8 341	5 373	1,5
Bacongo	20	1 067	164	14	889	0	663	404	1,3
Djiri	32	1 329	170	9	1 148	2	815	514	0,7
Madibou	18	707	126	12	568	1	400	307	1,7
Makélékélé	19	1 281	184	20	1 076	1	778	503	1,6
Mfilou	23	977	157	11	809	0	578	399	1,1
Moungali	78	2 782	460	42	2 277	3	1 607	1 175	1,5
Ouenzé	26	1 347	214	18	1 114	1	790	557	1,3
Poto- Poto	43	2 604	379	51	2 161	13	1 637	967	2,0
Talangai	25	1 611	225	32	1 354	0	1 069	542	2,0
Île Mbamou	0	9	1	0	8	0	4	5	0,0
<b>Cuvette</b>	2	113	8	1	104	0	76	37	0,9
Oyo-Alima	2	113	8	1	104	0	76	37	0,9
<b>Cuvette-Ouest</b>	0	60	0	0	60	0	56	4	0,0
Ewo	0	56	0	0	56	0	53	3	0,0
Etoumbi	0	4	0	0	4	0	3	1	0,0
<b>Kouilou</b>	2	159	24	2	133	0	105	54	1,3
Hinda-Loango	2	135	24	2	109	0	92	43	1,5
Madingo-Kayes-Nzambi	0	21	0	0	21	0	11	10	0,0
Mvouti-Kakamoeka	0	3	0	0	3	0	2	1	0,0
<b>Lékoumou</b>	0	18	0	1	17	0	14	4	5,6
Sibiti	0	18	0	1	17	0	14	4	5,6
<b>Likouala</b>	0	90	0	1	89	0	76	14	1,1
Enyellé-Bétou	0	67	0	1	66	0	56	11	1,5
Impfondo	0	23	0	0	23	0	20	3	0,0
<b>Niari</b>	0	54	0	5	49	0	29	25	9,3
Dolisie	0	48	0	5	43	0	24	24	10,4
Kimongo	0	6	0	0	6	0	5	1	0,0
<b>Plateaux</b>	0	151	0	0	151	0	111	40	0,0
Gamboma	0	28	0	0	28	0	19	9	0,0
Djambala-Lékana	0	123	0	0	123	0	92	31	0,0





REPUBLIQUE DU CONGO  
MINISTÈRE DE LA SANTÉ ET DE LA POPULATION



Unité\*Travail\*Progrès

Départementset Districts sanitaires	Nouveaux cas (04 au 06 janv-22)	Cumul depuis le 14 mars	Cas actifs	Décédés	Guéris	Transférés	F	M	Taux de Léthalité
<b>Pointe-Noire</b>	<b>278</b>	<b>7 749</b>	<b>985</b>	<b>141</b>	<b>6 621</b>	<b>2</b>	<b>5 524</b>	<b>2 225</b>	<b>1,8</b>
Loandjili	25	1 263	83	44	1 135	1	935	328	3,5
Lumumba	177	4 007	613	66	3 327	1	2 810	1 197	1,6
Mongo-Mpoukou	26	848	106	11	731	0	583	265	1,3
Mvoumvou	6	217	26	4	187	0	142	75	1,8
Ngoyo	26	843	102	8	733	0	630	213	0,9
Tchiamba-nzassi	0	111	2	1	108	0	93	18	0,9
Tié-Tié	18	460	53	7	400	0	331	129	1,5
<b>Pool</b>	<b>0</b>	<b>38</b>	<b>3</b>	<b>0</b>	<b>35</b>	<b>0</b>	<b>26</b>	<b>12</b>	<b>0,0</b>
Ignié-Ngabé	0	3	0	0	3	0	3	0	0,0
Kintelé(Commune)	0	25	1	0	24	0	17	8	0,0
Kinkala	0	10	2	0	8	0	6	4	0,0
<b>Sangha</b>	<b>0</b>	<b>180</b>	<b>0</b>	<b>3</b>	<b>177</b>	<b>0</b>	<b>141</b>	<b>39</b>	<b>1,7</b>
Ouessou	0	174	0	3	171	0	135	39	1,7
Souanké-Sembé	0	6	0	0	6	0	6	0	0,0
<b>CONGO</b>	<b>566</b>	<b>22 418</b>	<b>3 100</b>	<b>370</b>	<b>18 925</b>	<b>23</b>	<b>14 563</b>	<b>7 855</b>	<b>1,7</b>

Selon le tableau 4 ci-dessus, les districts sanitaires ayant enregistré les taux de létalité les plus élevés sont Nkayi-Kayes (10,6%) dans le département de la Bouenza et Dolisie dans le département du Niari (10,4%).

Les départements de la Cuvette-Ouest, des Plateaux et du Pool n'ont enregistré aucun décès depuis le début de l'épidémie.



Unité\*Travail\*Progress

REPUBLIQUE DU CONGO  
MINISTRE DE LA SANTE ET DE LA POPULATION



Organisation  
mondiale de la Santé

Tableau 5 : Indicateurs clés de la riposte à la pandémie de COVID-19 du 14 mars 2020 au 06 janvier 2022

Indicateurs	Période couverte	
	3 derniers jours	Cumul depuis le 14 mars 2020
<b>SURVEILLANCE EPIDEMIOLOGIQUE</b>		
Alertes	100	11 220
Contacts	1 565	27 746
Contacts suivis	1 563	27 641
Cas suspects	402	9 929
Prélèvements réalisés par les EIR	227	171 608
EIR fonctionnelles	10	
Interventions réalisées	24	11 962
Passagers en quarantaine	0	1 496
<b>LABORATOIRE ET RECHERCHE</b>		
Nombre de tests réalisés	4 554	323 840
Nombre de tests positifs	566	22 418
Nombre de tests réalisés chez les animaux de compagnie	0	86
Nombre de tests positifs chez les animaux de compagnie (taux de positivité)	0	11 (12,8%)
<b>PCI</b>		
Nombre d'EDS COVID-19 réalisés	0	370
<b>PRISE EN CHARGE</b>		
Nombre de cas parmi le personnel soignant	6	275
Nombre de femmes enceintes	0	13
Nombre de cas évadés	0	10
Nombre de patients sous oxygène au 06 Janvier 2022	10	
Décès COVID-19 des personnes vaccinées	0	6
<b>VACCINATION COVID-19</b>		
	3 au 4 janvier 2022	Cumul depuis le 24 mars 2021
Nombre total de doses administrées	1 344	772 271
Nombre de MAPI notifiées	0	1 526
Nombre de MAPI graves	0	40
Nombre de personnes ayant reçu 1 <sup>ère</sup> dose de vaccin Sinopharm	87	162 080
Nombre de personnes ayant reçu 2 <sup>ème</sup> dose de vaccin Sinopharm	0	125 779
Nombre de personnes ayant reçu 1 <sup>ère</sup> dose de vaccin Sputnik V	0	14 154
Nombre de personnes ayant reçu 2 <sup>ème</sup> dose de vaccin Sputnik V	0	10 225
Nombre de personnes ayant reçu 1 <sup>ère</sup> dose de vaccin Pfizer	19	116
Nombre de personnes ayant reçu 2 <sup>ème</sup> dose de vaccin Pfizer	0	0
Nombre de personnes ayant reçu le vaccin Sputnik Light (unidose)	0	106 190
Nombre de personnes ayant reçu le vaccin Johnson & Johnson (unidose)	1 238	353 727
Nombre de personnes ayant reçu au moins une dose de vaccin	1 344	636 267
Nombre de personnes complètement vaccinées	1 238	595 921
% des personnes ayant reçu au moins une dose de vaccin		11,01%
% de personnes complètement vaccinées		10,31%



Unité\*Travail\*Progrès

REPUBLIQUE DU CONGO  
MINISTRE DE LA SANTE ET DE LA POPULATION



### SITUATION DE LA VACCINATION PAR DEPARTEMENT

Selon le tableau 6 ci-dessous, le département du Kouilou présente **29,08%** de la couverture vaccinale des personnes complètement vaccinées. Les départements les moins performants sont : les Plateaux, Likouala, le Pool et la Bouenza

Commenté [C1]: T

Tableau N°6 : Situation de la vaccination par département au 04 janvier 2022

Département	Cible	Pop ayant reçu au moins une dose	% Pop ayant reçu au moins une dose	Pop complètement vaccinée	% Pop complètement vaccinée
Cuvette	236 170	19 524	8,27%	17 146	7,26%
Kouilou	114 020	34 691	30,43%	33 157	29,08%
Niari	349 858	27 555	7,88%	24 970	7,14%
Plateaux	264 123	12 180	4,61%	11 913	4,51%
Likouala	233 172	14 396	6,17%	11 879	5,09%
Lékoumou	145 850	10 061	6,90%	8 895	6,10%
Brazzaville	2 072 394	302 388	14,59%	287 100	13,85%
Pointe-Noire	1 271 579	158 714	12,48%	150 735	11,85%
Sangha	129 832	15 364	11,83%	12 021	9,26%
Cuvette-Ouest	110 436	6 760	6,12%	6 523	5,91%
Pool	386 508	14 467	3,74%	13 181	3,41%
Bouenza	467 569	20 167	4,31%	18 401	3,94%
National	5 781 511	636 267	11,01%	595 921	10,31%

### MISE EN ŒUVRE DU PLAN DE RIPOSTE

#### 1. Coordination

- Tenue d'une réunion de coordination technique.

#### 2. Surveillance épidémiologique et points d'entrée

- Poursuite de la mobilisation des relais communautaires pour la recherche active des cas ;
- Prélèvements des volontaires, des voyageurs et des sujets contacts ;
- Poursuite du contrôle systématique des passagers au niveau des points d'entrée (Aéroports, frontières terrestres, fluviales et maritimes) ;
- Poursuite du déploiement des équipes d'intervention rapide (EIR) pour la recherche active des cas dans les formations sanitaires et la communauté à Brazzaville et à Pointe- Noire.

#### 3. Prise en charge des cas

A la date du 6 Janvier 2022, **2 422** patients sont suivis par les services de santé dont 2 239 en ambulatoire et 32 en hospitalisation répartis ainsi qu'il suit :

- ❖ **Brazzaville** : 13 patients en hospitalisation dont 6 sous oxygène :
  - o Structures publiques : 8 patients dont 6 sous oxygène ;
  - o Structures privées : **aucun** patient hospitalisé ;

Le nombre de patients suivis à domicile est de **1076**.



REPUBLIQUE DU CONGO  
MINISTÈRE DE LA SANTÉ ET DE LA POPULATION



❖ **Pointe-Noire** : 17 patients en hospitalisation dont 4 sous oxygène :

- Structures publiques : 11 dont 2 sous oxygène ;
- Structures privées : 6 patients dont 2 sous oxygène.

Le nombre de patients suivis à domicile est de **1135**.

- ❖ **Kouilou** : 26 patients en cours de suivi dans le district de Hinda-Loango ;
- ❖ **Cuvette** : 7 patients en cours de suivi dans le district d'Oyo-Alima ;
- ❖ **Pool** : 4 patients en cours de suivi.
  - 2 patients suivis en ambulatoire à Kinkala et à BOKO ; 2 patients hospitalisés à Linzolo et Kindamba.

#### 4. Laboratoire et recherche

- Poursuite du dépistage des voyageurs, des volontaires et des patients en fin de traitement (contrôle).

#### 5. Prévention, contrôle des infections, mobilisation sociale et Communication sur les risques

- Poursuite de la sensibilisation des chefs de quartiers dans les arrondissements de Brazzaville;
- Sensibilisation de 100 membres de la société civile à leur siège couplé à la distribution des affichettes (10.000) ;
- Sensibilisation couplée à la vaccination de près de 2 000 personnes à Djambala dans le département des Plateaux ;
- Poursuite de la location des panneaux publicitaires sur l'incitation à la vaccination dont 14 à Brazzaville et 22 à Pointe-Noire.

#### 6. Sécurité

Suivi de la mise en œuvre des mesures de riposte contre la Covid-19 édictées par le Gouvernement, notamment :

- Surveillance du respect des mesures barrières et respect du couvre-feu ;
- tenue des points d'entrée et sortie des villes de Brazzaville et de Pointe-Noire ;
- sécurisation des sites de prise en charge, du COUSP, du PEV central et de l'unité de gestion des produits et matériels de lutte contre la pandémie de COVID-19 ;
- réalisation des interventions de secours et d'assistance sanitaire aux populations par la sécurité civile.

Pour plus d'informations, contacter :

Le Centre des Opérations d'Urgences de Santé Publique  
(COUSP)



34 - 34