




T'm



RIPOSTE À L'ÉPIDÉMIE DE COVID-19 AU CONGO

**SITREP N° 186 DU 09 OCTOBRE 2021**



DATE DE NOTIFICATION DU 1 <sup>er</sup> CAS	14 MARS 2020
PERIODE RAPPORTEE	DU 07 AU 08 OCTOBRE 2021
DATE DE PUBLICATION	09 OCTOBRE 2021

**I. FAITS SAILLANTS**

- Réalisation de **2 167** tests au cours des deux derniers jours repartis de la manière suivante :
  - 2 161** tests RT-PCR dont **1 463** à Brazzaville, **683** à Pointe-Noire, **10** dans le Kouilou, **1** dans le Pool et **4** dans la cuvette ;
  - 6** tests antigéniques dont **4** dans le Kouilou et **2** dans la Likouala ;
- Enregistrement de **203** nouveaux cas confirmés de COVID-19 dont **120 (59,1%)** à Brazzaville, **77 (37,9%)** à Pointe-Noire, **3 (1,5%)** dans le Kouilou, **2 (1,0%)** dans la Cuvette, **1 (0,5%)** dans la Likouala ;
- Enregistrement de **6** décès au cours des deux derniers jours dans le pays.

**II. SITUATION EPIDEMIOLOGIQUE AU CONGO AU 08 OCTOBRE 2021**

NOMBRE DE PERSONNES TESTEES		CAS CONFIRMES	CAS GUERIS	CAS ACTIFS	DECES
240 052*		15 255**	13 665	1 358	219
NOUVEAUX CAS	CAS IMPORTES	CAS TRANSFERES		TAUX DE LETALITE	
203	50	23		1,4%	
TOTAL DE DOSES ADMINISTREES	SINOPHARM	SPUTNIK V	SPUTNIK LIGHT	JOHNSON JOHNSON (Uni dose)	
401 838	260 682	23 456	78 170	40 104	

\*Mise à jour de 3 tests antigéniques dans le département du Kouilou à la date du 06 octobre.

\*\* Notification tardive d'1 cas dans le Kouilou.

N.B : Les données de la vaccination sont produites à la date du 07 octobre 2021 et non le 08 octobre 2021.



## 1. Situation de l'épidémie dans la période du 07 au 08 octobre 2021

Du 07 au 08 octobre 2021, **2 167** personnes ont été dépistées dans les départements de Brazzaville, Pointe-Noire, Cuvette, Kouilou, Pool et Likouala. Au total, **203** résultats se sont révélés positifs, soit un taux de positivité de **9,4%**. Le taux de positivité est de 8,2% à Brazzaville vs 11,3% à Pointe- Noire. L'analyse selon le sexe des **203** cas confirmés montre que l'incidence de la maladie est toujours plus élevée chez les hommes que chez les femmes, **120 (59,1%)** vs **83 (40,9%)**. Cette tendance est observée depuis le début de l'épidémie.

## 2. Situation globale de l'épidémie au Congo

Du 14 mars 2020 au 08 octobre 2021, **240 052** tests RT-PCR et antigéniques ont été réalisés pour un total de **15 255** cas confirmés de COVID-19.

La courbe épidémique (figure 1) illustre l'évolution hebdomadaire de l'incidence de la maladie. L'augmentation importante observée à la 39<sup>ème</sup> semaine épidémiologique se poursuit à la 40<sup>ème</sup> semaine en cours. Le nombre de cas observé respectivement à la 39<sup>ème</sup> et 40<sup>ème</sup> semaine épidémiologique en cours n'a jamais été enregistré dans le pays depuis le début de l'année 2021.

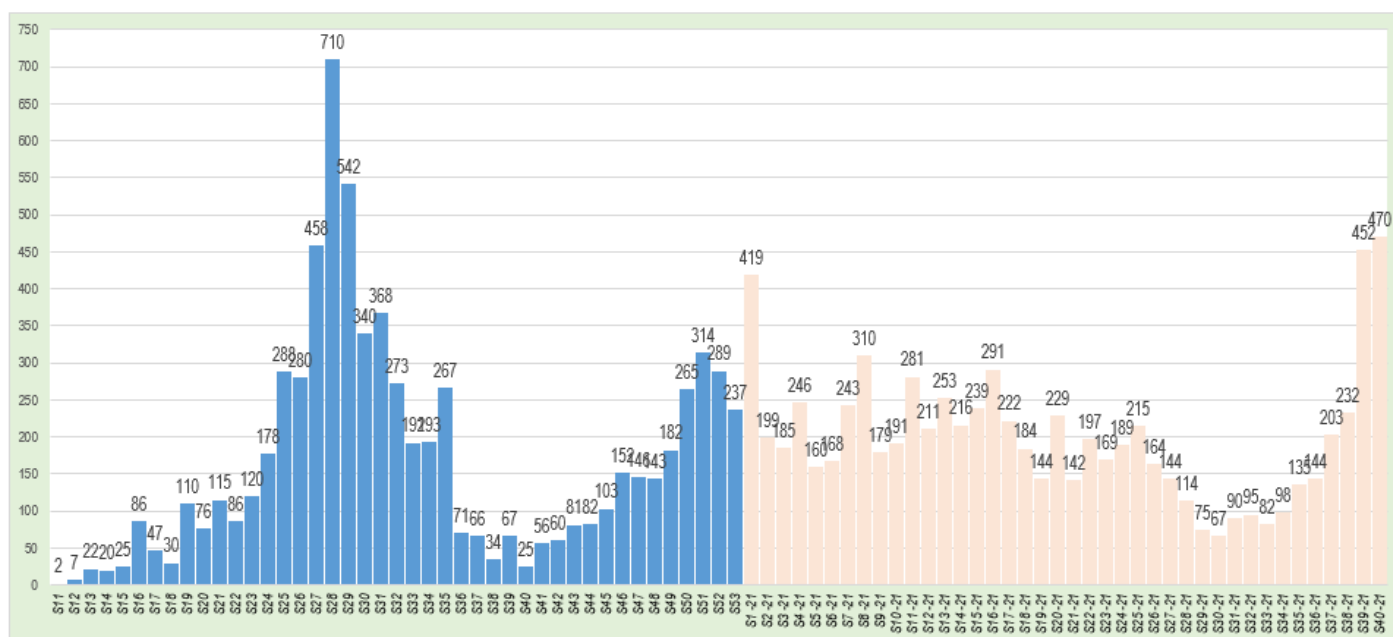


Figure 1: Courbe épidémique des cas confirmés de COVID-19 du 14 mars 2020 au 08 octobre 2021



Unité\*Travail\*Progrès

La figure 2 ci-dessous montre l'évolution hebdomadaire du taux de positivité au niveau national depuis la 13<sup>ème</sup> semaine épidémiologique de 2020. La courbe montre que depuis la 34<sup>ème</sup> semaine épidémiologique de l'année 2021, il y a une augmentation croissante du taux de positivité.

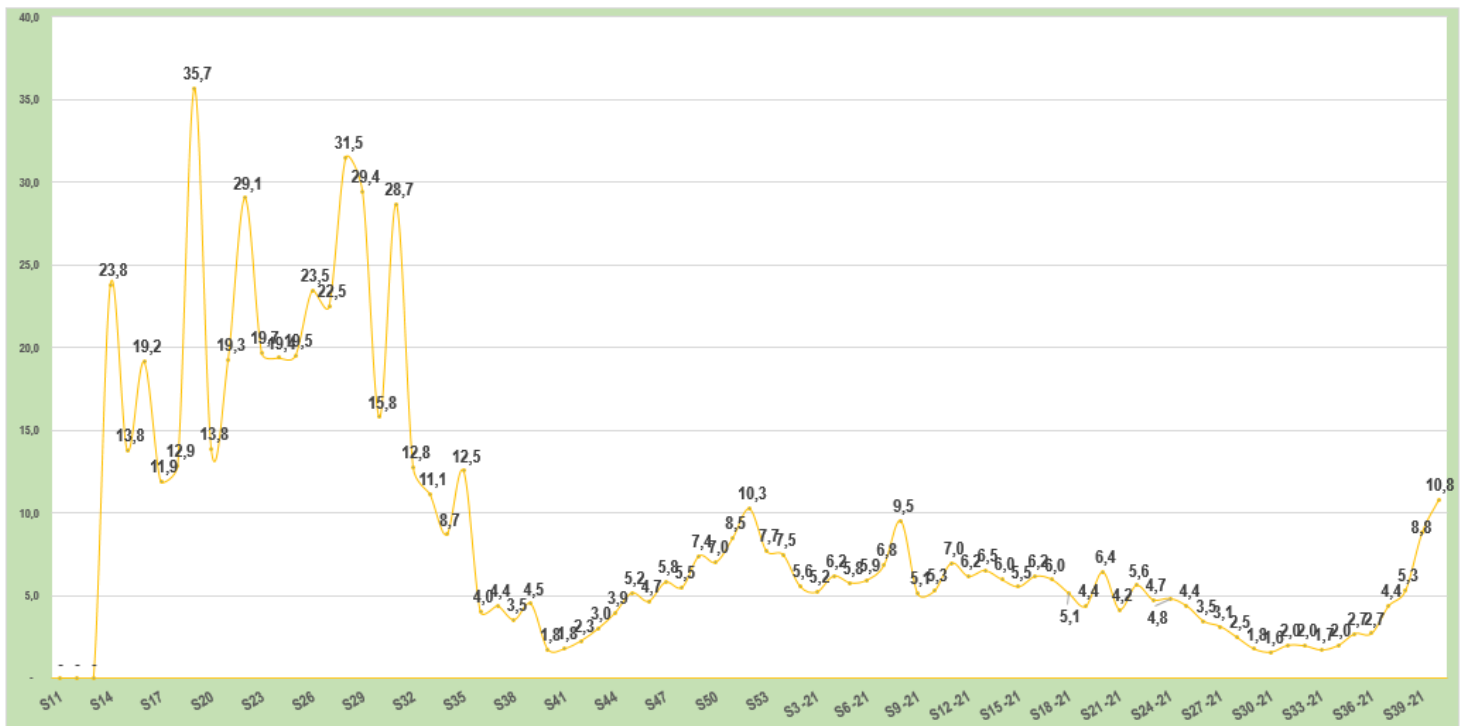


Figure 2 : Evolution du taux de positivité de COVID-19 depuis la 13<sup>ème</sup> semaine épidémiologique de 2020.

La figure 3 ci-dessous montre l'évolution du taux de positivité par semaine épidémiologique dans les deux départements, épicentres de la COVID-19 en République du Congo (Brazzaville et Pointe-Noire). Depuis la 34<sup>ème</sup> semaine, le nombre de cas positifs connaît une très forte augmentation dans les deux villes. Cette situation qui traduit un rebond significatif de la transmission du virus n'a jamais été observée depuis le début de l'année 2021.



Unité\*Travail\*Progrès

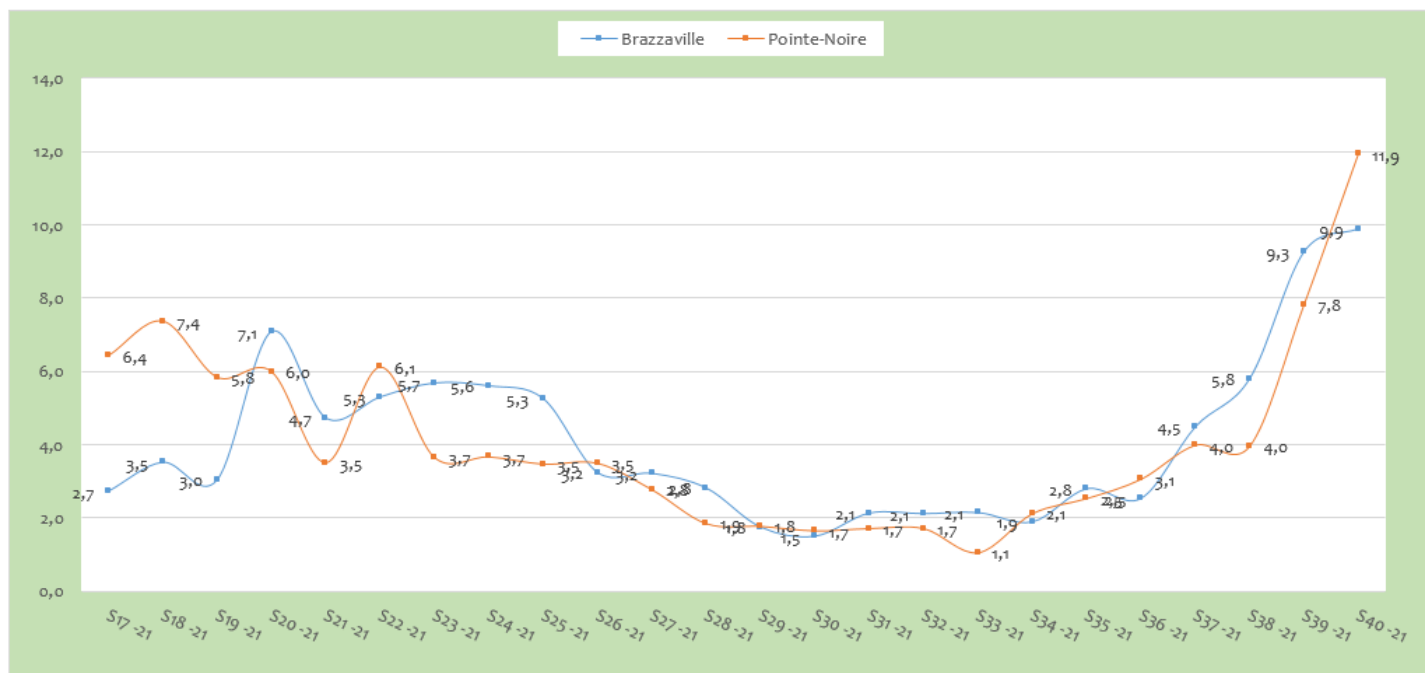


Figure 3 : Evolution du taux de positivité par semaine épidémiologique à Brazzaville et à Pointe-Noire

Le tableau 1 ci-dessous présente l'évolution mensuelle des cas positifs de Covid-19 par département. Il ressort de ce tableau que l'incidence du mois d'août est la plus faible enregistrée depuis le début de l'année 2021. Pour les deux derniers jours, seuls les départements de Brazzaville, de Pointe-Noire, du Kouilou, de la Likouala et de la Cuvette ont enregistré de nouveaux cas. Les autres départements restent silencieux.



Unité\*Travail\*Progrès

REPUBLIQUE DU CONGO  
MINISTRE DE LA SANTE ET DE LA POPULATION



Tableau 1 : Evolution mensuelle du nombre de cas positifs de COVID-19 par département

Départements	2020										2021										Total
	Mar.	Avr.	Mai	Juin	Juil.	Août	Sept.	Oct.	Nov.	Déc.	Janv.	Févr.	Mar.	Avr.	Mai	Juin	Juil.	Août	Sept.	Oct.	
Bouenza	0	0	3	5	11	11	0	1	3	0	2	6	0	3	0	0	1	0	1	3	50
Brazzaville	29	117	184	615	1 614	562	121	147	416	875	713	760	520	397	373	550	300	264	638	453	9 648
Cuvette	0	1	0	2	2	47	0	2	0	0	0	0	0	0	0	0	0	0	0	3	57
Cuvette-Ouest	0	0	0	3	7	45	0	0	0	0	0	0	0	1	0	1	0	0	0	0	57
Kouilou	0	3	3	7	38	10	0	5	20	3	1	0	1	2	3	5	7	1	1	5	115
Lékoumou	0	0	0	1	5	4	0	0	0	0	0	0	0	6	0	0	0	0	0	0	16
Likouala	0	0	0	0	0	0	15	1	26	0	0	6	0	25	13	0	0	0	0	1	87
Niari	0	0	0	4	36	6	1	0	0	1	0	0	0	0	1	1	1	0	0	0	51
Plateaux	0	0	0	0	0	0	0	34	0	31	61	0	0	0	0	0	0	0	2	3	131
Pointe-Noire	14	63	202	333	435	268	90	77	107	312	347	112	452	615	346	257	183	136	268	223	4 840
Pool	0	4	1	2	10	1	0	1	0	2	1	1	2	5	0	0	1	0	0	0	31
Sangha	0	1	0	0	0	130	0	0	0	0	1	0	0	17	11	9	0	0	2	1	172
<b>Total</b>	<b>43</b>	<b>189</b>	<b>393</b>	<b>972</b>	<b>2 158</b>	<b>1 084</b>	<b>227</b>	<b>268</b>	<b>572</b>	<b>1 224</b>	<b>1 126</b>	<b>885</b>	<b>975</b>	<b>1 071</b>	<b>747</b>	<b>823</b>	<b>493</b>	<b>401</b>	<b>912</b>	<b>692</b>	<b>15 255</b>

La figure 4 ci-dessous, représente le statut des cas COVID-19 depuis le 14 mars 2020.

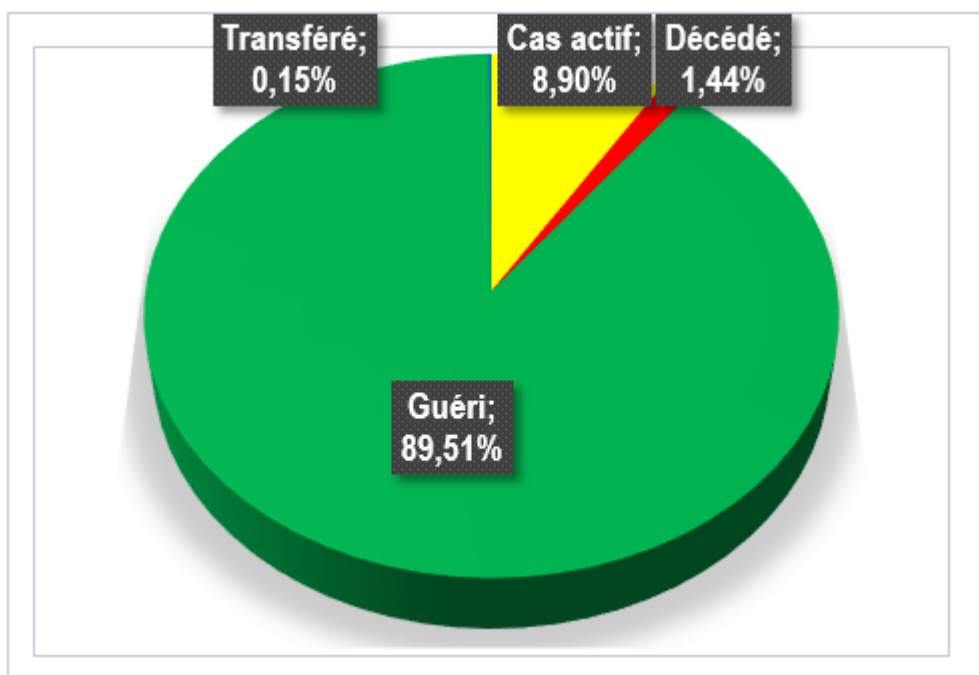


Figure 4 : Répartition des cas confirmés de COVID-19 au Congo selon le statut



Unité\*Travail\*Progrès

### 3. Age des cas confirmés de Covid-19

L'âge moyen des patients est de **40,8** ans. Le plus jeune patient enregistré est âgé de moins d'une année et le plus âgé de **97** ans. Plus de la moitié (**53,9%**) des cas confirmés de Covid-19 concernent les personnes dont l'âge est compris entre **30** et **49** ans. Ce qui montre que cette tranche active de la population est la plus touchée par la maladie.

Le taux moyen de létalité est de **1,4%**. Celui-ci atteint **20,2%** chez les sujets âgés de **80** ans et plus. Ce qui confirme que cette tranche d'âge de la population est la plus vulnérable probablement à cause des comorbidités.

**Tableau 2 : Répartition des patients COVID-19 par tranches d'âge et statut du 14 mars 2020 au 08 octobre 2021**

Tranche d'âge (année)	Nouveaux cas		Cas actifs		Guéris		Décès		Total		Taux de létalité en %
	N	%	n	%	n	%	n	%	n	%	
<2	0	0,0	1	0,1	15	0,1	0	0,0	16	0,1	0,0
2 à 4	0	0,0	2	0,1	37	0,3	0	0,0	39	0,3	0,0
5 à 9	0	0,0	13	1,0	93	0,7	0	0,0	106	0,7	0,0
10 à 19	7	3,4	67	4,9	656	4,8	3	1,4	726	4,8	0,4
20 à 29	27	13,3	246	18,1	2 056	15,1	3	1,4	2 305	15,1	0,1
30 à 39	53	26,1	332	24,4	3 829	28,0	13	5,9	4 178	27,4	0,3
40 à 49	57	28,1	350	25,8	3 653	26,8	27	12,3	4 040	26,5	0,7
50 à 59	35	17,2	203	14,9	2 044	15,0	62	28,3	2 312	15,2	2,7
60 à 69	13	6,4	102	7,5	952	7,0	54	24,7	1 112	7,3	4,9
70 à 79	7	3,4	32	2,4	247	1,8	36	16,4	317	2,1	11,4
≥80	4	2,0	10	0,7	73	0,5	21	9,6	104	0,7	20,2
<b>Total</b>	<b>203</b>	<b>100,0</b>	<b>1 358</b>	<b>100,0</b>	<b>13 655</b>	<b>100,0</b>	<b>219</b>	<b>100,0</b>	<b>15 255</b>	<b>100,0</b>	<b>1,4</b>

### 4. Situation des décès COVID-19 au Congo

Depuis le début de la pandémie, **251** enterrements dignes et sécurisés (EDS) ont été réalisés dont **219** concernent les décès des cas confirmés de COVID-19 par le test RT-PCR et **32** décès de cas suspects. Parmi les **219** décès enregistrés, **173** (79,0%) concernent les sujets âgés de 50 ans et plus et **3** décès (1,4%) chez les sujets âgés de moins de 20 ans. L'âge moyen des patients décédés de COVID-19 est de **59,7** ans.



La figure 5 ci-dessous présente la situation des décès qui évolue en dents de scie, suivant les semaines épidémiologiques. Cependant, depuis la fin du mois d’Août 2021, le nombre de décès connaît une augmentation importante pour atteindre son niveau le plus élevé depuis le début de l’année en seulement 8 jours du mois d’octobre. Au cours des deux derniers jours, 6 décès liés à la Covid-19 ont été enregistrés dans le pays.



Figure 5 : Evolution mensuelle des décès COVID-19 du 14 mars 2020 au 08 octobre 2021

Le tableau 3 ci-dessous montre la situation des cas COVID-19 selon le sexe et le statut (actif, guéri, décédé et transféré) par département et par district sanitaire du 14 mars 2020 au 06 octobre 2021. Il ressort dudit tableau qu’au cours des deux derniers jours, 203 nouveaux cas ont été enregistrés dans les départements de Brazzaville (120), de Pointe-Noire (77), du Kouilou (3), de la Cuvette (2) et de la Likouala (1).



Unité\*Travail\*Progrès

**REPUBLIQUE DU CONGO**  
MINISTÈRE DE LA SANTÉ ET DE LA POPULATION



**Tableau 3 : Répartition des cas, des décès et des guéris de COVID-19 par sexe, par département et district sanitaire du 14 mars 2020 au 08 octobre 2021**

Départements et Districts sanitaires	Nouveaux Cas	Cumul depuis le 14 mars	Cas actifs	Décédés	Guéris	Transférés	F	M
<b>Bouenza</b>	<b>0</b>	<b>50</b>	<b>3</b>	<b>3</b>	<b>44</b>	<b>0</b>	<b>7</b>	<b>43</b>
Loudima	0	5	1	0	4	0	0	5
Loutété	0	10	1	0	9	0	0	10
Madingou	0	3	0	0	3	0	1	2
Mouyondzi	0	3	0	0	3	0	1	2
Nkayi-Kayes	0	29	1	3	25	0	5	24
<b>Brazzaville</b>	<b>120</b>	<b>9 648</b>	<b>933</b>	<b>154</b>	<b>8 540</b>	<b>21</b>	<b>3 687</b>	<b>5 961</b>
Bacongo	9	742	108	11	623	0	273	469
Djiri	19	972	98	8	864	2	381	591
Madibou	3	446	41	9	395	1	187	259
Makélékélé	17	878	110	16	751	1	343	535
Mfilou	8	668	72	9	587	0	254	414
Moungali	25	1 956	181	29	1 743	3	806	1 150
Ouenze	9	945	73	14	857	1	377	568
Poto- Poto	15	1 852	158	31	1 650	13	672	1 180
Talangai	15	1 183	89	27	1 067	0	390	793
Ile Mbamou	0	6	3	0	3	0	4	2
<b>Cuvette</b>	<b>2</b>	<b>57</b>	<b>3</b>	<b>0</b>	<b>54</b>	<b>0</b>	<b>13</b>	<b>44</b>
Oyo-Alima	2	57	3	0	54	0	13	44
<b>Cuvette-Ouest</b>	<b>0</b>	<b>57</b>	<b>0</b>	<b>0</b>	<b>57</b>	<b>0</b>	<b>3</b>	<b>54</b>
Ewo	0	56	0	0	56	0	3	53
Etoumbi	0	1	0	0	1	0	0	1
<b>Kouilou</b>	<b>3</b>	<b>115</b>	<b>6</b>	<b>2</b>	<b>107</b>	<b>0</b>	<b>34</b>	<b>81</b>
Hinda-Loango	3	94	6	2	86	0	26	68
Madingo Kayes-Nzambi	0	19	0	0	19	0	8	11
Mvouti-Kakamoeka	0	2	0	0	2	0	0	2
<b>Lékoumou</b>	<b>0</b>	<b>16</b>	<b>0</b>	<b>0</b>	<b>16</b>	<b>0</b>	<b>2</b>	<b>14</b>
Sibiti	0	16	0	0	16	0	2	14
<b>Likouala</b>	<b>1</b>	<b>87</b>	<b>1</b>	<b>1</b>	<b>85</b>	<b>0</b>	<b>13</b>	<b>74</b>
Enyellé-Bétou	0	67	0	1	66	0	11	56
Impfondo	1	20	1	0	19	0	2	18
<b>Niari</b>	<b>0</b>	<b>51</b>	<b>0</b>	<b>4</b>	<b>47</b>	<b>0</b>	<b>23</b>	<b>28</b>
Dolisie	0	45	0	4	41	0	22	23
Kimongo	0	6	0	0	6	0	1	5





Unité\*Travail\*Progrès

**REPUBLIQUE DU CONGO**  
MINISTRE DE LA SANTE ET DE LA POPULATION



Départements et District sanitaire	Nouveaux Cas	Cumul depuis le 14 mars	Cas actifs	Décédés	Guéris	Transférés	F	M
<b>Plateaux</b>	<b>0</b>	<b>131</b>	<b>4</b>	<b>0</b>	<b>127</b>	<b>0</b>	<b>30</b>	<b>101</b>
Gamboma	0	103	4	0	99	0	21	82
Djambala-Lékana	0	28	0	0	28	0	9	19
<b>Pointe-Noire</b>	<b>77</b>	<b>4 840</b>	<b>405</b>	<b>54</b>	<b>4379</b>	<b>2</b>	<b>1 205</b>	<b>3 635</b>
Loandjili	5	902	39	11	851	1	202	700
Lumumba	52	2 296	285	24	1 986	1	610	1 686
Mongo-Mpoukou	11	568	27	8	533	0	141	427
Mvoumvou	3	156	6	2	148	0	52	104
Ngoyo	5	570	38	3	529	0	121	449
Tchiamba-nzassi	0	44	0	1	43	0	9	35
Tié-Tié	1	304	10	5	289	0	70	234
<b>Pool</b>	<b>0</b>	<b>31</b>	<b>0</b>	<b>0</b>	<b>31</b>	<b>0</b>	<b>10</b>	<b>21</b>
Ignié-Ngabé	0	3	0	0	3	0	0	3
Kintelé (Commune)	0	23	0	0	23	0	8	15
Kinkala	0	5	0	0	5	0	2	3
<b>Sangha</b>	<b>0</b>	<b>172</b>	<b>3</b>	<b>1</b>	<b>168</b>	<b>0</b>	<b>38</b>	<b>134</b>
Ouessou	0	166	3	1	162	0	38	128
Souanké-Sembé	0	6	0	0	6	0	0	6
<b>CONGO</b>	<b>203</b>	<b>15 255</b>	<b>1 358</b>	<b>219</b>	<b>13 655</b>	<b>23</b>	<b>5 065</b>	<b>10 190</b>



Unité\*Travail\*Progrès

**Tableau 4 : Indicateurs clés de la riposte à la pandémie de Covid-19 du 14 mars 2020 au 08 octobre 2021**

Indicateurs	Période couverte	
	2 derniers jours	Cumul depuis le 14 mars 2020
<b>SURVEILLANCE EPIDEMIOLOGIQUE</b>		
Alertes	1	8 001
Contacts	5	15 500
Contacts suivis	4	15 468
Cas suspects	1	5 529
Prélèvements réalisés par les IER	221	158 597
EIR fonctionnelles	8	
Interventions réalisées	11	11 614
Passagers en quarantaine	0	1 496
<b>LABORATOIRE</b>		
Nombre de tests réalisés	2 167	240 052
Nombre de tests positifs	203	15 255
Nombre de tests réalisés chez les animaux de compagnie	0	86
Nombre de tests positifs chez les animaux de compagnie (taux de positivité)	0	11 (12,8%)
<b>PCI</b>		
Nombre d'EDS Covid-19 réalisés	6	219
<b>PRISE EN CHARGE</b>		
Nombre de cas parmi le personnel soignant	4	213
Nombre de femmes enceintes	0	9
Nombre de cas évadés	0	2
Nombre de patients sous oxygène au 08 octobre 2021	38	
<b>VACCINATION COVID-19</b>		
	En un jour	Cumul depuis le 24 mars 2021
Nombre total de doses administrées	3 153	401 838
Nombre de MAPI déclarées	53	1 273
Nombre de MAPI graves	0	22
Nombre de personnes ayant reçu 1 <sup>ère</sup> dose de vaccin Sinopharm	37	150 621
Nombre de personnes ayant reçu 2 <sup>ème</sup> dose de vaccin Sinopharm	189	110 061
Nombre de personnes ayant reçu 1 <sup>ère</sup> dose de vaccin Sputnik V	0	13 728
Nombre de personnes ayant reçu 2 <sup>ème</sup> dose de vaccin Sputnik V	4	9 728
Nombre de personnes ayant reçu le vaccin Sputnik Light	454	78 170
Nombre de personnes ayant reçu le vaccin Johnson & Johnson (unidose)	3 043	40 104
Nombre de personnes complètement vaccinées	3 690	238 063
% de la population complètement vaccinée		6,86%

**N.B : les données de vaccination sont produites à la date du 07 octobre 2021 et non le 08 octobre 2021.**



### III. DE LA MISE EN ŒUVRE DU PLAN DE RIPOSTE

---

#### 1. Coordination

- Tenue d'une réunion de coordination technique.

#### 2. Surveillance épidémiologique et points d'entrée

- Prélèvements des volontaires, des voyageurs et des sujets contacts ;
- Poursuite du contrôle systématique des passagers au niveau des points d'entrée (Aéroports, frontières terrestres, fluviales et maritimes) ;
- Elaboration des TDR pour la mise en œuvre des activités de surveillance.

#### 3. Prise en charge des cas

Les données de la prise en charge des patients COVID-19 à la date du 08 octobre 2021 se présentent comme suit :

❖ **A Brazzaville** : 37 patients en hospitalisation dont 23 sous oxygène ;

- Structures publiques : 33 dont 23 sous oxygène ;
- Structures privées : 4 patients en cours de suivi ;

Le nombre de patients suivis à domicile est de 435.

❖ **A Pointe-Noire** : 17 patients en hospitalisation dont 15 sous oxygène ;

- Structures publiques : 7 dont 6 sous oxygène ;
- Structures privées : 10 dont 9 sous oxygène ;

Le nombre de patients suivis à domicile est de 323.

❖ **Plateaux** : 5 patients en cours de suivi dans la localité de Bouemba ;

❖ **Bouenza** : 1 patient en cours de suivi dans le district de Nkayi ;

❖ **Kouilou** : 2 patients en cours de suivi dans le district de Hinda-Loango ;

❖ **Cuvette-Ouest** : 2 patients en cours de suivi à Mbomo ;

❖ **Sangha** : 1 cas en cours de suivi ;

❖ **Likouala** : 1 cas en cours de suivi.

#### 4. Laboratoire et recherche

- Poursuite du dépistage des voyageurs, des volontaires et des patients en fin de traitement (contrôle).



Unité\*Travail\*Progrès

## 5. Prévention, contrôle des infections, mobilisation sociale et Communication sur les risques

- Poursuite des séances de sensibilisation de proximité couplées à la stratégie mobile de vaccination.

## 6. Vaccination

- Vaccination de **3 190** personnes en stratégie mobile à Brazzaville du 30 septembre au 06 octobre 2021 dans les marchés domaniaux ;
- Vaccination d'un total de **17 253** personnes en stratégie avancée dans les administrations publiques et privées ;
- Réception le 06 octobre 2021 de **55 000** doses du vaccin Johnson and Johnson à travers la facilité AVATT de l'Union Africaine.

## 7. Sécurité

- Sécurisation des sites de prise en charge, du COUSP, du PEV central et de l'unité de gestion des produits et matériels de lutte contre la pandémie de COVID-19 ;
- Interventions de secours et d'assistance sanitaire aux populations par la sécurité civile aux heures de couvre-feu ;
- Accompagnement sécuritaire de deux enterrements dignes et sécurisés.

Pour plus d'informations, contacter :

Le Centre des Opérations d'Urgences de Santé Publique  
(COUSP)



34 - 34