



Unité*Travail*Progrès

REPUBLIQUE DU CONGO

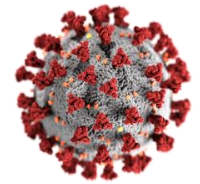
MINISTRE DE LA SANTE, DE LA POPULATION, DE LA PROMOTION DE LA FEMME ET DE L'INTEGRATION DE LA FEMME AU DEVELOPPEMENT





Centre des Opérations
d'Urgences de
Santé Publique

RIPOSTE À L'ÉPIDÉMIE DE COVID-19 AU CONGO

SITREP N° 87 DU 14 AOUT 2020



DATE DE NOTIFICATION DU 1 ^{ER} CAS	14 MARS 2020
PERIODE RAPPORTEE	10 au 13 août 2020
DATE DE PUBLICATION	14 AOUT 2020
	
Séance de dépistage volontaire du personnel évoluant dans les administrations publiques à Ewo lancée par le préfet, Président du comité technique départemental de préparation et de riposte contre la pandémie à coronavirus (COVID-19)	Clôture de l'atelier de formation des prestataires de soins sur le renforcement de l'intégration et la continuité des activités des soins et services de santé dans le contexte de la pandémie de la COVID-19 au Kouilou

I. FAITS SAILLANTS

- ✓ Tenue de la 8^{ème} réunion de la Coordination nationale de gestion de la pandémie de Covid-19 sous la très haute autorité de Son Excellence Monsieur Denis SASSOU N'GUESSO, Président de la République, Chef de l'Etat ;
- ✓ Tenue de l'atelier de la formation des prestataires de soins du Kouilou sur le renforcement de l'intégration et la continuité des activités des soins et services de santé dans le contexte de la pandémie de la COVID-19 avec l'appui de l'OMS ;
- ✓ Dépistage de masse du personnel des administrations publiques à Ewo, département de la cuvette-ouest ;
- ✓ Séance de travail entre les DDSSSa de Pointe-Noire, du Kouilou et les acteurs des sociétés pétrolières sur les dispositions de mise en quarantaine du personnel des sites d'exploitation pétrolières ;
- ✓ Notification de 86 nouveaux cas confirmés ;
- ✓ Enregistrement de 3 nouveaux cas de guérison.



Unité*Travail*Progrès

REPUBLIQUE DU CONGO

MINISTERE DE LA SANTE, DE LA POPULATION, DE LA PROMOTION DE LA FEMME ET DE L'INTEGRATION DE LA FEMME AU DEVELOPPEMENT



II. SITUATION EPIDEMIOLOGIQUE INTERNATIONALE AU 13 AOUT 2020

	CAS CONFIRMES	DERNIERES 24 HEURES	TOTAL DES DECES	DERNIERES 24 HEURES	LETALITE
Au monde	20 162 474	214 985	737 417	4 835	3,7%
En Afrique	1 068 890	7 736	23 914	269	2,2%
Afrique Centrale	52 542	126	1 052	7	2,0%

III. SITUATION EPIDEMIOLOGIQUE AU CONGO AU 13 AOUT 2020

CAS CONFIRMES	CAS GUERIS	CAS RECONTAMINES	CAS DECES
3 831	1 628	2	76
4 DERNIERS JOURS	CAS ACTIFS	CAS IMPORTEES	TAUX DE LETALITE
86	2 117	49	2,0%

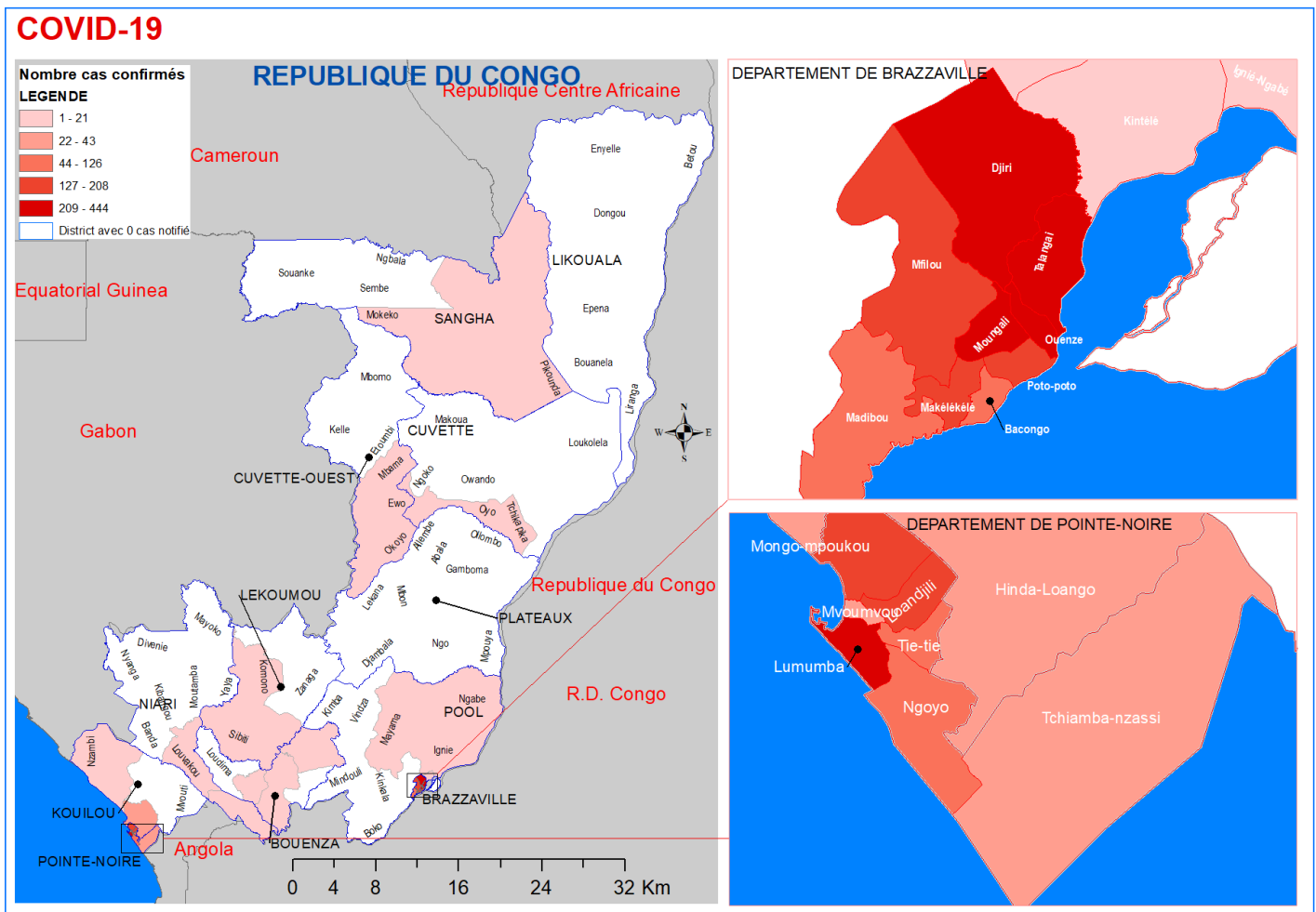


Figure 1 : Distribution des cas Covid-19 positifs par département et par district sanitaire au Congo, 2020



Unité*Travail*Progrès

REPUBLIQUE DU CONGO

MINISTRE DE LA SANTE, DE LA POPULATION, DE LA PROMOTION DE LA FEMME ET DE L'INTEGRATION DE LA FEMME AU DEVELOPPEMENT

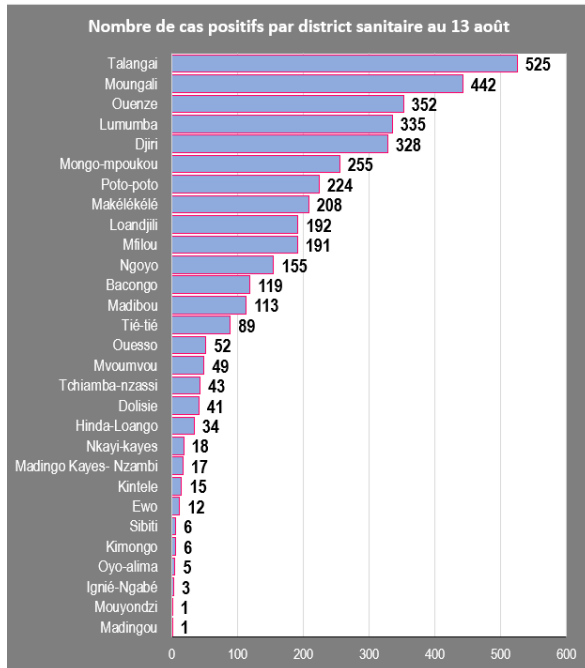


Figure 2 : Répartition des cas positifs par district sanitaire

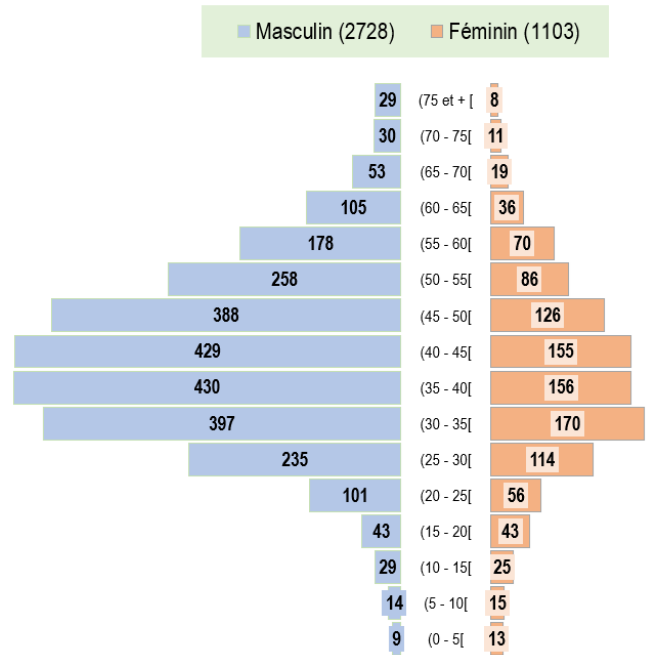


Figure 3 : Répartition des cas positifs par tranche d'âge et par sexe

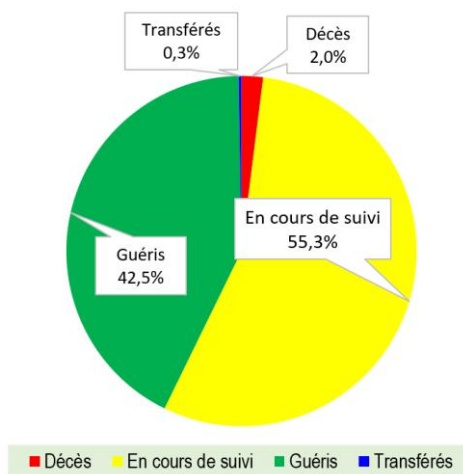


Figure 4 : Répartition des cas positifs en fonction de leur devenir

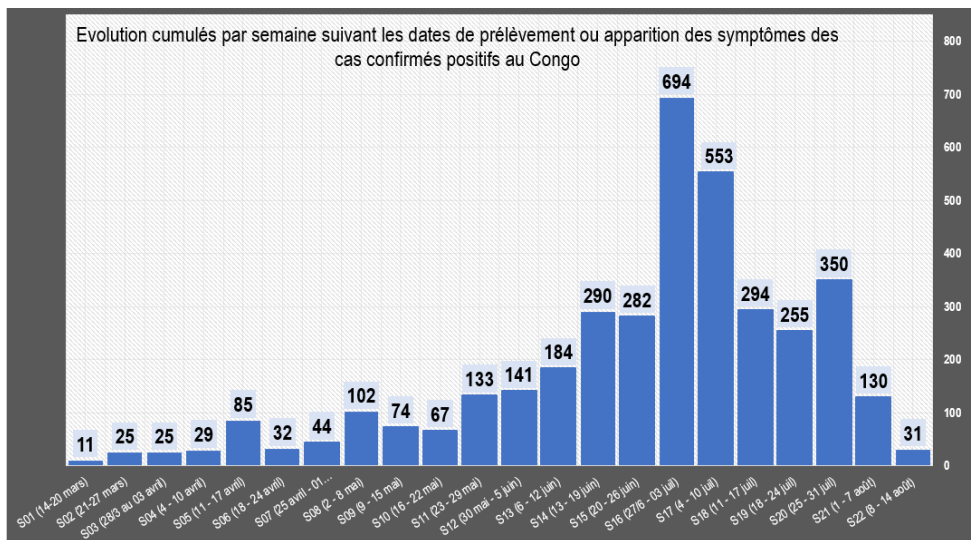


Figure 5 : Evolution des cas confirmés de Covid-19 au Congo par semaine suivant les dates de prélèvement ou d'apparition des symptômes, 14 mars au 13 août 2020.



Unité*Travail*Progrès

REPUBLIQUE DU CONGO

MINISTERE DE LA SANTE, DE LA POPULATION, DE LA PROMOTION DE LA FEMME ET DE L'INTEGRATION DE LA FEMME AU DEVELOPPEMENT

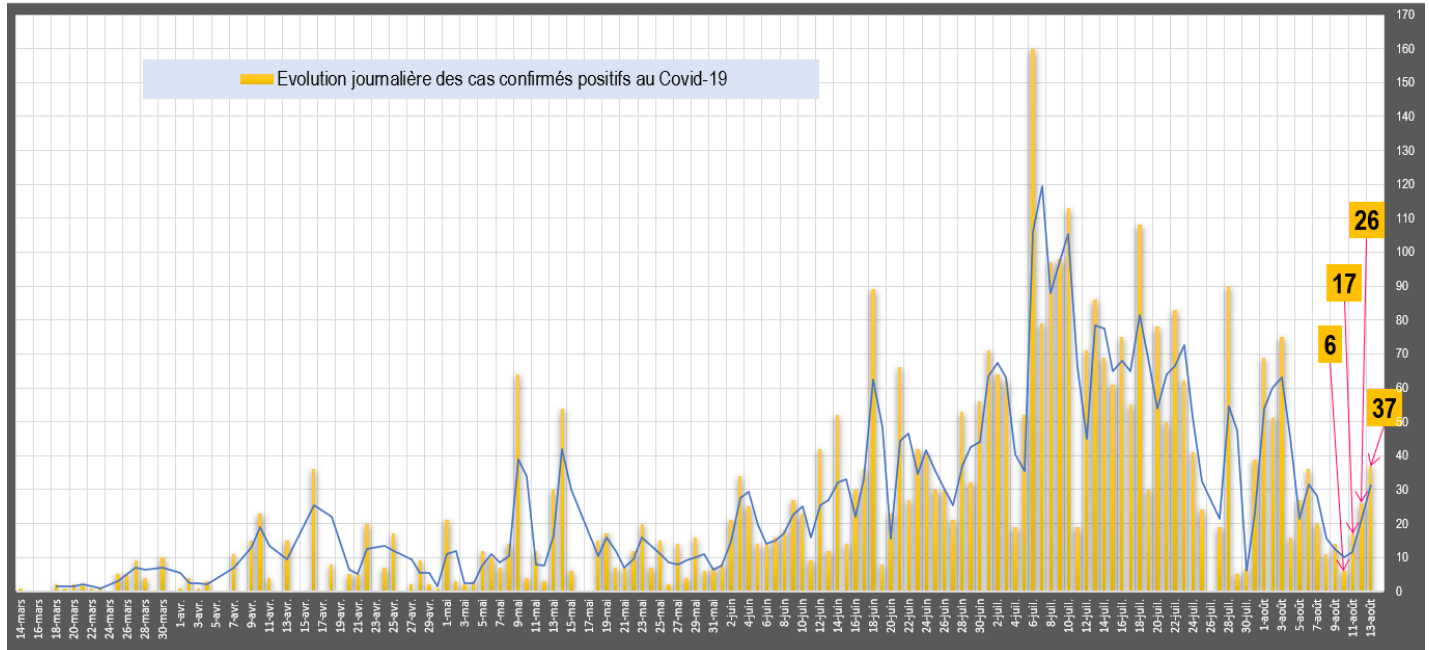
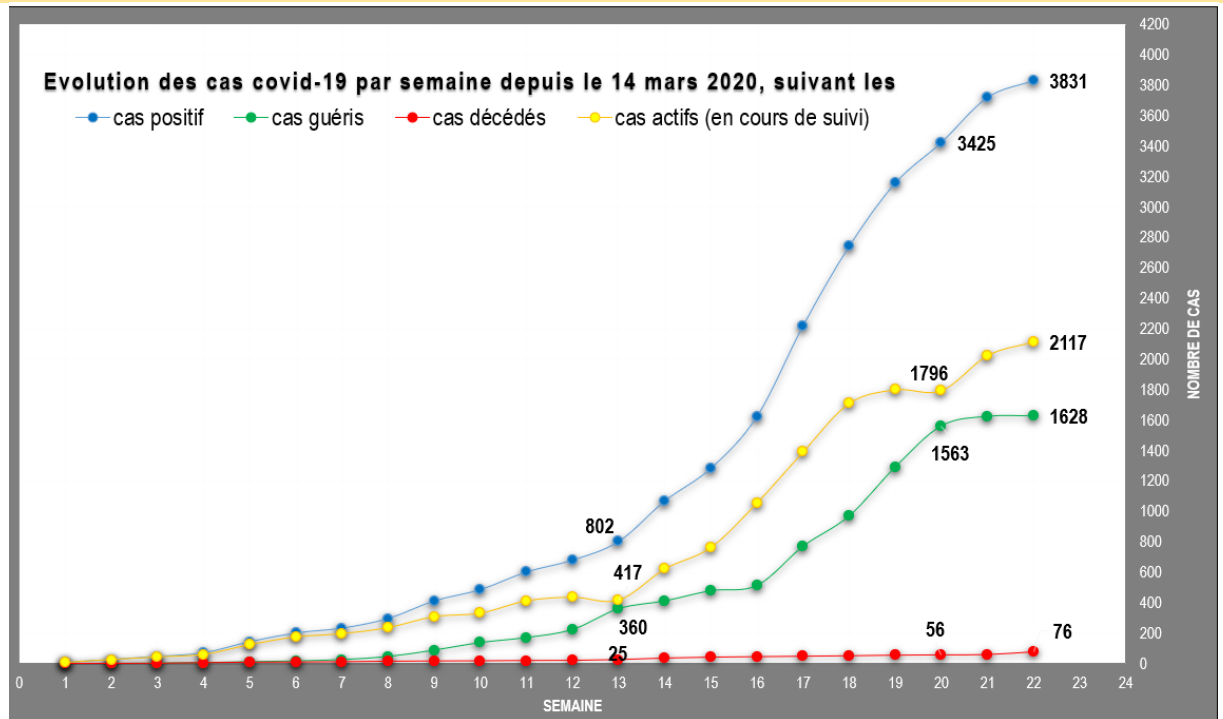


Figure 6 : Evolution journalière des cas confirmés de Covid-19 au Congo, 14 mars au 13 août 2020

Figure 7 : Courbe des cas covid-19 au 12 août 2020, au Congo par semaine





Unité*Travail*Progrès

REPUBLICQUE DU CONGO

MINISTERE DE LA SANTE, DE LA POPULATION, DE LA PROMOTION DE LA
FEMME ET DE L'INTEGRATION DE LA FEMME AU DEVELOPPEMENT

Tableau 1 :
Répartition
des cas
confirmés de
COVID-19 par
tranche d'âge
selon le
statut du
malade

Tranche d'âge	Statut				Total des cas
	Décédé	En cours de suivi	Guéris	Transféré	
(0 - 5[0	14	8	0	22
(5 - 10[0	16	13	0	29
(10 - 15[0	32	22	0	54
(15 - 20[1	54	31	0	86
(20 - 25[0	86	71	0	157
(25 - 30[0	193	156	0	349
(30 - 35[0	324	242	1	567
(35 - 40[2	321	260	3	586
(40 - 45[12	324	246	2	584
(45 - 50[4	286	224	0	514
(50 - 55[8	183	153	0	344
(55 - 60[10	144	92	2	248
(60 - 65[11	83	46	1	141
(65 - 70[14	35	23	0	72
(70 - 75[4	13	23	1	41
(75 et + [10	9	18	0	37
Total	76	2117	1628	10	3831

TABLEAU 2 : Répartition des cas confirmés de COVID-19 selon le sexe par département et district sanitaire au Congo du 14 mars au 13 août 2020

Département	District sanitaire	Cas confirmés		Cas actifs	Cas importés	Cas guéris		Décès		Cas transférés		Cas recontaminés		Masculin	Féminin
		Cumul	Derniers 4 jours			Cumul	Derniers 4 jours	Cumul	Derniers 4 jours	Cumul	Derniers 4 jours	Cumul	Derniers 4 jours		
Bouenza	Total	20	1	15	0	4	0	1	0	0	0	0	0	16	4
	Nkayi-Kayes	18	1	14	0	3	0	1	0	0	0	0	0	15	3
	Madingou	1	0	0	0	1	0	0	0	0	0	0	0	0	1
	Mouyondzi	1	0	1	0	0	0	0	0	0	0	0	0	1	0
Brazzaville	Total	2502	66	1541	33	908	0	44	15	9	0	0	0	1697	805
	Bacongo	119	1	75	5	42	0	2	1	0	0	0	0	82	37
	Djiri	328	13	214	5	108	0	4	0	2	0	0	0	215	113
	Madibou	113	1	86	2	25	0	1	0	1	0	0	0	67	46
	Makélékélé	208	4	136	0	70	0	2	0	0	0	0	0	147	61
	Mfilou	191	10	134	0	56	0	1	1	0	0	0	0	134	57
	Moungali	442	17	244	1	185	0	13	12	0	0	0	0	287	155
	Ouenze	352	3	223	8	121	0	8	0	0	0	0	0	233	119
	Poto-poto	224	9	139	5	78	0	1	0	6	0	0	0	148	76
	Talangai	525	8	290	7	223	0	12	1	0	0	0	0	384	141
Cuvette	Total	5	0	4	0	1	0	0	0	0	0	0	0	3	2
	Oyo- Alima	5	0	4	0	1	0	0	0	0	0	0	0	3	2
Cuvette-Ouest	Total	12	0	8	0	4	0	0	0	0	0	0	0	10	2
	Ewo	12	0	8	0	4	0	0	0	0	0	0	0	10	2
Kouilou	Total	51	1	41	0	9	0	1	1	0	0	0	0	28	23
	Hinda-Loango	34	1	24	0	9	0	1	1	0	0	0	0	19	15
	Madingo Kayes- Nzambi	17	0	17	0	0	0	0	0	0	0	0	0	9	8
Lékoumou	Total	6	0	6	0	0	0	0	0	0	0	0	0	6	0
	Sibiti	6	0	6	0	0	0	0	0	0	0	0	0	6	0
Niari	Total	47	4	37	0	8	0	2	1	0	0	0	0	26	21
	Dolisie	41	4	33	0	6	0	2	1	0	0	0	0	21	20
	Kimongo	6	0	4	0	2	0	0	0	0	0	0	0	5	1

TABLEAU 2 (suite) : Répartition des cas confirmés de COVID-19 selon le sexe par département et district sanitaire au Congo du 14 mars au 12 août 2020

Département	District sanitaire	Cas confirmés		Cas actifs	Cas importés	Cas guéris		Décès		Cas transférés		Cas recontaminés		Masculin	Féminin
		Cumul	Derniers 4 jours			Cumul	Dern. 4j	Cumul	Derniers 3jours	Cumul	Derniers 4 jours	Cumul	Derniers 4 jours		
Pointe-Noire	Total	1 118	14	403	15	686	3	28	1	1	0	2	0	886	232
	Loandjili	192	1	70	2	116	1	5	1	1	0	0	0	152	40
	Lumumba	335	1	150	8	175	0	10	0	0	0	0	0	262	73
	Mongo-Mpoukou	255	3	80	5	168	0	7	0	0	0	0	0	201	54
	Mvoumvou	49	0	19	0	28	0	2	0	0	0	0	0	33	16
	Ngoyo	155	6	57	0	97	1	1	0	0	0	0	0	132	23
	Tchiamba-Nzassi	43	0	0	0	42	1	1	0	0	0	2	0	34	9
	Tie-tie	89	3	27	0	60	0	2	0	0	0	0	0	72	17
Pool	Total	18	0	11	1	7	0	0	0	0	0	0	0	14	4
	Ignié-Ngabé	3	0	1	1	2	0	0	0	0	0	0	0	3	0
	Kintélé	15	0	10	0	5	0	0	0	0	0	0	0	11	4
Sangha	Total	52	0	51	0	1	0	0	0	0	0	0	0	42	10
	Ouessou	52	0	51	0	1	0	0	0	0	0	0	0	42	10
Plateaux		0	0	0	0	0	0	0	0	0	0	0	0	0	0
Likouala		0	0	0	0	0	0	0	0	0	0	0	0	0	0
CONGO		3 831	86	2 117	49	1 628	3	76	18	10	0	2	0	2 728	1 103

TABLEAU 3 : Indicateurs de surveillance et de prise en charge des cas de COVID-19 du 14 mars au 13 août 2020

Indicateurs	Dans les 24 heures	Cumul depuis le 14 mars	Observations
SURVEILLANCE EPIDEMIOLOGIQUE			
Nombre d'alertes	34	2 637	
Nombre de contacts	38	2 936	
Nombre de contacts suivis	479	2 909	
Nombre de cas suspects	6	1 619	
Nombre de prélèvements	346	25 950	
Nombre d'EIR fonctionnelles	35	59	Brazzaville : 17; Pointe-Noire: 8; Cuvette: 4; Cuvette-Ouest=3; Kouilou: 4; Pool: 3; Plateaux= 4; Likouala: 8; Sangha: 1; Bouenza: 7.
Nombre d'interventions réalisées par les équipes d'intervention rapide (EIR)	78	4 104	Interventions liées aux prélèvements, aux transferts et aux supervisions des DS/DDS
Nombre de passagers en quarantaine	0	1 494	
LABORATOIRE			
Nombre de tests réalisés	1 010	25 489	
Nombre de tests positifs	86	3 831	
Nombre de tests négatifs	924	21 658	
PCI			
Nombre d'EDS réalisés	18*	134*	dont 76 cas de Covid-19+ confirmés * Données des cas décédés actualisées sur l'ensemble du pays
Prise en charge			
Nombre de cas parmi le personnel soignant	0	166	
Nombre de femmes enceintes	0	6	1 femme enceinte prise en charge à domicile à Dolisie
Nombre de cas évadés	0	2	

IV. MISE EN ŒUVRE DU PLAN DE RIPOSTE

LEADERSHIP ET COORDINATION

- Tenue de la 8ème réunion de la Coordination nationale de gestion de la pandémie de Covid-19 sous la très haute autorité de Son Excellence Monsieur Denis SASSOU N'GUESSO, Président de la République, Chef de l'Etat avec comme mesure phare, la prorogation de l'état d'urgence sanitaire pour une nouvelle période de 20 jours à compter du 19 août 2020 et la réouverture des frontières aériennes à partir du lundi 24 août 2020 ;
- Tenue de l'atelier de la formation des prestataires de soins sur le renforcement de l'intégration et la continuité des activités des soins et services de santé dans le contexte de la pandémie de la COVID-19 avec l'appui de l'OMS ;
- Tenue des sessions des comités communaux de coordination de la Covid-19 des districts sanitaires de Tchiamba Nzassi et Mvoumvou sur l'organisation de la riposte dans ces 2 districts ;
- Tenue de la 63ème réunion préparatoire à la riposte dans les Plateaux ;
- Organisation du dépistage de masse du personnel des administrations publiques à Ewo, département de la Cuvette- Ouest.

SURVEILLANCE EPIDEMIOLOGIQUE, POINTS

- Poursuite des contrôles aux points d'entrée des grandes localités ;
- Gestion des alertes au niveau du call center ;
- Investigation autour des cas suspects ;
- Poursuite des contrôles sanitaires des personnes aux points d'entrée dans les départements avec flashage de tous les passagers et remplissage des fiches de renseignements
- Organisation des prélèvements aux animaux domestiques des cas positifs ;
- Supervision des postes de contrôles sanitaires dans les départements ;
- Organisation de l'atelier de formation des Relais communautaires dans le cadre de la surveillance à base communautaire à Mouyondzi dans le département de la Bouenza.

LABORATOIRE ET RECHERCHE

- Réalisation de 1 010 tests par PCR du 10 au 13 août 2020.

PRISE EN CHARGE DES CAS

- Prise en charge des cas dans les sites et à domicile dans les départements.



COMMUNICATION ET ENGAGEMENT COMMUNAUTAIRE

- Veille internet ;
- Poursuite de la sensibilisation de la population sur le port de masque et les mesures barrières dans les départements.

PREVENTION ET CONTRÔLE DES INFECTIONS

- Désinfection des administrations publiques et privées, des établissements scolaires et des ménages privés.

PRINCIPAUX DEFIS A RELEVER

- Réduction des délais entre les alertes, le prélèvement des échantillons, le rendu des résultats de laboratoire et la prise en charge ;
- Mobilisation des fonds pour la riposte à l'épidémie de Covid-19 ;
- Mobilisation des partenaires à soutenir les efforts du Gouvernement à la riposte au Covid- 19 ;
- Amélioration de la capacité d'accueil et de prise en charge des patients Covid-19 ;
- Identification des cas et suivi des contacts au niveau des barges des sociétés pétrolières à Pointe-Noire et dans le Kouilou.

PROCHAINES ETAPES

- Finalisation des travaux de réhabilitation des sites de prise en charge ;
- Acquisition des équipements de protection individuelle, de laboratoire et intrants ;
- Amélioration des conditions de mise en isolement et de suivi des cas suspects ;
- Renforcement de la surveillance épidémiologique aux points de contrôle des villes et villages ;
- Organisation de la campagne de dépistage à grande échelle.

SECURITE

- Application de la mesure du port obligatoire et correct du masque dans les lieux publics ouverts et fermés (voies publiques, marchés et transports en commun) ;
- Contrôle du nombre de passagers dans les transports publics ;
- Poursuite de la sécurisation des sites.

LOGISTIQUE

- Approvisionnement des structures en intrants.

Pour plus d'informations, contacter :

Le Centre des Opérations d'Urgences de Santé Publique (COUSP)

34 - 34



couspcg@gmail.com