



Unité*Travail*Progrès

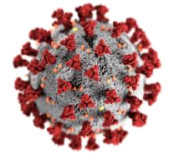
REPUBLIQUE DU CONGO

MINISTRE DE LA SANTE, DE LA POPULATION, DE LA PROMOTION DE LA FEMME ET DE L'INTEGRATION DE LA FEMME AU DEVELOPPEMENT



RIPOSTE À L'ÉPIDÉMIE DE COVID-19 AU CONGO

SITREP N° 107 DU 25 OCTOBRE 2020



DATE DE NOTIFICATION DU 1 ^{ER} CAS	14 MARS 2020
PERIODE RAPPORTEE	DU 21 au 24 OCTOBRE 2020
DATE DE PUBLICATION	25 OCTOBRE 2020



Ministre en charge de la santé, Présidente du Comité technique, se fait prélever à l'occasion du lancement de l'enquête nationale de séroépidémiologie sur de la COVID-19,



Séance de sensibilisation sur la COVID-19 des élèves de l'école primaire de Tchikoulou dans le district administratif de Loango

I. FAITS SAILLANTS

- Soixante deux (62) nouveaux cas enregistrés au cours des derniers 4 jours dont 18 à Brazzaville, 1 au Kouilou et 43 à Pointe Noire;
- Quatre (4) départements sur 12 n'ont plus de cas actifs de la COVID-19 à savoir le Nairi, la Bouenza, la Lékoumou et le Pool ;
- Mission de listage de 10 nouveaux contacts du dernier cas positif du district sanitaire de Madingo-Kayes-Nzambi dans le département du Kouilou.

I. SITUATION EPIDEMIOLOGIQUE AU CONGO AU 24 OCTOBRE 2020

CAS CONFIRMES	CAS GUERIS	NOMBRE DE PERSONNES TESTEES		DECES	
5 290 ^a	4 450	45 524		92 CC ¹	31 CS ²
NOUVEAUX CAS	CAS ACTIFS	CAS IMPORTES	TRANSFERES	TAUX DE LETALITE	
62	738	50	10	1,7%	

¹ CC : décès parmi les cas confirmé COVID-19 ;

² CS : décès chez des cas suspect COVID-19 ;

^adonnées ajustées.



Unité*Travail*Progrès

REPUBLIQUE DU CONGO

MINISTRE DE LA SANTE, DE LA POPULATION, DE LA PROMOTION DE LA FEMME ET DE L'INTEGRATION DE LA FEMME AU DEVELOPPEMENT

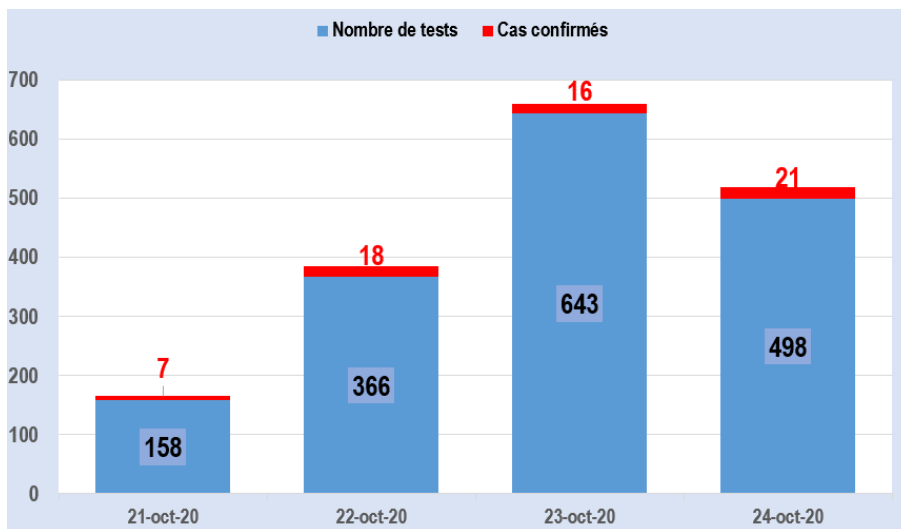


Figure 1 : Répartition des nouveaux cas confirmés positifs au cours des 4 derniers jours

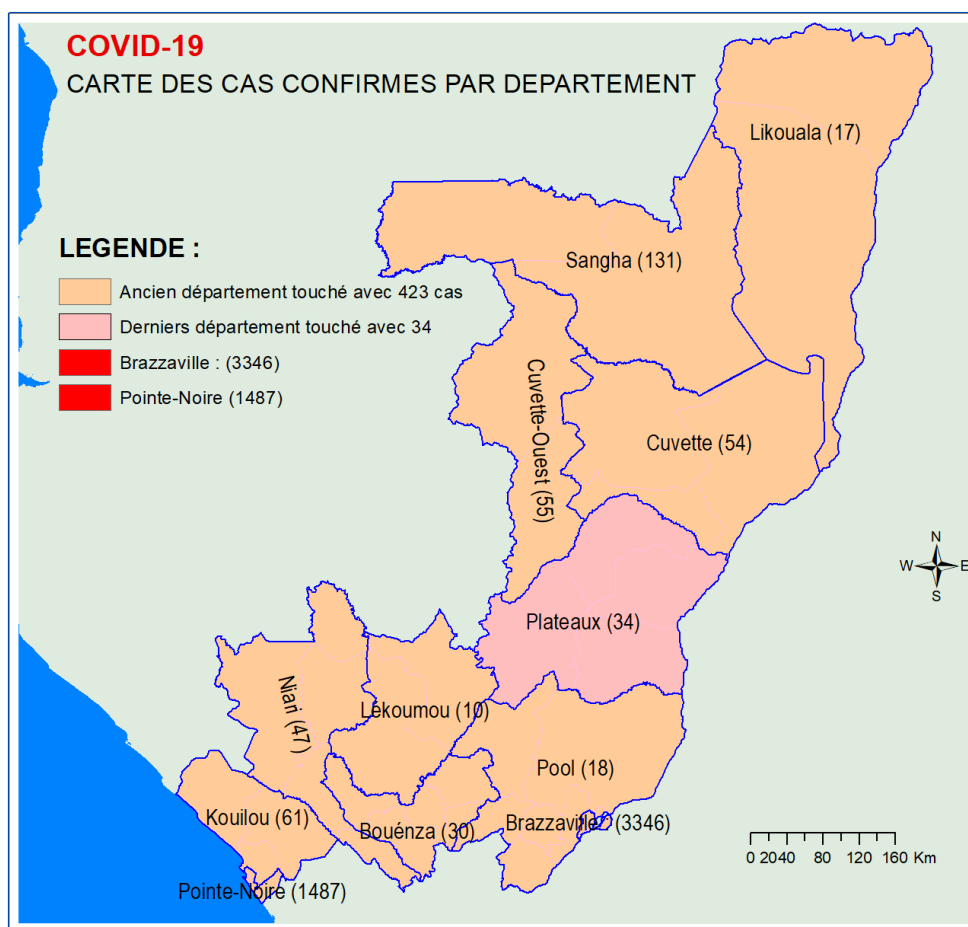


Figure 2 : Distribution des cas confirmés de COVID-19 par départements au Congo, du 14 mars au 24 octobre 2020 (N=5 290)

Tableau 1 : Répartition par département et selon le mois des cas confirmés de COVID-19 au Congo, du 14 mars 2020 au 24 octobre 2020

Département	Mois de confirmation de la positivité								Total
	Mars	Avril	Mai	Juin	juill.	Août	Sept	Octobre	
Bouenza			3	5	11	11			30
Brazzaville	29	117	184	615	1620	565	122	94	3346
Cuvette		1		2	2	47		2	54
Cuvette-Ouest				3	7	45			55
Kouilou		3	3	7	37	8		3	61
Lékoumou				1	5	4			10
Likouala							16	1	17
Niari				4	36	6	1		47
Plateaux								34	34
Pointe-Noire	14	63	202	333	436	270	90	79	1487
Pool		4	1	2	10	1			18
Sangha		1				130			131
Total	43	189	393	972	2164	1087	229	213	5290

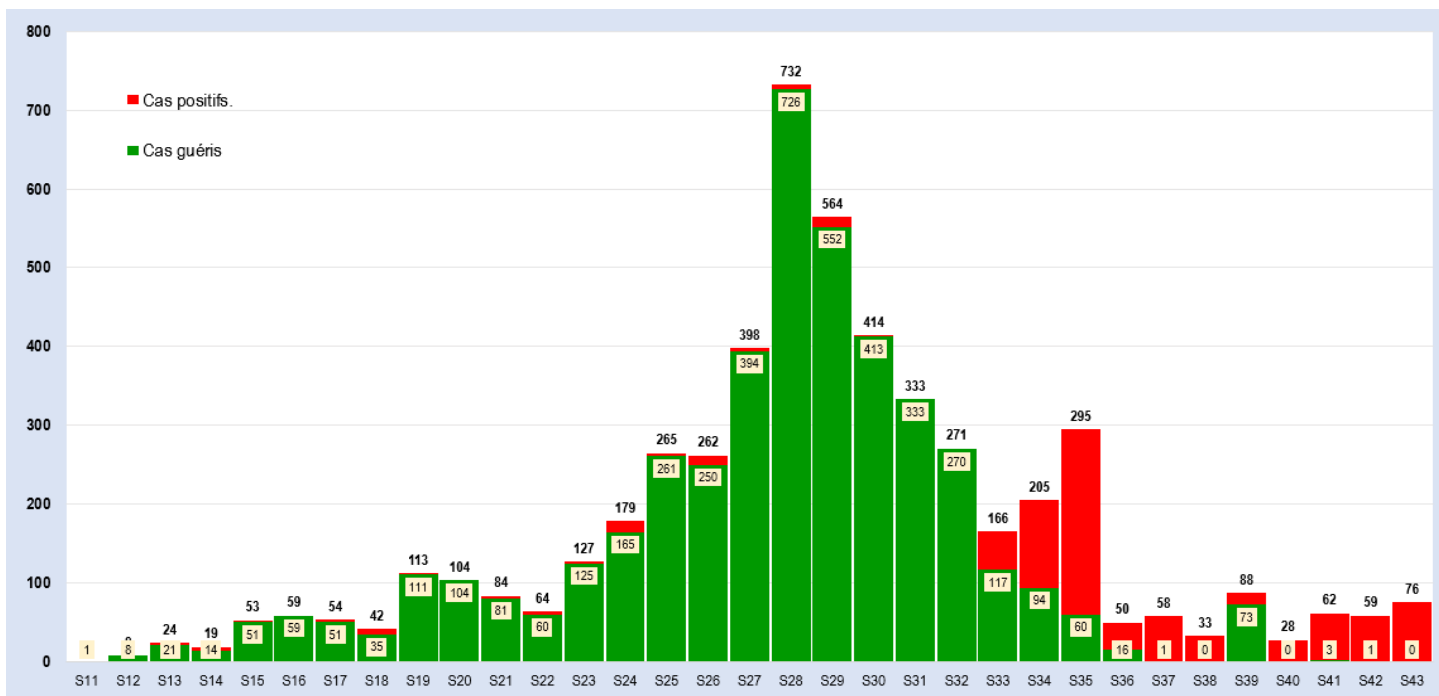


Figure 3 : Distribution par semaine épidémiologique et selon la date de prélèvement ou d'apparition des symptômes des cas confirmés de COVID-19 et des cas guéris, du 14 mars au 24 octobre 2020.

La figure 3, ci-dessus montre que le pays a enregistré le plus des cas confirmés de COVID-19 courant les semaines épidémiologiques S26, S27, S28, S29, et S31. Au cours de ces quatre (4) dernières semaines, 225 cas COVID-19 ont été enregistrés, soit 4,25% de l'ensemble des 5 290 cas confirmés du nouveau coronavirus.

La proportion des personnes guéries est de 84,1% et celle des cas en cours de suivis par les services de santé est de 7,6% (-0,1%). Le pourcentage des malades en attente d'une prise en charge est de 6,4% (+0,1%).

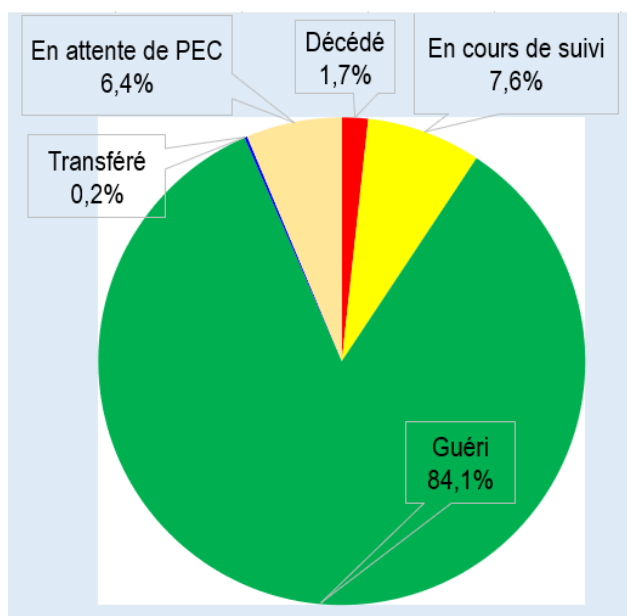


Figure 4 : Répartition des cas confirmés de COVID-19 en fonction de leur statut

Tableau 2 : Répartition par Statut et selon le mois des cas confirmés COVID-19 au Congo, du 14 mars au 24 octobre 2020

Statut du malade	Mars	Avril	Mai	Juin	juill.	Août	Sept	Octobre	Total
Transféré	3			7					10
Guéri	37	180	379	938	2143	690	79	4	4450
En cours de suivi						384	15	3	402
En attente de PEC						3	129	204	336
Décédé	3	9	14	27	21	10	6	2	92
Total	43	189	393	972	2164	1087	229	213	5290



Unité*Travail*Progrès

REPUBLIQUE DU CONGO

MINISTERE DE LA SANTE, DE LA POPULATION, DE LA PROMOTION DE LA FEMME ET DE L'INTEGRATION DE LA FEMME AU DEVELOPPEMENT



La figure 5 montre l'évolution hebdomadaire du nombre de personnes déclarées guéris de la COVID-19. A ce jour, le taux de guérison globale est de 84,1%.

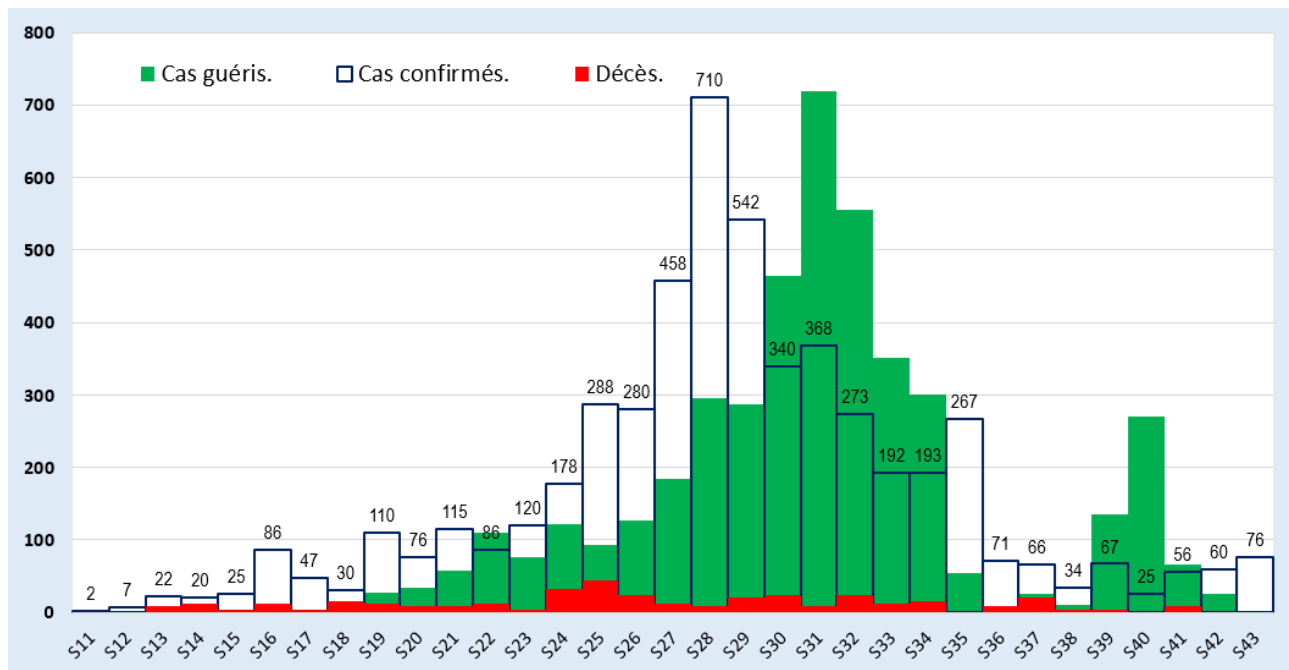


Figure 5 : Evolution hebdomadaire des cas guéris de la Covid-19 au Congo du 14 mars au 24 octobre 2020

La figure 6 ci-dessous montre que le taux de positivité des tests COVID-19 baisse au fil des semaines. Il est de 3,2% à la dernière semaine épidémiologique (76 positifs sur 2375 prélèvements).

Le taux moyen de positivité des prélèvements, au cours des 4 dernières semaines épidémiologiques, est de 2,3% soit 2 prélèvements sur 100.



REPUBLIQUE DU CONGO

MINISTRE DE LA SANTE, DE LA POPULATION, DE LA PROMOTION DE LA FEMME ET DE L'INTEGRATION DE LA FEMME AU DEVELOPPEMENT



Unité*Travail*Progrès

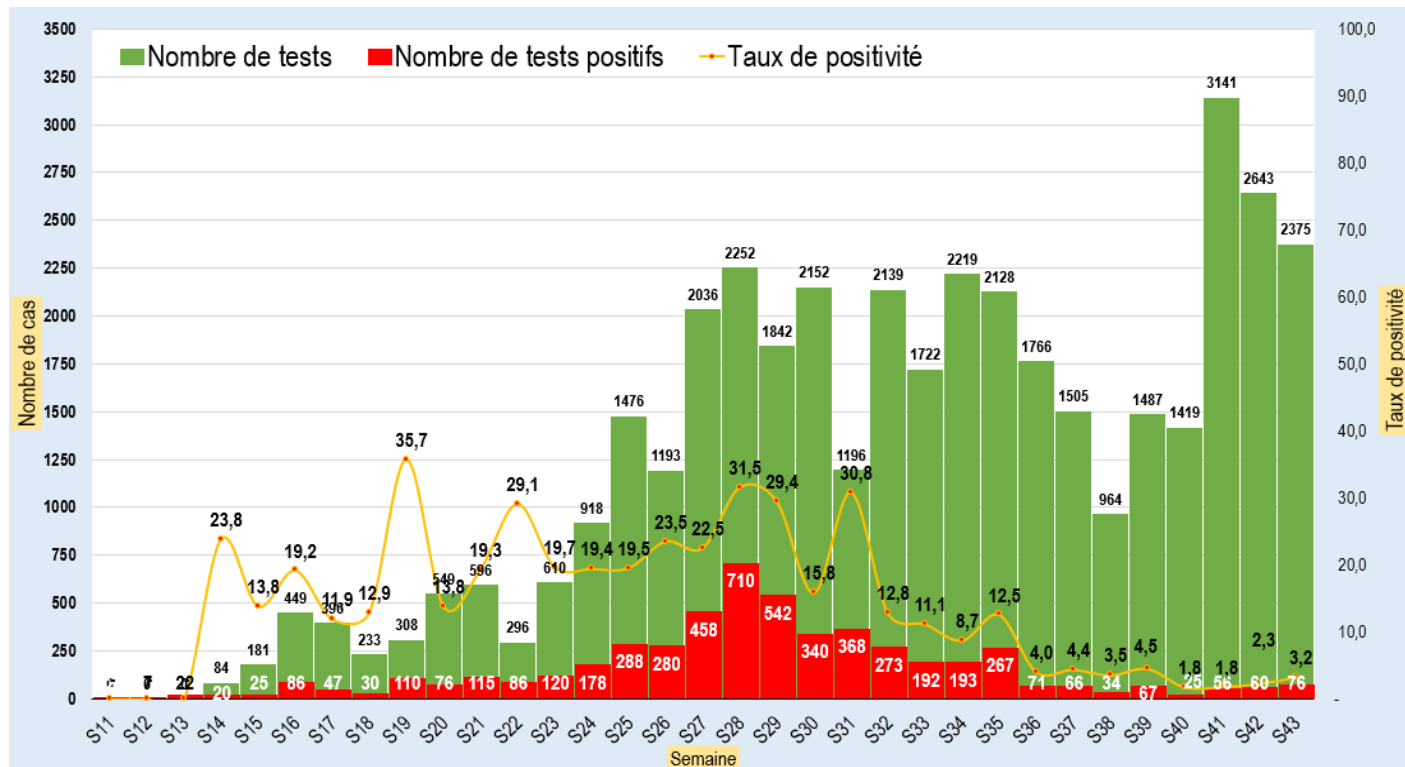


Figure 6 : Evolution par semaine du taux de positivité

La figure 7 ci-dessous montre, que le nombre de cas actifs est quasiment stationnaire sur les quatre (4) dernières semaines.

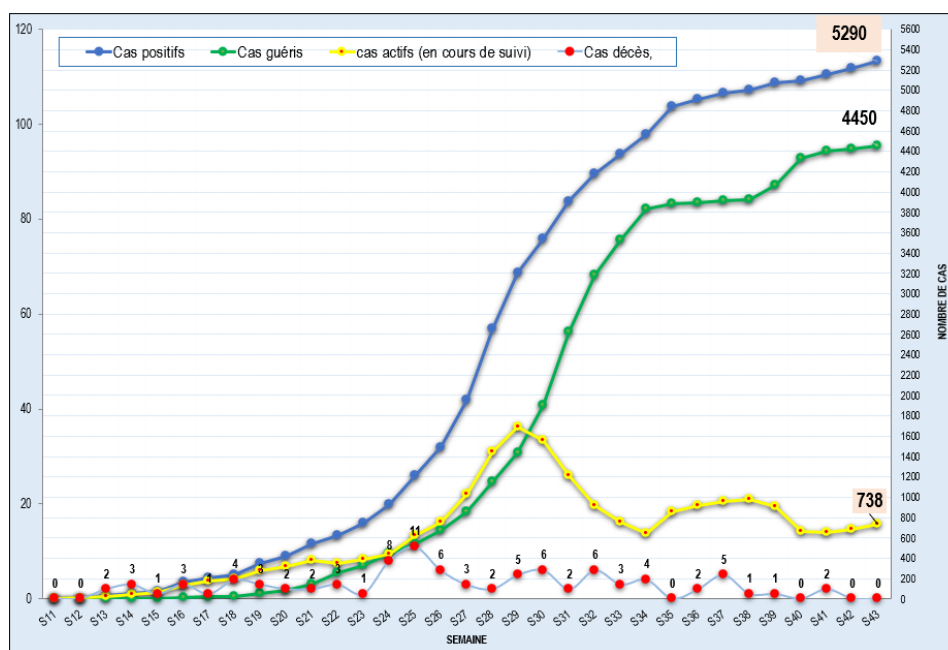


Figure 7 : Courbe des cas covid-19 au 22 octobre 2020, au Congo par semaine épidémiologique



Unité*Travail*Progrès

REPUBLICQUE DU CONGO

MINISTRE DE LA SANTE, DE LA POPULATION, DE LA PROMOTION DE
LA FEMME ET DE L'INTEGRATION DE LA FEMME AU DEVELOPPEMENT

En se référant au tableau 3 ci-dessous, plus de 80% des cas confirmés de COVID-19 en République du Congo, demeurent dans la tranche d'âge de 25 à 59 ans.

Le cumul des cas âgés de moins de 15 ans est de 147 cas soit 2,8% de l'ensemble des cas confirmés depuis le 14 mars à ce jour. Un (1) décès enregistré et 17 patients de cette tranche d'âge sont actifs à ce jour.

Depuis le début de la pandémie, le nombre de décès COVID-19 enregistrés est de 92 et le plus fréquemment chez les personnes âgées d'au moins 40 ans, soit 87,0%.

Tableau 3 : Répartition des cas confirmés par tranche d'âge selon le statut

Tranche d'âge	Total des cas		Statut									
			Décédés		En cours de Prise en Charge		Guéris		Transférés		En attente de PEC	
	n	%	n	%	n	%	n	%	n	%	n	%
[0 - 5[28	0,5	0	0,0	1	0,2	26	0,6	0	0	1	0,3
[5 - 10[39	0,7	0	0,0	4	1,0	34	0,8	0	0	1	0,3
[10 - 15[80	1,5	1	1,1	3	0,7	61	1,4	0	0	15	4,5
[15 - 20[128	2,4	1	1,1	8	2,0	94	2,1	0	0	25	7,4
[20 - 25[217	4,1	1	1,1	8	2,0	171	3,8	0	0	37	11,0
[25 - 30[468	8,8	1	1,1	25	6,2	397	8,9	1	10	44	13,1
[30 - 35[828	15,7	5	5,4	68	16,9	704	15,8	3	30	48	14,3
[35 - 40[786	14,9	3	3,3	65	16,2	674	15,1	2	20	42	12,5
[40 - 45[805	15,2	13	14,1	55	13,7	702	15,8	0	0	35	10,4
[45 - 50[669	12,6	8	8,7	40	10,0	620	13,9	0	0	1	0,3
[50 - 55[470	8,9	10	10,9	40	10,0	393	8,8	0	0	27	8,0
[55 - 60[349	6,6	13	14,1	41	10,2	275	6,2	2	20	18	5,4
[60 - 65[204	3,9	12	13,0	23	5,7	146	3,3	1	10	22	6,5
[65 - 70[105	2,0	11	12,0	12	3,0	72	1,6	0	0	10	3,0
[70 - 75[63	1,2	3	3,3	5	1,2	50	1,1	1	10	4	1,2
[75 et + [51	1,0	10	10,9	4	1,0	31	0,7	0	0	6	1,8
Total	5290	100,0	92	100	402	100	4450	100	10	100	336	100

TABLEAU 4 : Répartition par département et par district sanitaire des cas confirmés de COVID-19 au Congo, 14 mars au 24 octobre 2020

Département	District sanitaire	Cumul des cas confirmés	Cas actifs	Cumul des cas guéris	Cumul des décès dus au Covid-19	Cas importés	Masculin	Féminin
Bouenza		30	0	29	1	30	25	5
	Madingou	1	0	1	0	1	0	1
	Mouyondzi	1	0	1	0	1	1	0
	Nkayi-kayes	28	0	27	1	28	24	4
Brazzaville		3346*	410	2869	58	3312	2228	1118
	Bacongo	154	26	127	1	149	106	48
	Djiri	365	33	327	3	360	234	131
	Madibou	135	11	122	1	133	81	54
	Makélékélé	251	25	224	2	251	171	80
	Mfilou	268	37	227	4	268	178	90
	Moungali	681	104	560	17	680	439	242
	Ouenze	412	37	364	11	404	268	144
	Poto-poto	424	88	325	5	418	281	143
	Talangai	656	49	593	14	649	470	186
Cuvette		54	38	16	0	54	42	12
	Oyo-alima	54	38	16	0	54	42	12
Cuvette-Ouest		55	43	12	0	55	53	2
	Ewo	55	43	12	0	55	53	2
Kouilou		61	3	57	1	60	37	24
	Hinda-Loango	44	3	40	1	43	28	16
	Madingo Kayes- Nzambi	17	0	17	0	17	9	8
Lékoumou		10	0	10	0	10	10	0
	Sibiti	10	0	10	0	10	10	0
Likouala		17	16	0	1	17	16	1
	Enyellé-Bétou	7	6	0	1	7	7	0
	Impfondo	10	10	0	0	10	9	1

* Mise à jour

TABLEAU 4 (suite) : Répartition par département et par district sanitaire des cas confirmés de COVID-19 au Congo, 14 mars au 24 octobre 2020

Département	District sanitaire	Cumul des cas confirmés	Cas actifs	Cumul des cas guéris	Cumul des décès dus au Covid-19	Cas importés	Masculin	Féminin
Niari		47	0	45	2	47	26	21
	Dolisie	41	0	39	2	41	21	20
	Kimongo	6	0	6	0	6	5	1
Plateaux		34	34	0	0	34	26	8
Plateaux	Gamboma	34	34	0	0	34	26	8
Pointe-Noire		1487	124	1333	29	1429	1213	274
	Loandjili	272	19	246	6	269	229	43
	Lumumba	449	58	381	10	407	357	92
	Mongo-mpoukou	311	9	295	7	305	254	57
	Mvoumvou	69	5	62	2	68	48	21
	Ngoyo	211	20	190	1	209	182	29
	Tchiamba-nzassi	43	0	42	1	43	34	9
	Tié-tié	132	13	117	2	128	109	23
Pool		18	0	18	0	17	14	4
	Ignié-Ngabé	3	0	3	0	2	3	0
	Kintele	15	0	15	0	15	11	4
Sangha		131	70	61	0	131	107	24
	Ouessou	131	70	61	0	131	107	24
CONGO		5290	738	4450	92	5196	3797	1493

A la date de ce présent rapport de situation, tous les départements du pays sont touchés par la Covid-19. Brazzaville et Pointe-Noire demeurent les foyers de la pandémie de la Covid-19 et enregistrent respectivement 3 346 (63,3%) et 1 487 (28,1%). Le département de Brazzaville regorge 410 des cas actifs, Pointe-Noire second foyer en compte 124 cas actifs et la Sangha 70 cas en cours de suivi. Selon la dernière compilation, trois départements n'ont plus de cas actifs à savoir : le Pool, la Bouenza et la Lékoumou depuis deux (2) semaines.

TABLEAU 4 : Indicateurs de surveillance et de prise en charge des cas de COVID-19 du 14 mars au 24 octobre 2020

Indicateurs	Dernières 48h	Cumul depuis le 14 mars	Observations
SURVEILLANCE EPIDEMIOLOGIQUE			
Nombre d'alertes	5	2 953	
Nombre de contacts	0	3 327	
Nombre de contacts suivis	153	3 298	
Nombre de cas suspects	4	1 773	
Nombre de prélèvements réalisés par les EIR	48	41 314	
Nombre d'EIR fonctionnelles	45	59	Brazzaville : 17; Pointe-Noire: 8; Cuvette: 4; Cuvette-Ouest=3; Kouilou: 4; Pool: 3; Plateaux= 4; Likouala: 8; Sangha: 1; Bouenza: 7.
Nombre d'interventions réalisées par les équipes d'intervention rapide (EIR)	45	6338	
Nombre de passagers en quarantaine	0	1496	
LABORATOIRE			
Nombre de tests réalisés	45 468	45 524	
Nombre de tests positifs	62	5 290	
Nombre de tests négatifs	1 406	40 234	
PCI			
Nombre d'EDS Covid-19 réalisés	0	92	
Prise en charge			
Nombre de cas parmi le personnel soignant	0	193	
Nombre de femmes enceintes	0	6	
Nombre de cas évadés	0	2	

IV. MISE EN ŒUVRE DU PLAN DE RIPOSTE

LEADERSHIP ET COORDINATION

- Tenue de trois réunions du comité technique de riposte ;

MOBILISATION SOCIALE ET COMMUNICATION SUR LES RISQUES

- Sélection de 104 ONG dans le cadre du projet PEF relatif à la communication de proximité sur le Covid-19 avec l'appui de la Banque Mondiale ;
- Mobilisation du financement pour le fonctionnement de la commission

LABORATOIRE ET RECHERCHE

- Mise à disposition de 9 IPONATIC à la FSSA pour le calibrage ;
- Prélèvements des voyageurs à destination de l'étranger

SECURITE

- Contrôle systématique du port des masques par la force publique ;
- Contrôle des distanciations physiques dans les transports publics (pédagogie et répression).

PRINCIPAUX DEFIS A RELEVER

- Motivation du personnel de santé selon les dispositions de l'arrêté N°5799 portant détermination des modalités d'utilisation et rémunération des personnels de santé réquisitionnés sur le territoire national, pour la riposte à la pandémie à coronavirus (Covid-19) ;
- Gestion des données de la prise en charge des patients Covid-19 ;
- Décentralisation de la riposte au niveau des districts sanitaires.

PREVENTION ET CONTRÔLE DES INFECTIONS

- Dotation de la communauté urbaine d'Igné en équipements de protection individuelle, de contrôle de température et de désinfection et en intrants de désinfection ;
- Désinfection des administrations, des moyens de transport, des formations sanitaires et du site hôtel hôpital.

SURVEILLANCE EPIDEMIOLOGIQUE

- Contrôle systématique de température et prélèvement des passagers aux points d'entrée.

PRISE EN CHARGE DES CAS

- Sélection de 25 structures privées dans le cadre du projet PEF mise en œuvre avec l'appui de l'OMS ;
- Formation des agents de la direction départementale de la santé de Brazzaville.

LOGISTIQUE ET INTENDANCE

- Dotation en médicament et équipement de réanimation à l'HB de Nkayi et de Dolisie ;
- Dotation de l'HB de Sibiti en lits d'hospitalisation.

PROCHAINES ETAPES

- Déploiement des formateurs dans les formations sanitaires ciblées pour la formation et l'accompagnement des équipes de terrain au dépistage à l'aide des IPONATIC ;
- Renforcement du dépistage communautaire ;
- Renforcement de la communication.

Pour plus d'informations, contacter :

Le Centre des Opérations d'Urgences de Santé Publique (COUSP)

 34 - 34



couspcg@gmail.com