



Unité*Travail*Progrès

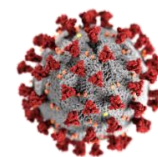
REPUBLICQUE DU CONGO

MINISTERE DE LA SANTE, DE LA POPULATION, DE LA PROMOTION DE LA FEMME ET DE L'INTEGRATION DE LA FEMME AU DEVELOPPEMENT



RIPOSTE À L'ÉPIDÉMIE DE COVID-19 AU CONGO

SITREP N° 98 DU 17 SEPTEMBRE 2020



DATE DE NOTIFICATION DU 1 ^{ER} CAS	14 MARS 2020
PERIODE RAPPORTEE	16 SEPTEMBRE 2020
DATE DE PUBLICATION	17 SEPTEMBRE 2020

I. FAITS SAILLANTS

- ✓ Présentation au comité technique par la société iSTOC d'une technologie certifiée pour le diagnostic, dépistage et surveillance de la Covid-19 ;
- ✓ Répartition des cibles du dépistage à grande échelle de la Covid-19 à Brazzaville.

I. SITUATION EPIDEMIOLOGIQUE AU CONGO AU 16 SEPTEMBRE 2020

CAS CONFIRMES	CAS GUERIS	HOMME	FEMME	ADOL (10-19)	DECES	
4 986	3 913	3574	1412	175	89 CC ¹	31 CS ²
NOUVEAUX CAS	CAS ACTIFS	IMPORTES		TRANSFERES	TAUX DE LETALITE	
6	974	49		10	1,78%	

¹ CC : cas confirmé de Covid-19 ;

² CS : cas suspect de Covid-19 ;

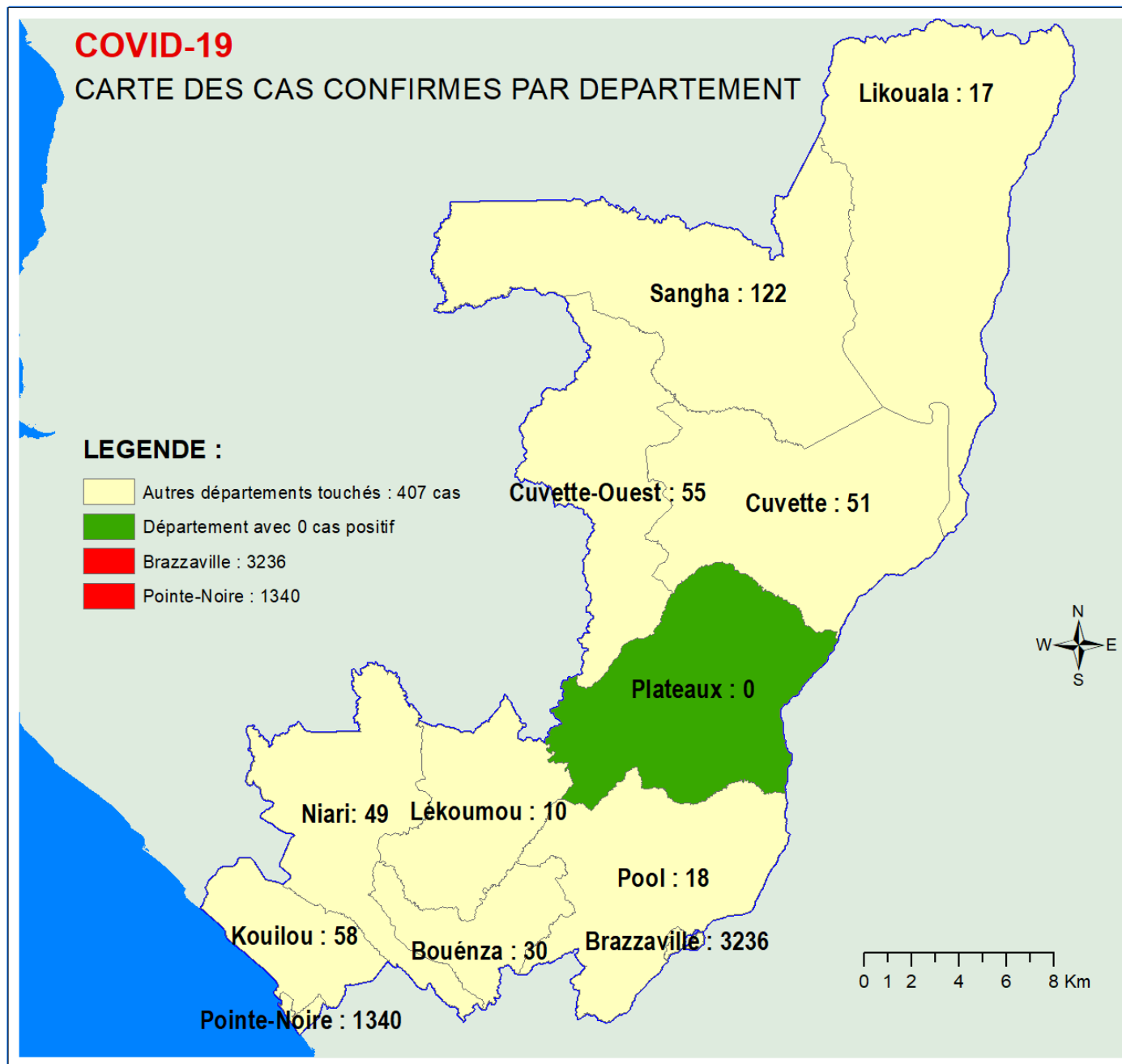


Figure 1 : Distribution des cas Covid-19 positifs par départements au Congo, période du 14 mars au 15 septembre 2020 (N=4986)



Unité*Travail*Progrès

REPUBLIQUE DU CONGO

MINISTRE DE LA SANTE, DE LA POPULATION, DE LA PROMOTION DE LA FEMME ET DE L'INTEGRATION DE LA FEMME AU DEVELOPPEMENT

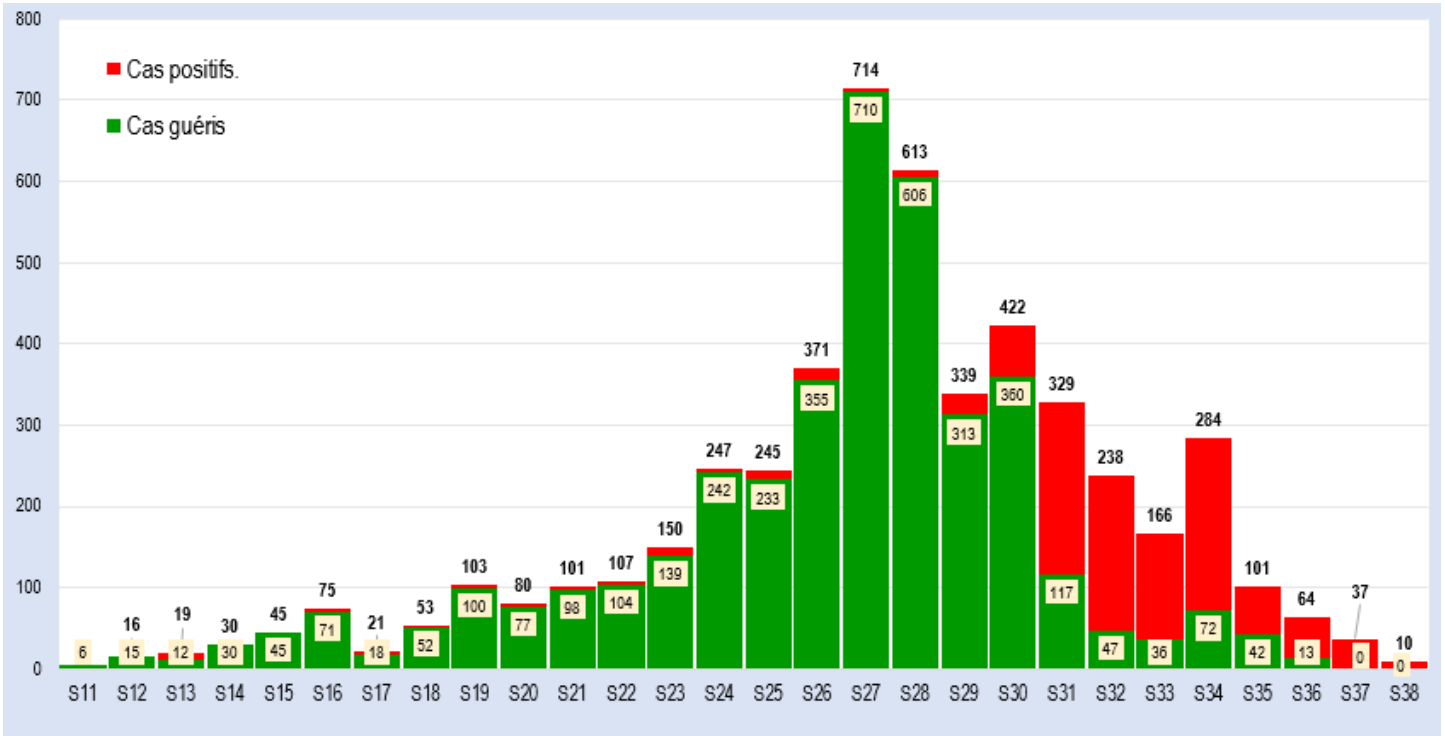


Figure 2 : Distribution des cas positifs et des cas guéris de Covid-19 par semaine épidémiologique selon les dates de prélèvement ou d'apparition des symptômes du 14 mars au 16 septembre 2020.

La figure 2, ci-dessus montre que les personnes déclarées positives entre la S11 la S28 sont déclarées guéries (97,2%). Le reste de cas (2,8%) représente les décès, les perdus de vue et les cas transférés à l'étranger à la demande des missions diplomatiques.

La proportion globale des personnes guéries est de 79,5%, et celle des cas suivis par les services de santé de 16,0%.

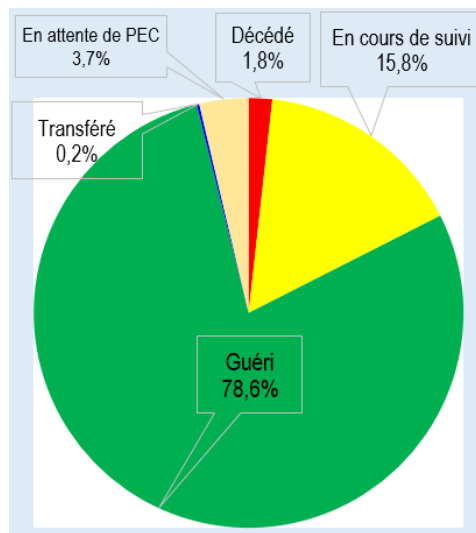


Figure 3 : Répartition des cas positifs en fonction de leur devenir



Unité*Travail*Progrès

REPUBLIQUE DU CONGO

MINISTRE DE LA SANTE, DE LA POPULATION, DE LA PROMOTION DE LA FEMME ET DE L'INTEGRATION DE LA FEMME AU DEVELOPPEMENT

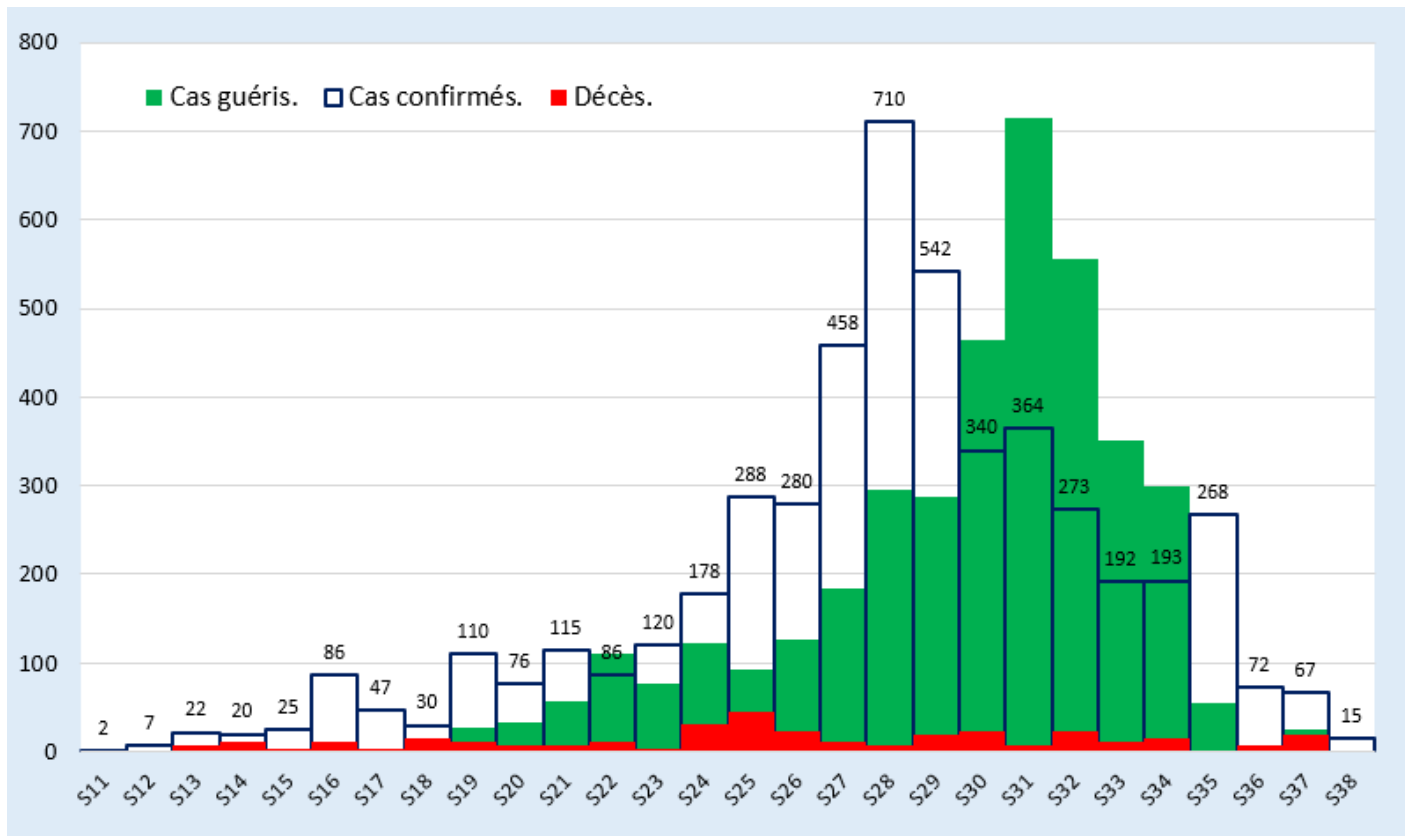


Figure 4 : Evolution hebdomadaire des cas guéris de la Covid-19 au Congo du 14 mars au 15 septembre 2020

La figure 5, ci-dessous, montre que la tendance à la baisse du taux de positivité depuis la semaine S32 (12,8%) et se maintient jusqu’au début de la semaine S38 (3,1%).



REPUBLIQUE DU CONGO

MINISTERE DE LA SANTE, DE LA POPULATION, DE LA PROMOTION DE LA FEMME ET DE L'INTEGRATION DE LA FEMME AU DEVELOPPEMENT



Unité*Travail*Progrès

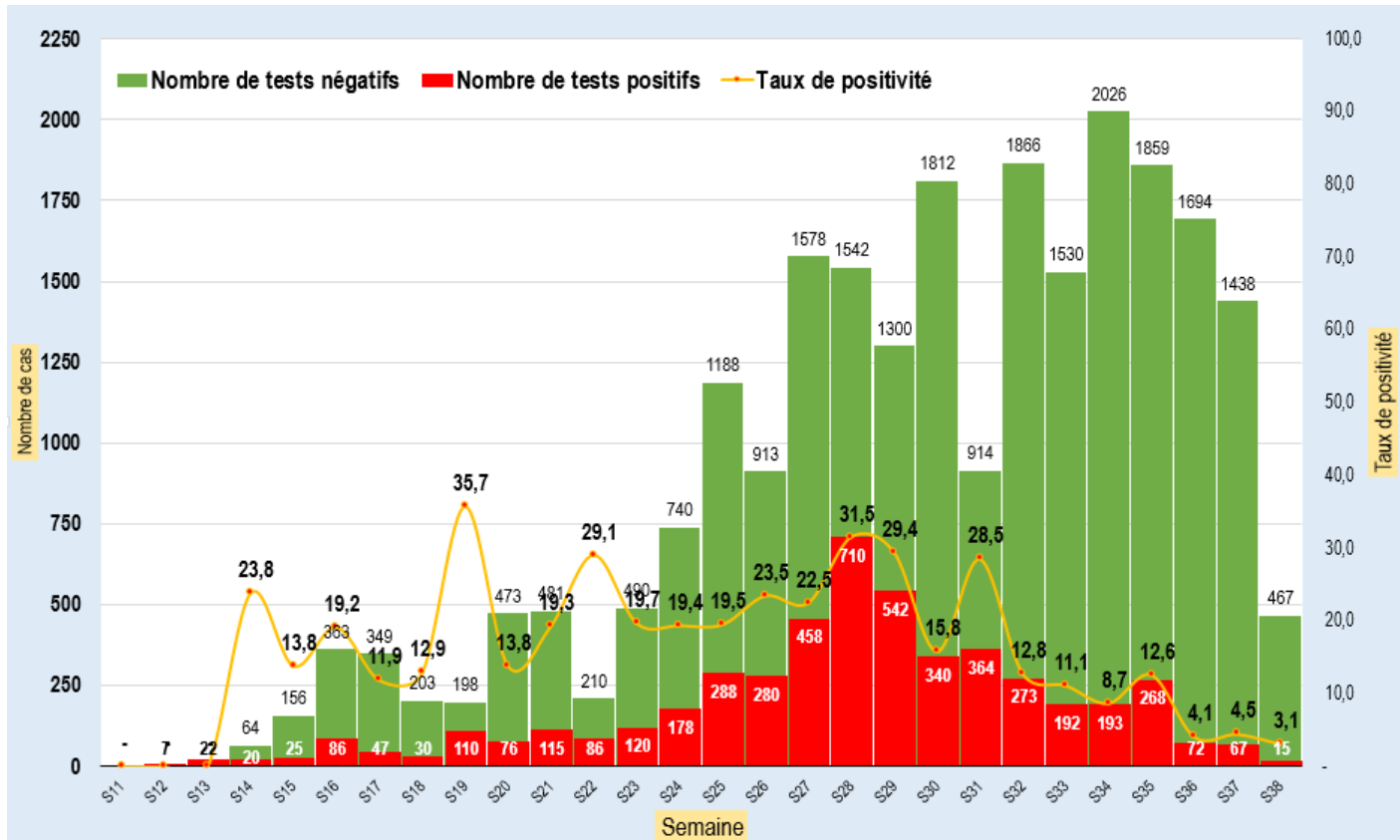


Figure 5 : Evolution par semaine du taux de positivité

La figure 6 ci-dessous montre, que le nombre de cas actifs est en constante augmentation depuis la semaine S35.

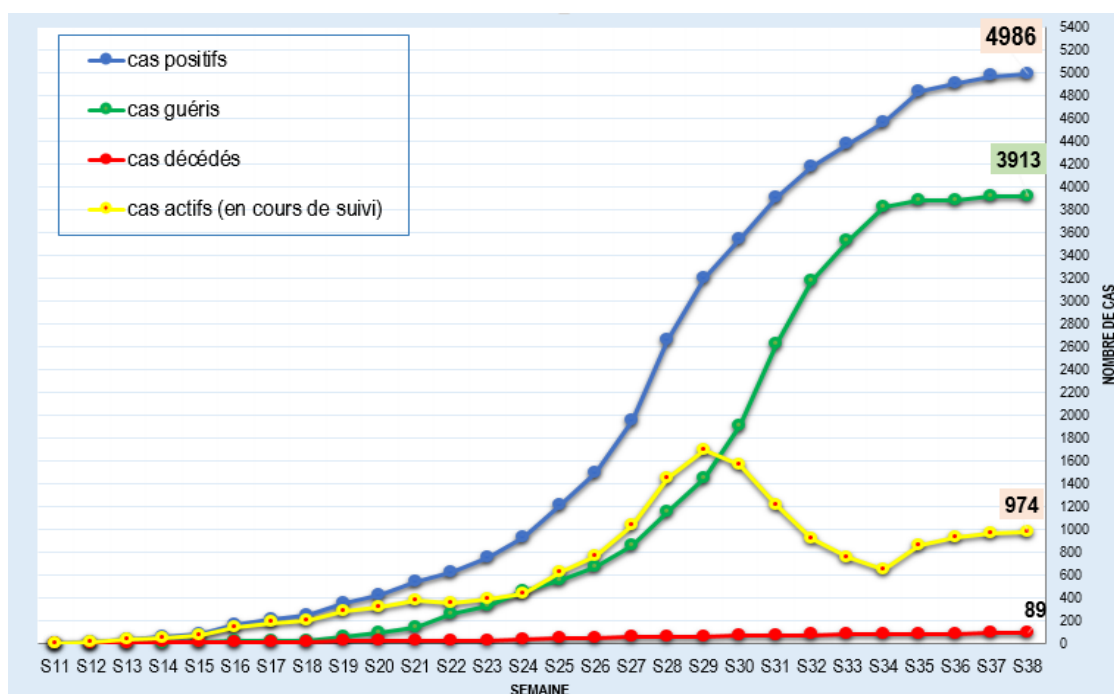


Figure 6 : Courbe des cas covid-19 au 15 septembre 2020, au Congo par semaine épidémiologique



Unité*Travail*Progrès

REPUBLICQUE DU CONGO

MINISTERE DE LA SANTE, DE LA POPULATION, DE LA PROMOTION DE LA FEMME ET DE L'INTEGRATION DE LA FEMME AU DEVELOPPEMENT



En se référant au tableau 2 ci-dessous, 77,5% des patients COVID-19 sont âgés de 25 à 59 ans, les patients de moins de 15 ans représentent 2,7%. Les décès sont enregistrés chez des cas Covid-19 âgés de 40 ans et plus (86,5%).

Tableau 2 : Répartition des cas confirmés par tranche d'âge selon le statut

Tranche d'âge	Total des cas		Statut									
			Décédés		En cours de Prise en Charge		Guéris		Transférés		En attente de PEC	
	n	%	n	%	n	%	n	%	n	%	n	%
[0 - 5[27	0,5	0	0,0	1	0,1	26	0,7	0	0	0	0,0
[5 - 10[38	0,8	0	0,0	6	0,8	32	0,8	0	0	0	0,0
[10 - 15[67	1,3	1	1,1	6	0,8	58	1,5	0	0	2	1,1
[15 - 20[109	2,2	1	1,1	19	2,4	83	2,1	0	0	6	3,2
[20 - 25[183	3,7	1	1,1	22	2,8	154	3,9	0	0	6	3,2
[25 - 30[448	9,0	1	1,1	61	7,8	360	9,2	1	10	25	13,2
[30 - 35[800	16,0	5	5,7	158	20,1	602	15,4	3	30	32	16,8
[35 - 40[738	14,8	3	3,4	104	13,2	601	15,4	2	20	28	14,7
[40 - 45[753	15,1	13	14,8	108	13,8	607	15,5	0	0	25	13,2
[45 - 50[639	12,8	7	8,0	100	12,7	530	13,5	0	0	2	1,1
[50 - 55[452	9,1	9	10,2	57	7,3	358	9,1	0	0	28	14,7
[55 - 60[335	6,7	12	13,6	65	8,3	239	6,1	2	20	17	8,9
[60 - 65[190	3,8	11	12,5	46	5,9	120	3,1	1	10	12	6,3
[65 - 70[96	1,9	11	12,5	20	2,5	62	1,6	0	0	3	1,6
[70 - 75[61	1,2	3	3,4	6	0,8	48	1,2	1	10	3	1,6
[75 et + [50	1,0	10	11,4	6	0,8	33	0,8	0	0	1	0,5
Total	4986	100,0	89	100,0	785	100	3913	100	10	100	190	100

TABLEAU 3 : Répartition des cas confirmés de COVID-19 selon le sexe par département et district sanitaire au Congo du 14 mars au 16 septembre 2020

Département	District sanitaire	Cumul des cas confirmés	Cas actifs		Cumul des cas guéris	Cumul des décès dus au Covid-19	Cas importés	Masculin	Féminin
			Prise en charge (PEC)	En attente de PEC					
Bouenza	Total	30	11	0	18	1	0	25	5
	Nkayi- Kayes	28	11	0	16	1	0	24	4
	Madingou	1	0	0	1	0	0	0	1
	Mouyondzi	1	0	0	1	0	0	1	0
Brazzaville	Total	3 236	516	75	2 581	55	33	2 172	1 064
	Bacongo	142	17	5	119	1	5	94	48
	Djiri	363	51	10	297	3	5	236	127
	Madibou	129	14	2	111	1	2	77	52
	Makélékélé	244	26	6	210	2	0	165	79
	Mfilou	261	52	5	202	2	0	176	85
	Moungali	645	122	22	486	15	1	425	220
	Ouenze	406	50	10	335	11	8	265	141
	Poto-poto	394	83	10	290	5	5	264	130
Talangai	652	101	5	531	15	7	470	182	
Cuvette	Total	51	46	0	5	0	0	39	12
	Oyo- Alima	51	46	0	5	0	0	39	12
Cuvette-Ouest	Total	55	45	0	10	0	0	53	2
	Ewo	55	45	0	10	0	0	53	2
Kouilou	Total	58	6	1	50	1	0	34	24
	Hinda-Loango	41	6	1	33	1	0	25	16
	Madingo Kayes- Nzambi	17	0	0	17	0	0	9	8
Lékoumou	Total	10	4	0	6	0	0	10	0
	Sibiti	10	4	0	6	0	0	10	0
Likouala	Total	17	0	16	0	1	0	15	2
	Impfondo	11	0	11	0	0	0	9	2
	Enyellé-Bétou	6	0	5	0	1	0	6	0

TABLEAU 3 (suite) : Répartition des cas confirmés de COVID-19 selon le sexe par département et district sanitaire au Congo du 14 mars au 16 septembre 2020

Département	District sanitaire	Cumul des cas confirmés	Cas actifs		Cumul des cas guéris	Cumul des décès dus au Covid-19	Cas importés	Masculin	Féminin
			Prise en charge (PEC)	En attente de PEC					
Niari	Total	49	7	2	39	1	0	26	23
	Dolisie	43	7	2	33	1	0	21	22
	Kimongo	6	0	0	6	0	0	5	1
Pointe-Noire	Total	1 340	67	58	1 185	30	15	1085	255
	Loandjili	245	6	9	223	6	2	202	43
	Lumumba	393	28	19	336	10	8	313	80
	Mongo-Mpoukou	292	10	9	266	7	5	235	57
	Mvoumvou	62	2	4	54	2	0	42	20
	Ngoyo	192	13	11	167	1	0	165	27
	Tchiamba-Nzassi	43	0	0	42	1	0	34	9
	Tie-tie	113	8	6	97	3	0	94	19
Pool	Total	18	1	0	17	0	1	14	4
	Ignié-Ngabé	3	0	0	3	0	1	3	0
	Kintélé	15	1	0	14	0	0	11	4
Sangha	Total	122	82	38	2	0	0	101	21
	Ouessou	122	82	38	2	0	0	101	21
Plateaux		0	0	0	0	0	0	0	0
CONGO		4 986	785	190	3 913	89	49	3 574	1412

Au total 11 départements sur les 12 que compte le pays sont touchés par la Covid-19. Les départements de Brazzaville et Pointe Noire concentrent l'essentiel des cas COVID-19 enregistrés : 3 236 (64,9%) et 1 340 (26,8%), respectivement. L'arrondissement 6 Talangai est le plus touché à Brazzaville. A Pointe-Noire l'arrondissement qui concentre le plus de cas Covid-19 est Lumumba.

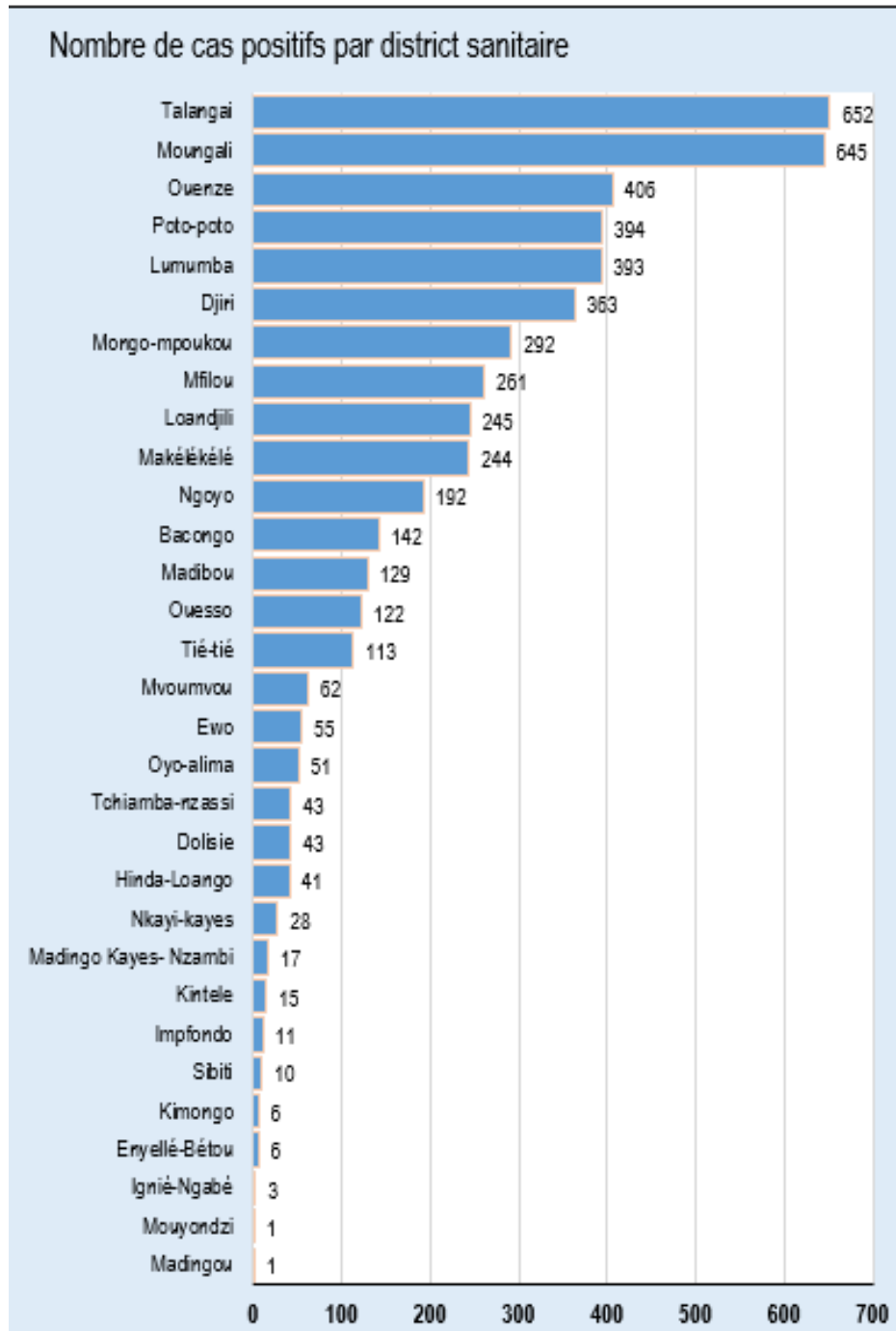


Figure 7 : Répartition des cas positifs par district sanitaire touché

TABLEAU 4 : Indicateurs de surveillance et de prise en charge des cas de COVID-19 du 14 mars au 16 septembre 2020

Indicateurs	Dans les dernières 24 h	Cumul depuis le 14 mars	Observations
SURVEILLANCE EPIDEMIOLOGIQUE			
Nombre d'alertes	3	2826	
Nombre de contacts	3	3088	
Nombre de contacts suivis	80	3061	
Nombre de cas suspects	2	1693	
Nombre de prélèvements	64	34746	
Nombre d'EIR fonctionnelles	39	59	Brazzaville : 17; Pointe-Noire: 8; Cuvette: 4; Cuvette-Ouest=3; Kouilou: 4; Pool: 3; Plateaux= 4; Likouala: 8; Sangha: 1; Bouenza: 7.
Nombre d'interventions réalisées par les équipes d'intervention rapide (EIR)	39	4941	
Nombre de passagers en quarantaine	0	1496	
LABORATOIRE			
Nombre de tests réalisés	186	34 738	
Nombre de tests positifs	6	4 986	
Nombre de tests négatifs	180	29 752	
PCI			
Nombre d'EDS Covid-19 réalisés	1	89	
Prise en charge			
Nombre de cas parmi le personnel soignant	0	192	
Nombre de femmes enceintes	0	6	
Nombre de cas évadés	0	2	

IV. MISE EN ŒUVRE DU PLAN DE RIPOSTE

MOBILISATION SOCIALE ET COMMUNICATION SUR LES RISQUES

- Poursuite de la sensibilisation sur la COVID-19 avec Serment Universel à Brazzaville et Azur Développement à Pointe-Noire

LEADERSHIP ET COORDINATION

- Préparation des protocoles sanitaires pour la réouverture des établissements scolaires et universitaires ;
- Tenue quotidienne des réunions du comité technique de riposte.

LABORATOIRE ET RECHERCHE

- Fin de la mission de validation des laboratoires privés impliqués dans le diagnostic de la Covid-19 à Pointe-Noire.

SECURITE

- Poursuite de la sécurisation des interventions de la riposte à la COVID-19

PRINCIPAUX DEFIS A RELEVER

- Mobilisation des fonds pour la riposte à l'épidémie de Covid-19 ;
- Amélioration de la capacité d'accueil et de prise en charge des patients Covid-19.

PREVENTION ET CONTRÔLE DES INFECTIONS

- Désinfection des administrations publiques, privées et des ménages privés.

SURVEILLANCE EPIDEMIOLOGIQUE

- Répartition avec la DDSSSa Brazzaville des cibles du dépistage à grande échelle de la Covid-19 à Brazzaville
- Production du chronogramme de mise en œuvre du dépistage à grande échelle ;
- Dépistage des voyageurs en provenance de l'étranger.

PRISE EN CHARGE DES CAS

- Réunion de mise à jour des directives thérapeutiques ;
- Formation des agents de la direction départementale de la santé de Brazzaville.

LOGISTIQUE ET INTENDANCE

- Production de l'état de distribution de l'oxygène médicale dans les formations sanitaires.

PROCHAINES ETAPES

- Formations des techniciens à l'utilisation des équipements de laboratoire ;
- Dotation des équipements de laboratoires aux formations sanitaires
- Renforcement de la surveillance épidémiologique aux points de contrôle des villes et villages.



REPUBLIQUE DU CONGO
MINISTRE DE LA SANTE, DE LA POPULATION, DE LA
PROMOTION DE LA FEMME ET DE L'INTEGRATION DE LA FEMME
AU DEVELOPPEMENT



Pour plus d'informations, contacter :

Le Centre des Opérations d'Urgences de Santé Publique (COUSP)

 **34 - 34**



couspcg@gmail.com