



RIPOSTE A L'EPIDEMIE DE CORONAVIRUS AU CONGO

| | |
|---|--------------|
| DATE DE NOTIFICATION DU 1 ^{ER} CAS | 14 MARS 2020 |
| DATE DE COLLECTE DES DONNEES | 3 JUIN 2020 |
| DATE DE PUBLICATION | 4 JUIN 2020 |



Réunion Coordination Brazzaville 1

I. FAITS SAILLANTS

- ❑ Remise des équipements de protection individuelle par l'UNICEF et le PAM au Ministère en charge de la santé aux fins de la riposte à la Covid-19 ;
- ❑ Remise par le Ministère en charge de la santé, des dispositifs de lavage des mains, des produits de lavage des mains et thermo-flash aux médecins chefs des districts sanitaires de Brazzaville ;
- ❑ Réception du Ministre en charge de la justice et des droits humains au COUSP pour l'encouragement des équipes de riposte ;
- ❑ Visite de Mme la Ministre en charge de la santé au site de prise en charge LEYONO pour encourager et remonter le moral du personnel qui y évolue ;
- ❑ Plaidoyer auprès du Ministre en charge des finances pour solliciter la mise à disposition des fonds pour la motivation du personnel impliqué dans la riposte dans les départements (Bouenza, Pointe-Noire et Kouilou) ;
- ❑ Prise en compte par la Banque Mondiale de tous les besoins en équipements, intrants et EPI évalués à 22 milliards de FCFA ;
- ❑ Quatre (4) nouveaux cas enregistrés à Brazzaville.

II. SITUATION EPIDEMIOLOGIQUE AU 3 JUIN 2020

❑ AU NIVEAU MONDIAL

| | |
|--|-----------|
| Nombre de cas confirmés | 6 287 771 |
| Cas confirmés dans les dernières 24H | 93 246 |
| Nombre total des décès | 379 941 |
| Nombre de décès dans les dernières 24H | 3621 |
| Taux de létalité | 6,0% |



☐ EN AFRIQUE

| | |
|---|-----------|
| Nombre de cas confirmés | 155 555 |
| Cas confirmés dans les dernières 24H | 4 769 |
| Nombre total des décès | 4 486 |
| Nombre total des décès dans les dernières 24H | 146 |
| Taux de létalité | 2,9% |
| Nombre de pays touchés | 54 sur 54 |

☐ EN AFRIQUE CENTRALE

| | |
|--|--------|
| Nombre de cas confirmés | 16 627 |
| Cas confirmés dans les dernières 24H | 487 |
| Nombre total des décès | 407 |
| Nombre de décès dans les dernières 24H | 4 |
| Taux de létalité | 2,5% |

☐ AU CONGO

| | |
|--|------|
| Nombre de cas confirmés | 639 |
| Cas confirmés dans les dernières 24H | 4 |
| Nombre de cas de contamination locale | 594 |
| Nombre de cas importés | 45 |
| Nombre de cas guéris | 182 |
| Nombre total des décès | 20 |
| Nombre de décès dans les dernières 24H | 0 |
| Taux de létalité | 3,1% |
| Cas actifs | 437 |

MALADIE A CORONAVIRUS (COVID-19)

SITREP N° 54 – 4 JUIN 2020



TABLEAU 1 : Répartition des cas confirmés de COVID-19 selon le sexe par département et district sanitaire au Congo du 14 mars au 3 juin 2020

| Département | District Sanitaire | Cas confirmés | | Cas actifs | Contamination | | Personnes guéries | | Personnes décédées | | Sexe | |
|--------------|--------------------|---------------|---------------|------------|---------------|------------|-------------------|---------------|--------------------|--------------|------------|------------|
| | | Total | Dernières 24h | | Locale | Importée | Total | Dernières 24h | Total | Dernière 24h | M | F |
| Brazzaville | Bacongo | 13 | 1 | 9 | 8 | 5 | 3 | 0 | 1 | 0 | 11 | 2 |
| | Djiri | 45 | 0 | 26 | 40 | 5 | 18 | 0 | 1 | 0 | 40 | 5 |
| | Madibou | 13 | 0 | 10 | 11 | 2 | 2 | 0 | 1 | 0 | 8 | 5 |
| | Makélékélé | 34 | 0 | 15 | 34 | 0 | 19 | 0 | 0 | 0 | 28 | 6 |
| | Mfilou | 19 | 0 | 15 | 19 | 0 | 4 | 0 | 0 | 0 | 16 | 3 |
| | Moungali | 56 | 1 | 42 | 55 | 1 | 14 | 0 | 0 | 0 | 46 | 10 |
| | Ouenze | 56 | 0 | 37 | 48 | 8 | 17 | 0 | 2 | 0 | 48 | 8 |
| | Poto-Poto | 43 | 0 | 32 | 38 | 5 | 10 | 0 | 1 | 0 | 34 | 9 |
| | Talangai | 66 | 2 | 38 | 59 | 7 | 26 | 0 | 2 | 0 | 58 | 8 |
| | Total | | 345 | 4 | 224 | 312 | 33 | 113 | 0 | 8 | 0 | 289 |
| Pointe-Noire | Loandjili | 49 | 0 | 40 | 43 | 6 | 6 | 0 | 3 | 0 | 45 | 4 |
| | Lumumba | 70 | 0 | 49 | 68 | 2 | 17 | 0 | 4 | 0 | 58 | 12 |
| | Mongo-Mpoukou | 61 | 0 | 37 | 59 | 2 | 21 | 0 | 3 | 0 | 53 | 8 |
| | Mvoumvou | 10 | 0 | 7 | 10 | 0 | 3 | 0 | 0 | 0 | 7 | 3 |
| | Tie-Tie | 25 | 0 | 17 | 24 | 1 | 7 | 0 | 1 | 0 | 20 | 5 |
| | Ngoyo | 36 | 0 | 26 | 36 | 0 | 10 | 0 | 0 | 0 | 35 | 1 |
| | Tchiamba Nzassi | 23 | 0 | 23 | 23 | 0 | 0 | 0 | 0 | 0 | 23 | 0 |
| | Total | | 274 | 0 | 199 | 263 | 11 | 64 | 0 | 11 | 0 | 241 |
| Pool | Ignié- Ngabé | 2 | 0 | 0 | 1 | 1 | 2 | 0 | 0 | 0 | 2 | 0 |
| | Kintélé | 3 | 0 | 3 | 3 | 0 | 0 | 0 | 0 | 0 | 2 | 1 |
| | Total | 5 | 0 | 3 | 4 | 1 | 2 | 0 | 0 | 0 | 4 | 1 |
| Bouenza | Nkayi | 7 | 0 | 6 | 7 | 0 | 0 | 0 | 1 | 0 | 6 | 1 |
| Cuvette | Oyo-alima | 1 | 0 | 0 | 1 | 0 | 1 | 0 | 0 | 0 | 0 | 1 |
| Kouilou | Hinda-Loango | 6 | 0 | 4 | 6 | 0 | 2 | 0 | 0 | 0 | 3 | 3 |
| Sangha | Ouessou | 1 | 0 | 1 | 1 | 0 | 0 | 0 | 0 | 0 | 0 | 1 |
| CONGO | | 639 | 4 | 437 | 594 | 45 | 182 | 0 | 20 | 0 | 543 | 96 |

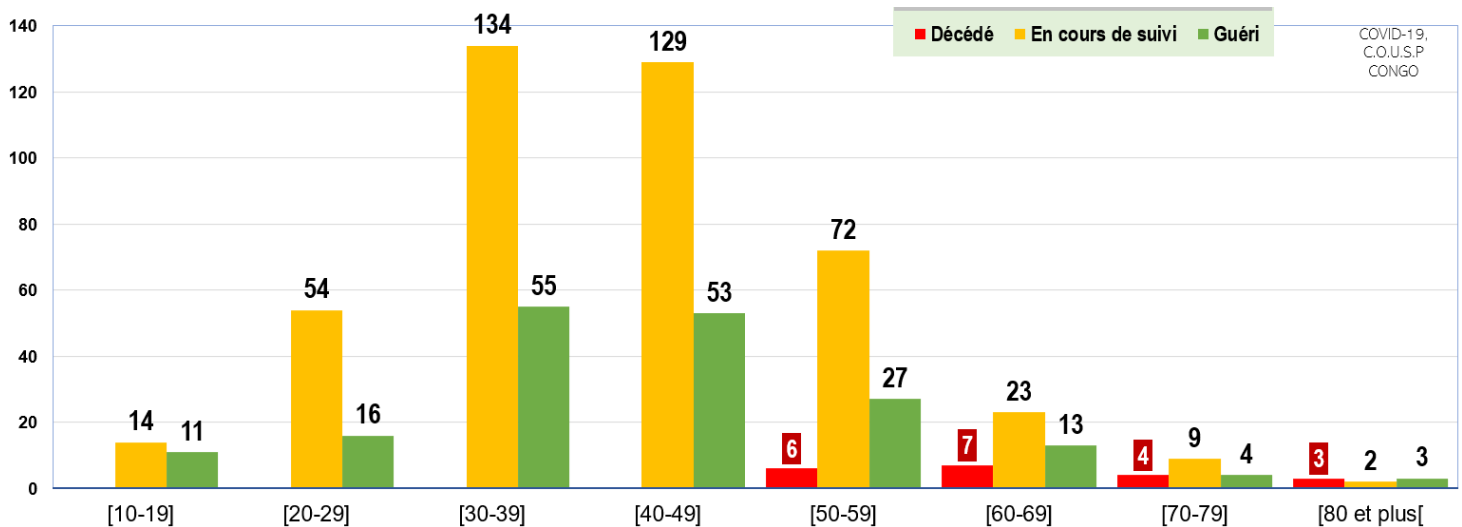
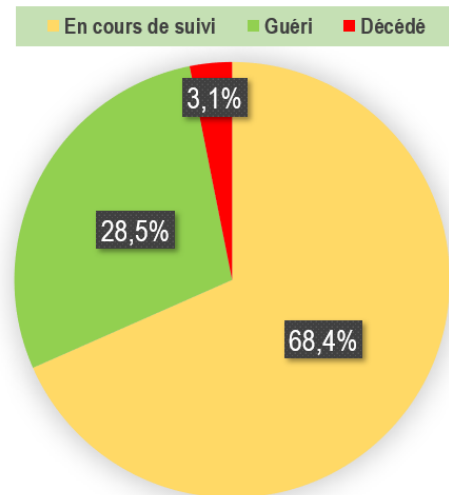
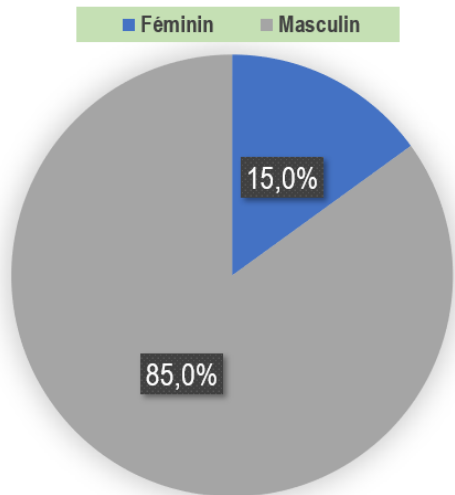
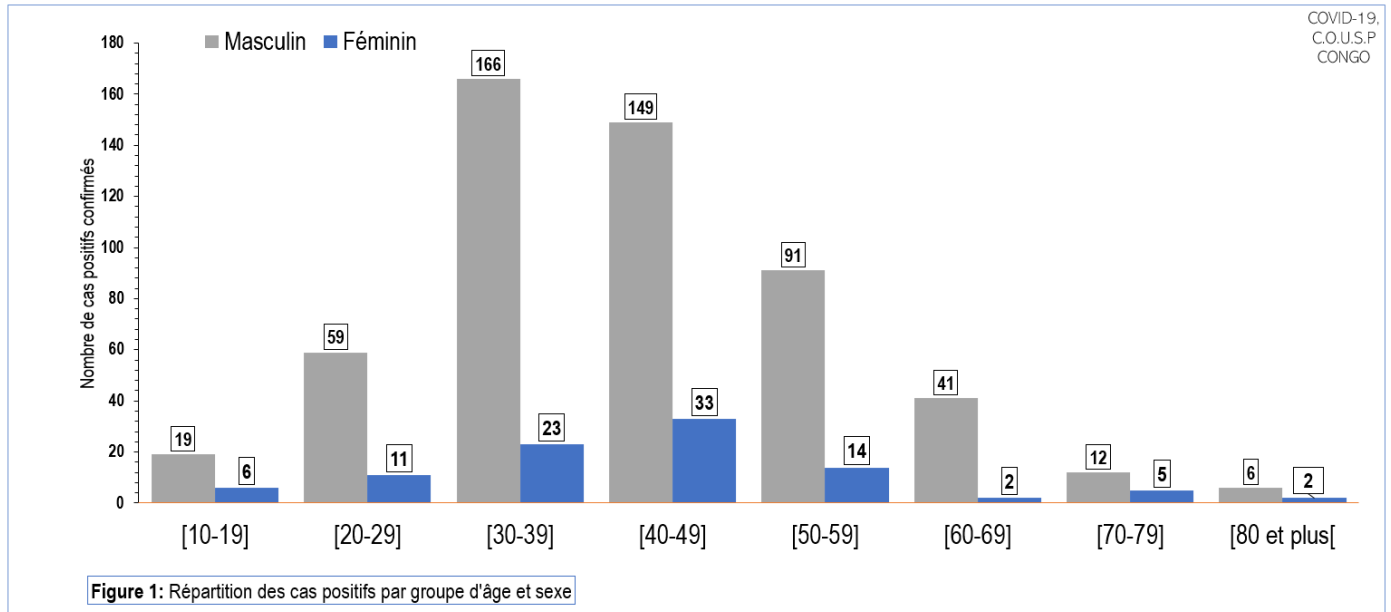


TABLEAU 2 : Indicateurs de surveillance et de prise en charge des cas de COVID-19 du 14 mars au 3 juin 2020

| Indicateurs | Dans les 24 heures | Cumul depuis le 14 mars | Observations |
|--|--------------------|-------------------------|--|
| SURVEILLANCE EPIDEMIOLOGIQUE | | | |
| Nombre d'alertes | 5 | 2 146 | 4 Pointe- Noire et dans le Kouilou |
| Nombre de contacts | 37 | 1 907 | |
| Nombre de contacts suivis | 153 | 1 804 | |
| Nombre de cas suspects | 6 | 1 330 | 5 à Pointe- Noire et 1 dans la Sangha |
| Nombre de prélèvements | 116 | 5 371 | 270 PN+8 BZA |
| Nombre d'EIR fonctionnelles | 44 | 44 | Brazzaville : 14 ; Pointe-Noire : 7 ; Cuvette : 1 ; Kouilou : 1 ; Pool : 3 ; Plateau 4 ; Likouala : 8 ; Sangha : 1 ; Bouénza : 5 ; |
| Nombre d'interventions réalisées par les équipes d'intervention rapide (EIR) | 38 | 1 263 | Interventions liées aux prélèvements, aux transferts et aux supervisions des DS/DDS ; |
| Nombre de passagers en quarantaine | 0 | 654 | |
| LABORATOIRE | | | |
| Nombre de tests réalisés | 56 | 4 951 | |
| Nombre de tests positifs | 4 | 639 | |
| Nombre de tests négatifs | 52 | 4 312 | |
| PCI | | | |
| Nombre d'EDS réalisés | 0 | 32 | Dont 20 cas de Covid-19+ |
| Prise en charge | | | |
| Nombre de cas parmi le personnel soignant | 0 | 20 | |
| Nombre de femmes enceintes | 0 | 5 | |
| Nombre de cas évadés | 0 | 2 | |

MALADIE A CORONAVIRUS (COVID-19)

SITREP N° 54 – 4 JUIN 2020





MALADIE A CORONAVIRUS (COVID-19)

SITREP N° 54 – 4 JUIN 2020

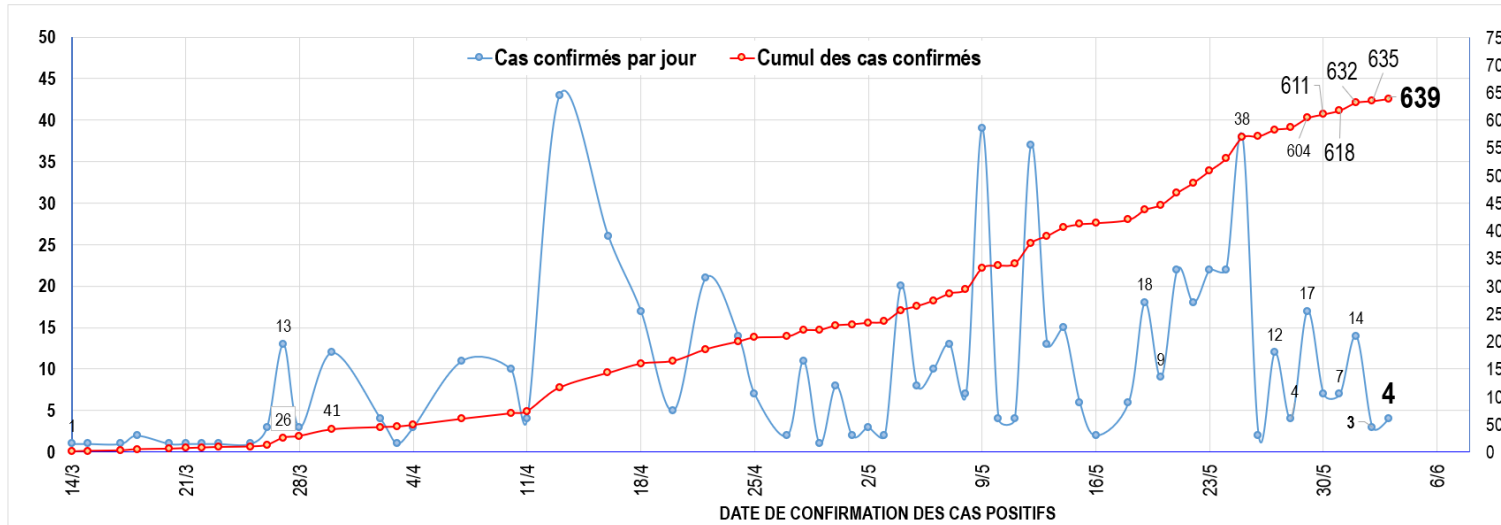
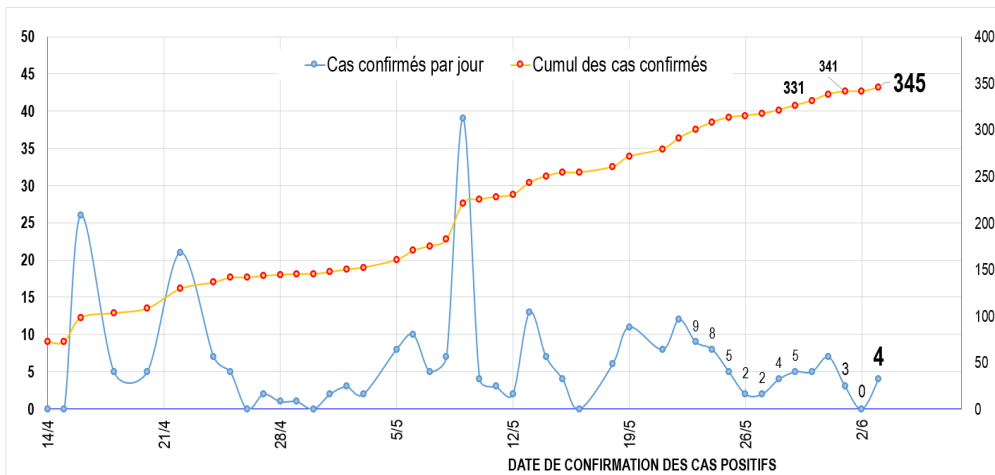


Figure 6 : Courbe épidémique de l'évolution de cas confirmés de Covid-19 du 14 mars au 3 Juin 2020



COVID-19
C.O.U.S.P
CONGO

Figure 7 : Courbe épidémique l'évolution de cas confirmés de Covid-19 à Brazzaville du 14 mars au 3 Juin 2020

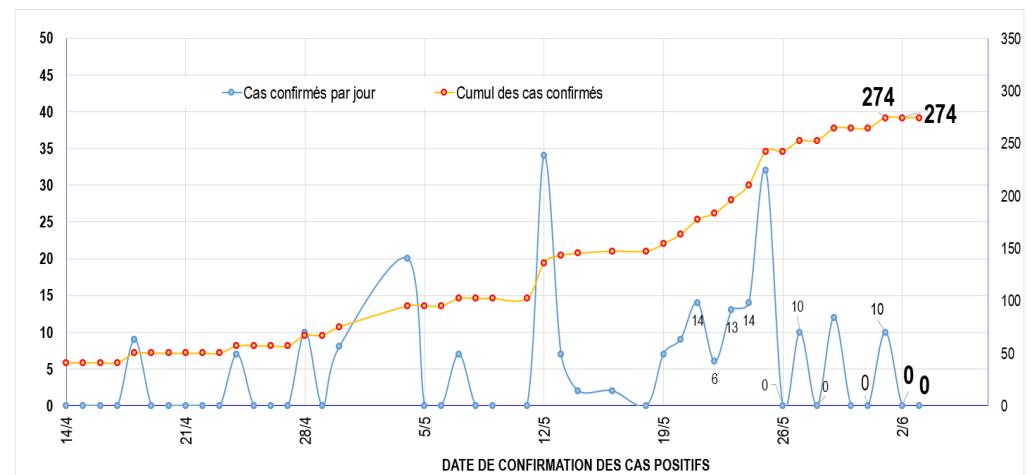


Figure 8 : Courbe épidémique l'évolution de cas confirmés de Covid-19 à Pointe-Noire du 14 mars au 3 Juin 2020



MALADIE A CORONAVIRUS (COVID-19)

SITREP N° 54 – 4 JUIN 2020



COVID-19

Mise à jour du : 04/06/2020

Distribution des cas positifs par département et district sanitaire

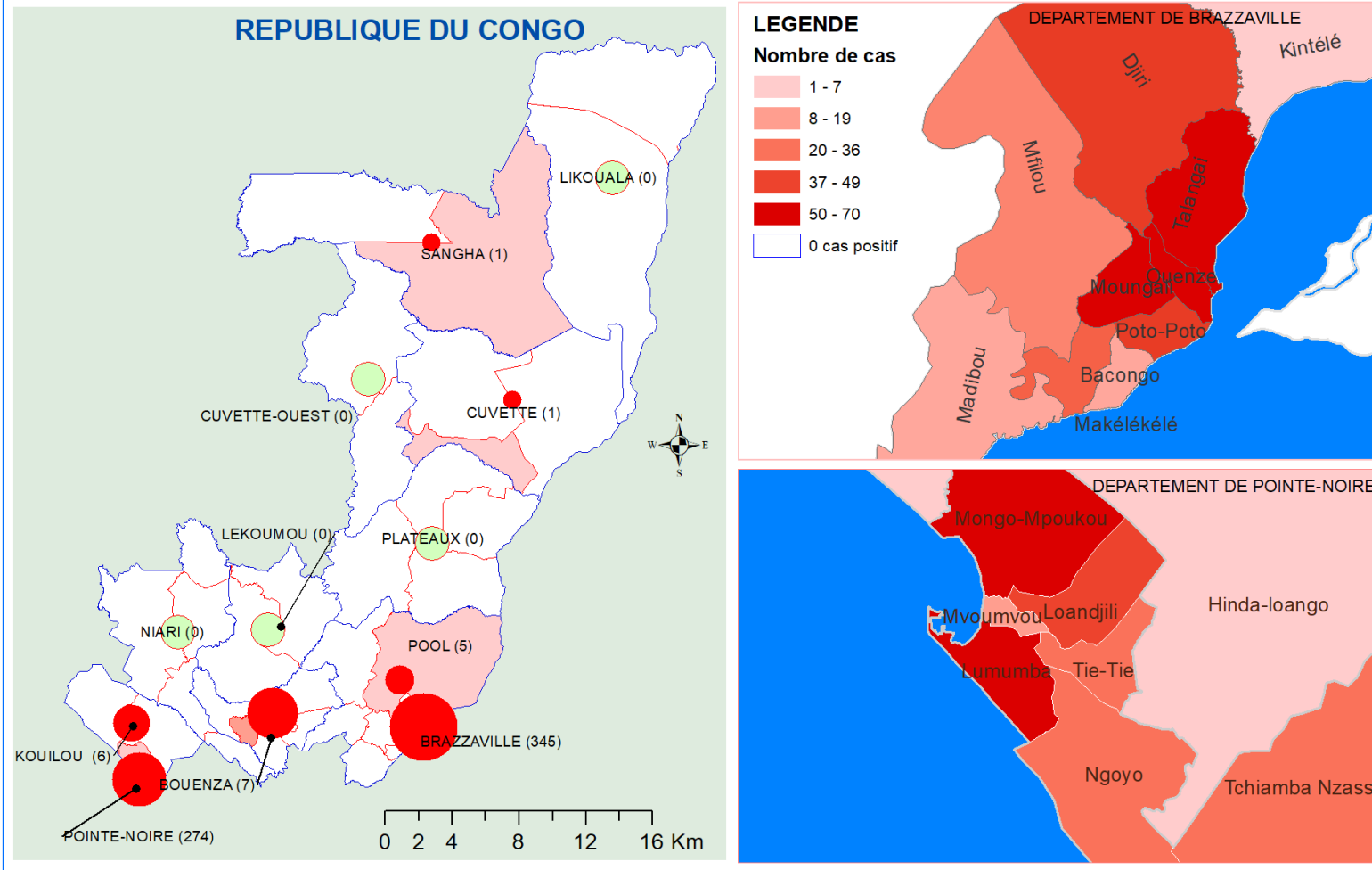




TABLEAU 3 : Suivi des passagers aux points de contrôle des départements au 3 juin 2020

| Département | Points de contrôle sanitaire | Nombre de passagers contrôlés dans les 24 h | Total cumulé de passagers contrôlés | Nombre de passager avec T° ≥ 38 ° dans les 24 h | Nombre cumulé de passager avec T° ≥ 38 |
|-------------|------------------------------|---|-------------------------------------|---|--|
| LEKOUMOU | LISSIEMI | ND | 3 351 | ND | 0 |
| | KIMANDOU | ND | 383 | ND | 0 |
| | MINGUELE | ND | 108 | ND | 0 |
| | MBAYA | ND | 0 | ND | 0 |
| | SIMOMBONDO | ND | 0 | ND | 0 |
| | BOUKOLO | ND | 28 | ND | 0 |
| | KIMBOTO (fermé) | 0 | 2 267 | 0 | 0 |
| NIARI | DOLISIE | 92 | 2 360 | 0 | 2 |
| | PANGUI | 0 | 0 | 0 | 0 |
| | LONGANA | 0 | 0 | 0 | 0 |
| | MOLLO | 0 | 0 | 0 | 0 |
| | NGONGO | 0 | 0 | 0 | 0 |
| | LONDELAKAYES | 0 | 0 | 0 | 0 |
| BOUENZA | LOUDIMA | ND | 5 326 | ND | 1 |
| | NKAYI | ND | 3 230 | ND | 9 |
| | MADINGOU | ND | 8 714 | ND | 5 |
| | Péage LOUTETE | ND | 8 828 | ND | 3 |
| | MOUYONDZI | ND | 1 449 | ND | 0 |
| KOUILOU | MENGO | 2 017 | 47 175 | 0 | 75 |
| | LOUBOU | 1 627 | 52 023 | 0 | 5 |
| | MVOUTI | 0 | 6 692 | 0 | 2 |
| | MALELE | 1 009 | 3 175 | 0 | 0 |
| PLATEAUX | MPOUYA | ND | 2 520 | ND | 0 |
| | NGO | ND | 8 720 | ND | 1 |
| | DJAMBALA | ND | 1 672 | ND | 0 |
| | OLLOMBO | ND | 2 131 | ND | 4 |
| | ABALA | ND | 332 | ND | 0 |
| | GAMBOMA | ND | 14 235 | ND | 2 |
| | BOUEMBA | ND | 382 | ND | 0 |
| | MAKOTIMPOKO | ND | 1 290 | ND | 0 |
| | LEKANA | ND | 0 | ND | 0 |
| | ALLEMBE | ND | 0 | ND | 0 |
| CUVETTE | OYO- ALIMA | 197 | 25 117 | 0 | 24 |
| | OWANDO | 388 | 9 405 | 0 | 3 |
| | MOSSAKA-LOUKOLELA | 125 | 2 987 | 0 | 12 |

MALADIE A CORONAVIRUS (COVID-19)

SITREP N° 54 – 4 JUIN 2020



| Département | Points de contrôle sanitaire | Nombre de passagers contrôlés dans les 24 h | Total cumulé de passagers contrôlés | Nombre de passager avec T° ≥ 38 ° dans les 24 h | Nombre cumulé de passager avec T° ≥ 38 |
|---------------|------------------------------|---|-------------------------------------|---|--|
| POINTE-NOIRE | Péage MENGO | 0 | 6 059 | 0 | 0 |
| | PORT AUTONOME | 72 | 1 630 | 0 | 0 |
| | TCHIAMBA- NZASSI | 10 | 313 | 0 | 0 |
| | Aéroport A. NETO | 0 | 622 | 0 | 0 |
| CUVETTE-OUEST | BAYA | 29 | 4 997 | 0 | 10 |
| | VAGUI (FERME) | 0 | 1 447 | 0 | 0 |
| | MBIE | 15 | 43 | 0 | 0 |
| | OKONDO (FERME) | 0 | 83 | 0 | 0 |
| | VAGA | 0 | 0 | 0 | 0 |
| | OKOGO | 0 | 0 | 0 | 0 |
| | KEBILI | 0 | 0 | 0 | 0 |
| | YABA-MBETI | 0 | 0 | 0 | 0 |
| | MBAMA | 14 | 1 069 | 0 | 1 |
| | PALABAKA | 24 | 1 080 | 0 | 28 |
| | OYABI | 0 | 115 | 0 | 0 |
| | MBOMO | 9 | 782 | 0 | 0 |
| | KELLE | 0 | 70 | 0 | 0 |
| | OMBOYE FRONTIERE | 0 | 0 | 0 | 0 |
| OLLOBA | 0 | 0 | 0 | 0 | |
| SANGHA | MAMBILI | 27 | 780 | 0 | 0 |
| | MABOKO | 30 | 465 | 0 | 0 |
| | BOLOZO | 0 | 98 | 0 | 0 |
| | TALA-TALA | 10 | 44 | 0 | 0 |
| | OUESSO | 0 | 811 | 0 | 0 |
| | SEMBE | 0 | 469 | 0 | 0 |
| | NTAM | 12 | 845 | 0 | 0 |
| BRAZZAVILLE | YORO | ND | 368 | ND | 0 |
| | BEACH | 0 | 155 | 0 | 0 |
| | AEROPORT MAYA-MAYA | 0 | 147 | 0 | 0 |
| | KINTELE | ND | 1610 | ND | 0 |
| | NGANGA LINGOLO | ND | 3002 | ND | 0 |
| POOL | YIE | ND | 71306 | ND | 73 |
| | Michel KOLELAS | ND | 26903 | ND | 11 |
| | KELE-KELE | ND | 19897 | ND | 94 |





| Département | Points de contrôle sanitaire | Nombre de passagers contrôlés dans les 24 h | Total cumulé de passagers contrôlés | Nombre de passager avec T° ≥ 38 ° dans les 24 h | Nombre cumulé de passager avec T° ≥ 38 |
|--------------|------------------------------|---|-------------------------------------|---|--|
| LIKOUALA | GOUGA ROUTE | 0 | 52 | 0 | 8 |
| | LOKOMBE | 0 | 0 | 0 | 0 |
| | DONGO MISSA | 0 | 60 | 0 | 0 |
| | MOTALA | 0 | 0 | 0 | 0 |
| | ZANGA | 0 | 0 | 0 | 0 |
| | MOKABI VILLAGE | 0 | 83 | 0 | 0 |
| | BOKO BARRIERE | 0 | 0 | 0 | 0 |
| | MOUALE | 0 | 0 | 0 | 0 |
| | THANRY | 0 | 0 | 0 | 0 |
| | GOUGA RIVIERE | 0 | 0 | 0 | 0 |
| | BETOU CENTRE | 0 | 177 | 0 | 2 |
| | DONGOU | 0 | 0 | 0 | 0 |
| | IMPFONDO CENTRE | 8 | 48 | 0 | 0 |
| | MOBENZELE | 0 | 0 | 0 | 0 |
| | LIRANGA | 0 | 411 | 0 | 1 |
| | BOYELE | 0 | 0 | 0 | 0 |
| | LANZA | 0 | 0 | 0 | 0 |
| Total | | 7 950 | 359 941 | 6 | 376 |

III. MISE EN ŒUVRE DU PLAN DE RIPOSTE

LEADERSHIP ET COORDINATION

- Remise des équipements de protection individuelle par l'UNICEF et le PAM au Ministère en charge de la santé aux fins de la riposte à la Covid-19 ;
- Réception du Ministre en charge de la justice et des droits humains au COUSP pour l'encouragement des équipes de riposte ;
- Visite de Mme la Ministre en charge de la santé au site de prise en charge LEYONO pour encourager et remonter le moral du personnel qui y évolue ;
- Plaidoyer auprès du Ministre en charge des finances pour solliciter la mise à disposition des fonds pour la motivation du personnel impliqué dans la riposte dans les départements (Bouenza, Pointe-Noire et Kouilou) ;
- Prise en compte par la Banque Mondiale de tous les besoins en équipements, intrants et EPI évalués à 22 milliards de F. CFA.

SURVEILLANCE EPIDEMIOLOGIQUE, POINTS D'ENTREE ET SANTE ANIMALE

- Poursuite des contrôles aux points d'entrée des grandes localités ;
- Gestion des alertes au niveau du call center ;
- Investigation autour des cas suspects ;



- Poursuite des contrôles sanitaires des personnes aux points d'entrée dans les départements avec flashage de tous les passagers et remplissage des fiches de renseignement ;
- Organisation des prélèvements aux animaux domestiques des cas positifs ;
- Supervision des postes de contrôles sanitaires dans les départements ;
- Contrôle de la température auprès des enseignants et élèves dans les districts administratifs de Djambala, d'Ollombo et de Gamboma (Plateaux) : 1 472 thermos flashés avec température normale.

LABORATOIRE ET RECHERCHE

- Analyse de 56 échantillons dans l'ensemble des laboratoires ;
- Poursuite de l'essai clinique sur le rôle préventif du COVID ORGANICS ;
- Poursuite du dépistage à grande échelle auprès du corps enseignant ;
- Etudes précliniques des recettes médicinales contre le Covid-19 (Anticorona et Vumed) ;
- Poursuite de la production des solutions hydroalcooliques à la Faculté des Sciences de la Santé, pour le compte de la Coordination nationale.

PRISE EN CHARGE DES CAS

- Prise en charge de 435 cas confirmés : 225 à Brazzaville (les malades du Pool étant pris en charge à Brazzaville), 199 à Pointe- Noire, 6 Bouenza, 4 dans le Kouilou et 1 dans la Sangha ;
- Poursuite de la formation des équipes des districts sanitaires (DS) de la Bouenza sur la prise en charge de cas de Covid-19 avec l'appui de l'OMS.

COMMUNICATION DES RISQUES ET ENGAGEMENT COMMUNAUTAIRE

- Enregistrement de l'émission 5 questions pour un expert avec le professeur Élira DOKEKIAS sur l'utilisation de la chloroquine et le COVID Organics au Congo ;
- Enregistrement du sport sur le numéro vert d'urgence le 1444 en lingala et kituba pour dénoncer dans l'anonymat les auteurs de violences faites aux femmes et aux femmes ;
- Sensibilisation de la population par les crieurs et mobilisateurs sociaux sur les mesures barrières à dans la Sanga et les Plateaux.

PREVENTION ET CONTROLE DES INFECTIONS

- Désinfection des administrations publiques, de 8 taxis, 5 bus Hiace et 3 véhicules personnels à Brazzaville ;
- Poursuite de la formation des agents de santé sur la PCI dans le département de la Bouenza ;
- Désinfection de 17 établissements de la ville d'Owando, 29 établissements scolaires dans la ville d'Oyo. Au total, 107 salles de classe et 29 blocs administratifs traités dans le département de la Cuvette ;
- Désinfection de 5 établissements scolaires de Dolisie ;
- Désinfection de l'Ecole Primaire de Mataka dans le District de Kindamba, département du Pool ;
- Sensibilisation permanente de la communauté sur les mesures barrières et le port obligatoire de masque dans le département de Lékoumou ;
- Désinfection des formations sanitaires, administrations publiques et des marchés dans la Sangha ;





- Identification des couturiers pour la confection des 5000 masques au bénéfice des établissements scolaires d'enseignement général et technique de la Sanga avec l'implication des directeurs départementaux de l'éducation ;
- Désinfection des établissements scolaires à Djambala, Abala, Gamboma et Ollombo, dans le département des Plateaux ;
- Poursuite de la désinfection des écoles primaires et collèges de Mbama dans la Cuvette- Ouest ;
- Désinfection de 3 établissements scolaires à Liranga.

FINANCES

- Remise au Ministre en charge des finances des besoins financiers de la riposte qui a promis de mettre à disposition la ressource ;
- Prise en compte par la Banque Mondiale de tous les besoins en équipements, intrants et EPI évalués à 22 milliards de FCFA.

SECURITE

- Contrôle strict du port de masque par la gendarmerie et la police sur les grandes artères des villes et dans les marchés domaniaux, annexes et dans les grandes agglomérations.

PRINCIPAUX DEFIS A RELEVER :

- Réduction des délais entre les alertes, le prélèvement des échantillons, le rendu des résultats de laboratoire et la prise en charge ;
- Mobilisation des fonds pour la riposte à l'épidémie de Covid-19 ;
- Mobilisation des partenaires à soutenir les efforts du Gouvernement à la riposte au Covid-19 ;
- Amélioration de la capacité d'accueil et de prise en charge des patients Covid-19 ;
- Identification des cas et suivi des contacts au niveau des barges des sociétés pétrolières à Pointe-Noire et dans le Kouilou.

PROCHAINES ETAPES

- Finalisation des travaux de réhabilitation des sites de prise en charge ;
- Acquisition des équipements de protection individuelle, de laboratoire et intrants ;
- Amélioration des conditions de mise en isolement et de suivi des cas suspects ;
- Renforcement de la surveillance épidémiologique aux points de contrôle des villes et villages ;
- Organisation de la campagne de dépistage à grande échelle.