



Unité*Travail*Progrès

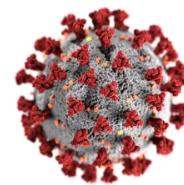
REPUBLIQUE DU CONGO

MINISTERE DE LA SANTE, DE LA POPULATION, DE LA PROMOTION DE LA FEMME ET DE L'INTEGRATION DE LA FEMME AU DEVELOPPEMENT



RIPOSTE À L'ÉPIDÉMIE DE COVID-19 AU CONGO

SITREP N° 80 DU 27 JUILLET 2020



DATE DE NOTIFICATION DU 1 ^{ER} CAS	14 MARS 2020
DATE DE COLLECTE DES DONNEES	25 et 26 JUILLET 2020
DATE DE PUBLICATION	27 JUILLET 2020

I. FAITS SAILLANTS

- ✓ Formation des relais communautaires du District sanitaire de Dolisie à la surveillance à base communautaire et au suivi des contacts ;
- ✓ Formation des agents de santé de Brazzaville sur la PCI avec l'appui de l'OMS ;
- ✓ Confirmation de 41 nouveaux cas dans les dernières 48 heures.

II. SITUATION EPIDEMIOLOGIQUE INTERNATIONALE AU 26 JUILLET 2020

	CAS CONFIRMES	DERNIERES 24 HEURES	TOTAL DES DECES	DERNIERES 24 HEURES	LETALITE
Au monde	15 785 641	200 625	640 016	4 823	4,1%
En Afrique	831 027	17 797	17 547	417	2,1%
Afrique Centrale	45 137	184	913	8	2,0%

III. SITUATION EPIDEMIOLOGIQUE AU CONGO AU 26 JUILLET 2020

CAS CONFIRMES	CAS GUERIS	CAS RECONTAMINES	CAS DECES
3 200	829	2	54
DERNIERES 48 Heures	CAS ACTIFS	CAS IMPORTES	TAUX DE LETALITE
41	2 317*	49	1,7%

* 10 cas transférés.



REPUBLIQUE DU CONGO

MINISTRE DE LA SANTE, DE LA POPULATION, DE LA PROMOTION DE LA FEMME ET DE L'INTEGRATION DE LA FEMME AU DEVELOPPEMENT



COVID-19

Mise à jour du : 25/07/2020

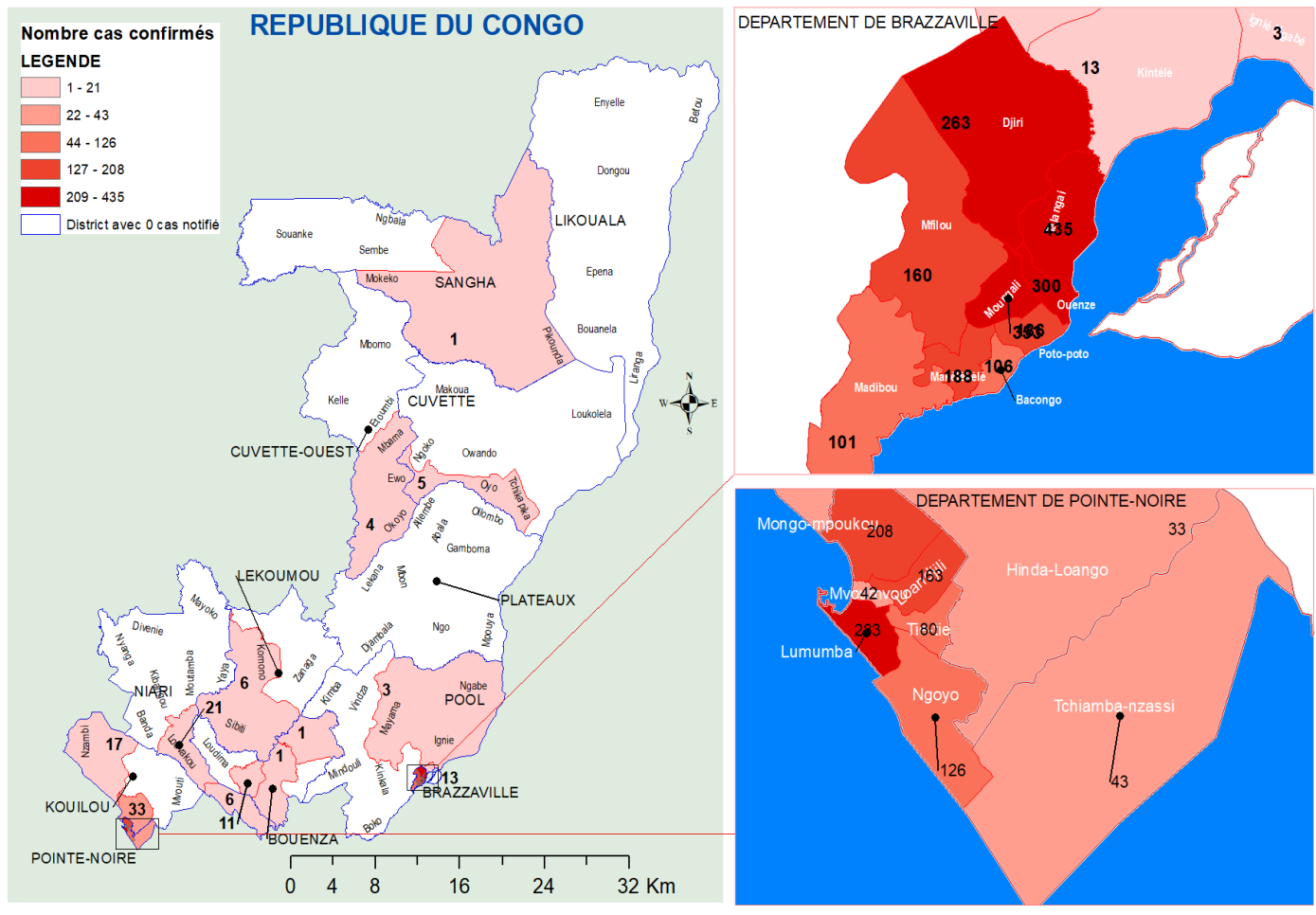
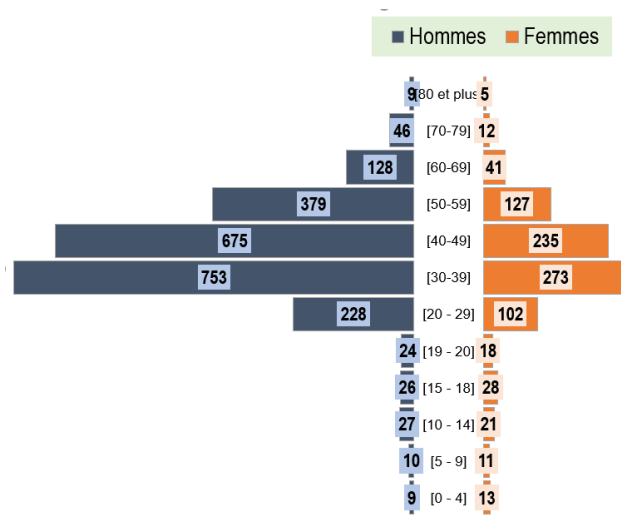
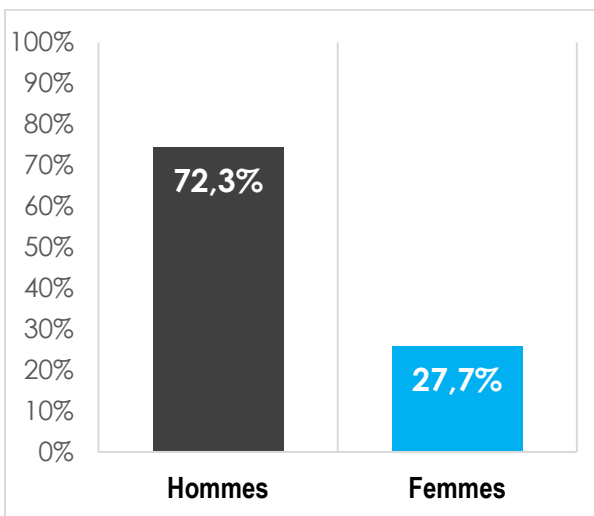


Figure 1 : Distribution des cas covid-19 positifs par département et par district sanitaire au Congo, 2020





Unité*Travail*Progrès

REPUBLIQUE DU CONGO

MINISTRE DE LA SANTE, DE LA POPULATION, DE LA PROMOTION DE LA FEMME ET DE L'INTEGRATION DE LA FEMME AU DEVELOPPEMENT



Figure 1 : répartition des cas positifs par sexe

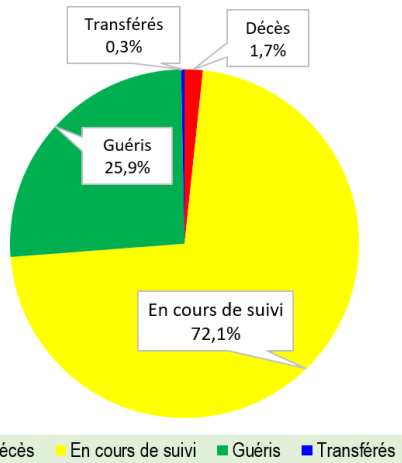


Figure 2 : Répartition des cas positifs par tranche d'âge et par sexe

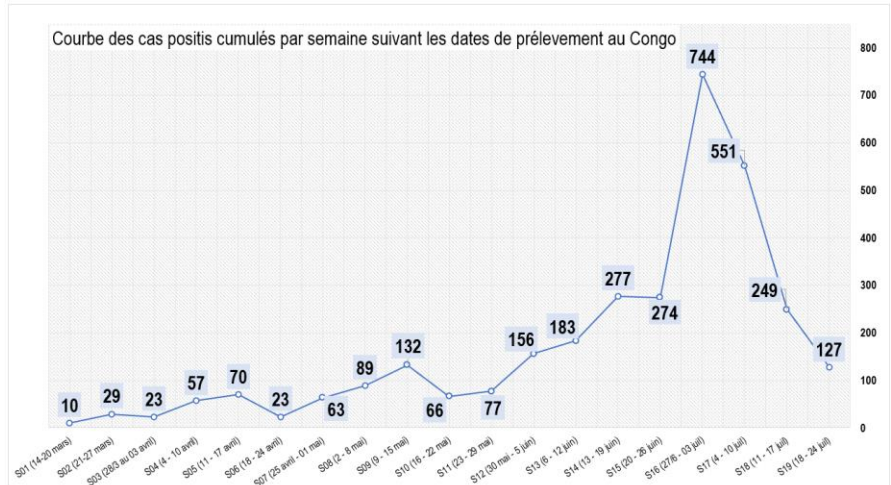


Figure 3 : Répartition des cas positifs en fonction de leur devenir

Figure 4 : Cumul hebdomadaire du nombre des cas confirmés de COVID-19 du 14 mars au 26 juillet 2020

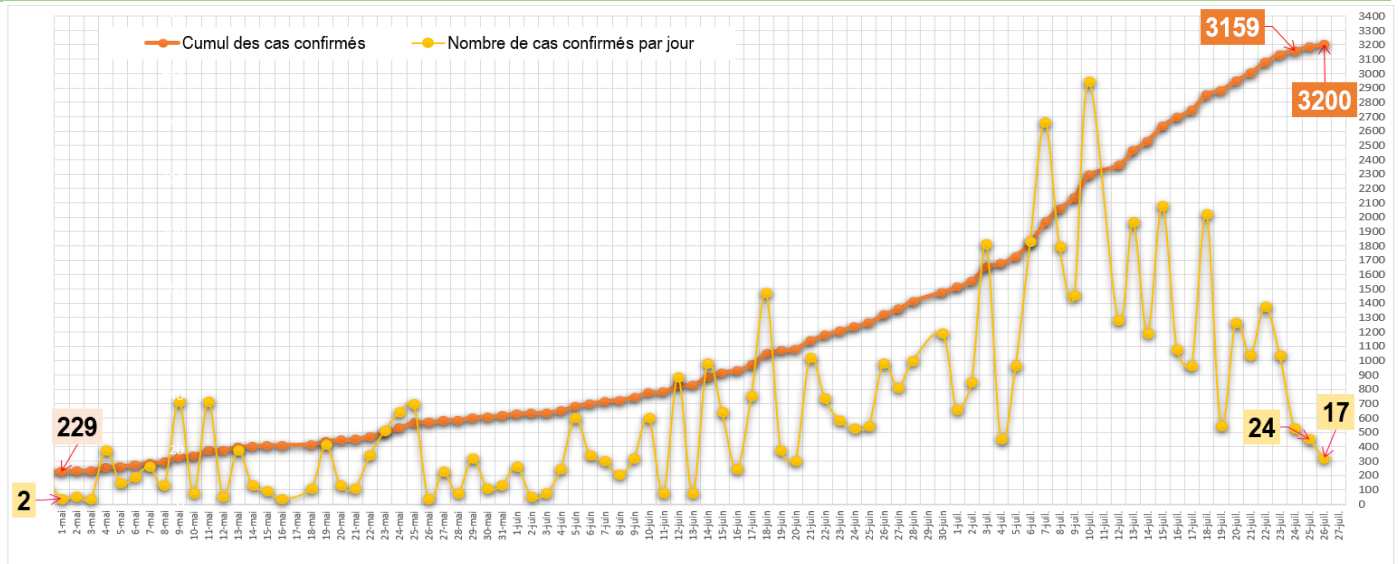


Figure 6 : Cumul journalier des cas confirmés de COVID-19 du 14 mars au 26 juillet 2020, Congo



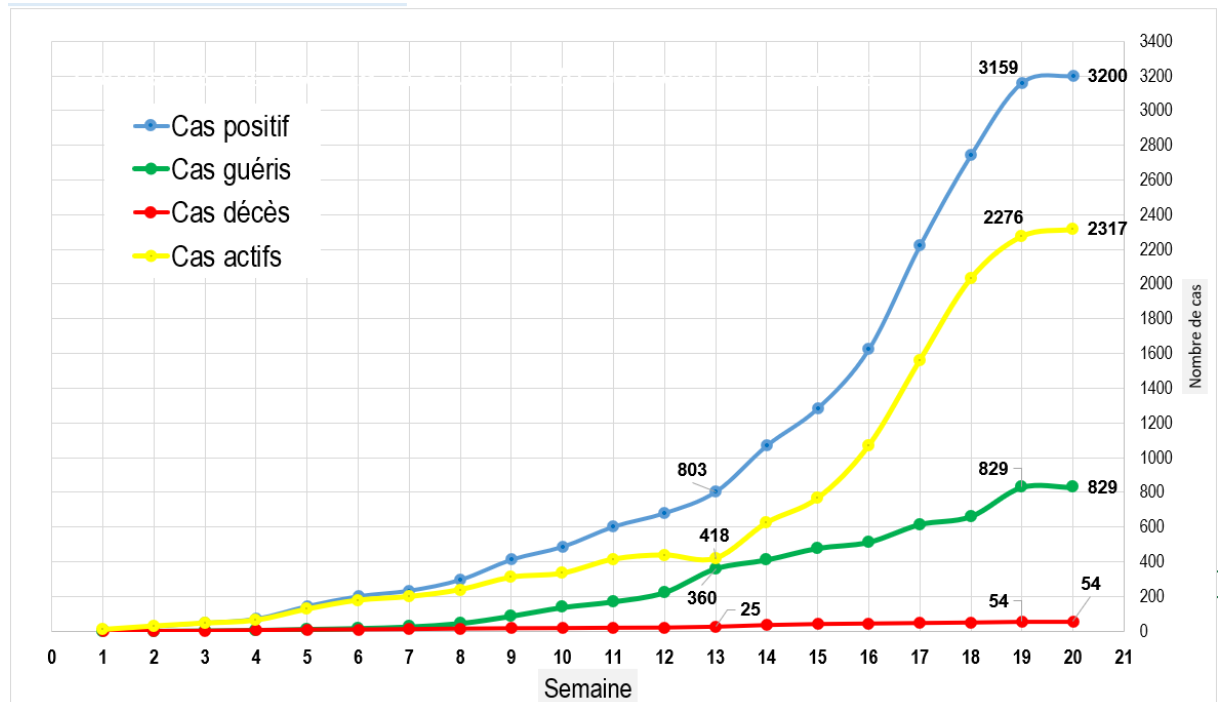
Unité*Travail*Progrès

REPUBLIQUE DU CONGO

MINISTRE DE LA SANTE, DE LA POPULATION, DE LA PROMOTION DE LA FEMME ET DE L'INTEGRATION DE LA FEMME AU DEVELOPPEMENT



Figure 7 :
Courbe des cas covid-19 au 26 juillet 2020, au Congo par semaine



Ces graphiques tiennent compte des dates d'apparition de la maladie et à défaut des dates de prélèvements pour les cas asymptomatiques. La tendance générale montre une grande variation dans les incidences hebdomadaires de la maladie, variations proportionnelles aux nombres d'échantillons prélevés et analysés.

Tableau 1 :
Répartition des cas confirmés de COVID-19 par tranche d'âge selon le statut du malade

Tranche d'âge	Statut				Total des cas
	Décédé	En cours de suivi	Guéris	Transféré	
[0 - 4]	0	18	4	0	22
[5 - 9]	0	16	5	0	21
[10 - 14]	0	37	11	0	48
[15 - 18]	0	41	13	0	54
[19 - 20]	0	35	7	0	42
[20 - 29]	0	248	82	0	330
[30-39]	1	749	272	4	1026
[40-49]	5	652	251	2	910
[50-59]	16	358	130	2	506
[60-69]	19	110	39	1	169
[70-79]	9	36	12	1	58
[80 et plus]	4	7	3	0	14
Total général	54	2307	829	10	3 200

La tranche d'âge de 30 à 39 ans est la plus touchée par la COVID-19 avec 32,1% de cas (1026/3200).

Les enfants de 0 à 4 ans sont également touchés bien que ne représentant qu'une faible proportion (0,7%). Concernant les décès imputables à la COVID-19, environ 9 sur 10 (48/54, soit 88,9%) ont été enregistrés dans le groupe d'âge de 50 ans et plus.

TABLEAU 2 : Répartition des cas confirmés de COVID-19 selon le sexe par département et district sanitaire au Congo du 14 mars au 26 juillet 2020

Département	District sanitaire	Cas confirmés		Cas actifs	Cas importés	Cas guéris		Décès		Cas transférés		Cas recontaminés		Masculin	Féminin
		Cumul	Dernières 48H			Cumul	Dernières 48H	Cumul	Dernières 48H	Cumul	Dernières 48H	Cumul	Dernières 48H		
Bouenza	Total	17	4	12	0	4	0	1	0	0	0	0	0	13	4
	Nkayi-Kayes	15	4	11	0	3	0	1	0	0	0	0	0	12	3
	Madingou	1	0	0	0	1	0	0	0	0	0	0	0	0	1
	Mouyondzi	1	0	1	0	0	0	0	0	0	0	0	0	1	0
Brazzaville	Total	2129	37	1662	33	431	0	27	0	9	0	0	0	146	66
	Bacongo	109	3	95	5	13	0	1	0	0	0	0	0	75	34
	Djiri	263	0	207	5	50	0	4	0	2	0	0	0	176	87
	Madibou	101	0	87	2	12	0	1	0	1	0	0	0	61	40
	Makélékélé	188	0	159	0	27	0	2	0	0	0	0	0	134	54
	Mfilou	163	3	146	0	17	0	0	0	0	0	0	0	116	47
	Moungali	363	10	264	1	98	0	1	0	0	0	0	0	238	12
	Ouenze	307	7	237	8	64	0	6	0	0	0	0	0	208	99
	Poto-poto	191	5	153	5	31	0	1	0	6	0	0	0	127	64
	Talangai	444	9	314	7	119	0	11	0	0	0	0	0	327	11
Cuvette	Total	5	0	4	0	1	0	0	0	0	0	0	0	3	2
	Oyo-alima	5	0	4	0	1	0	0	0	0	0	0	0	3	2
Cuvette-Ouest	Total	4	0	4	0	0	0	0	0	0	0	0	0	4	0
	Ewo	4	0	4	0	0	0	0	0	0	0	0	0	4	0
Kouilou	Total	50	0	41	0	9	0	0	0	0	0	0	0	27	23
	Hinda-Loango	33	0	24	0	9	0	0	0	0	0	0	0	18	15
	Madingo Kayes- Nzambi	17	0	17	0	0	0	0	0	0	0	0	0	9	8
Lékoumou	Total	6	0	6	0	0	0	0	0	0	0	0	0	6	0
	Sibiti	6	0	6	0	0	0	0	0	0	0	0	0	6	0
Niari	Total	27	0	26	0	0	0	1	0	0	0	0	0	17	10
	Dolisie	21	0	20	0	0	0	1	0	0	0	0	0	12	9
	Kimongo	6	0	6	0	0	0	0	0	0	0	0	0	5	1

TABLEAU 2 (suite) : Répartition des cas confirmés de COVID-19 selon le sexe par département et district sanitaire au Congo du 14 mars au 26 juillet 2020

Département	District sanitaire	Cas confirmés		Cas actifs	Cas importés	Cas guéris		Décès		Cas transférés		Cas recontaminés		Masculin	Féminin
		Cumul	Dernières 48H			Cumul	Dernières 48H	Cumul	Dernières 48H	Cumul	Dernières 48H	Cumul	Dernières 48H		
Pointe-Noire	Total	945	0	541	15	378	0	25	0	1	0	2	0	769	176
	Loandjili	163	0	96	2	62	0	4	0	1	0	0	0	133	30
	Lumumba	283	0	178	8	97	0	8	0	0	0	0	0	229	54
	Mongo-mpoukou	208	0	115	5	86	0	7	0	0	0	0	0	169	39
	Mvoumvou	42	0	24	0	16	0	2	0	0	0	0	0	28	14
	Ngoyo	126	0	65	0	60	0	1	0	0	0	0	0	111	15
	Tchiamba-Nzassi	43	0	14	0	28	0	1	0	0	0	0	2	34	9
	Tie-tie	80	0	49	0	29	0	2	0	0	0	0	0	65	15
Pool	Total	16	0	11	1	5	0	0	0	0	0	0	0	13	3
	Ignié-Ngabé	3	0	1	1	2	0	0	0	0	0	0	0	3	0
	Kintélé	13	0	10	0	3	0	0	0	0	0	0	0	10	3
Sangha	Total	1	0	0	0	1	0	0	0	0	0	0	0	0	1
	Ouessou	1	0	0	0	1	0	0	0	0	0	0	0	0	1
Plateaux		0	0	0	0	0	0	0	0	0	0	0	0	0	0
Likouala		0	0	0	0	0	0	0	0	0	0	0	0	0	0
CONGO		3 200	41	2 307	49	829	0	54	0	10	0	2	0	2 314	886

TABLEAU 2 : Indicateurs de surveillance et de prise en charge des cas de COVID-19 du 14 mars au 26 juillet 2020

Indicateurs	Dans les 24 heures	Cumul depuis le 14 mars	Observations
SURVEILLANCE EPIDEMIOLOGIQUE			
Nombre d'alertes	20	2 482	
Nombre de contacts	12	2 791	
Nombre de contacts suivis	837	3 596	
Nombre de cas suspects	8	1 574	
Nombre de prélèvements	455	22 831	
Nombre d'EIR fonctionnelles	160	216	Brazzaville : 17 ; Pointe-Noire : 8 ; Cuvette : 4 ; Kouilou : 4 ; Pool : 3 ; Plateaux 4 ; Likouala : 8 ; Sangha : 1 ; Bouenza : 7.
Nombre d'interventions réalisées par les équipes d'intervention rapide (EIR)	175	3 366	Interventions liées aux prélèvements, aux transferts et aux supervisions des DS/DDS
Nombre de passagers en quarantaine	0	1 317	
LABORATOIRE			
Nombre de tests réalisés	487	21 177	
Nombre de tests positifs	41	3 200	
Nombre de tests négatifs	446	17 977	
PCI			
Nombre d'EDS réalisés	0	92	dont 54 cas de Covid-19+
Prise en charge			
Nombre de cas parmi le personnel soignant	0	146	
Nombre de femmes enceintes	0	5	
Nombre de cas évadés	0	2	



IV. MISE EN ŒUVRE DU PLAN DE RIPOSTE

LEADERSHIP ET COORDINATION

- Tenue des réunions quotidiennes de la coordination technique pour faire le point sur la mise en œuvre du plan national de riposte ;
- Don du Ministère en charge de la santé à la coordination départementale de la Cuvette Ouest d'1 véhicule Toyota BJ, de 4 motos et des médicaments,
- Briefing de la coordination départementale de riposte de la Cuvette Ouest par la coordination nationale sur la gestion de la riposte à la pandémie de COVID-19.

SURVEILLANCE EPIDEMIOLOGIQUE,

- Poursuite des contrôles aux points d'entrée des grandes localités ;
- Gestion des alertes au niveau du call center ;
- Investigation autour des cas suspects ;
- Poursuite des contrôles sanitaires des personnes aux points d'entrée dans les départements avec flashage de tous les passagers et remplissage des fiches de renseignements
- Organisation des prélèvements aux animaux domestiques des cas positifs ;
- Supervision des postes de contrôles sanitaires dans les départements ;
- Formation des relais communautaires du District sanitaire de Dolisie à la surveillance à base communautaire et au suivi des contacts.

LABORATOIRE ET RECHERCHE

- Analyse des échantillons dans l'ensemble des laboratoires ;

PRISE EN CHARGE DES CAS

- Prise en charge des cas actifs (en cours de traitement) dans les départements.

SECURITE

- Surveillance et sanction sur le non port du masque sur les voies publiques, dans les marchés et transports en commun.

LOGISTIQUE

- Distribution permanente d'intrants aux commissions techniques ;
- Approvisionnement régulier des sites de prise en charge en médicaments pour le traitement des malades.



COMMUNICATION ET ENGAGEMENT COMMUNAUTAIRE

- Poursuite des campagnes de sensibilisation sur les mesures barrières ;
- Veille internet ;
- Poursuite de la sensibilisation de la population sur le port de masque et les mesures barrières dans les départements.

PREVENTION ET CONTRÔLE DES INFECTIONS

- Désinfection des administrations publiques et privées, des établissements scolaires et des ménages privés ;
- Formation des agents de santé de Brazzaville sur la PCI avec l'appui de l'OMS.

PRINCIPAUX DEFIS A RELEVER

- Réduction des délais entre les alertes, le prélèvement des échantillons, le rendu des résultats de laboratoire et la prise en charge ;
- Mobilisation des fonds pour la riposte à l'épidémie de Covid-19 ;
- Mobilisation des partenaires à soutenir les efforts du Gouvernement à la riposte au Covid- 19 ;
- Amélioration de la capacité d'accueil et de prise en charge des patients Covid-19 ;
- Identification des cas et suivi des contacts au niveau des barges des sociétés pétrolières à Pointe-Noire et dans le Kouilou.

PROCHAINES ETAPES

- Finalisation des travaux de réhabilitation des sites de prise en charge ;
- Acquisition des équipements de protection individuelle, de laboratoire et intrants ;
- Amélioration des conditions de mise en isolement et de suivi des cas suspects ;
- Renforcement de la surveillance épidémiologique aux points de contrôle des villes et villages ;
- Organisation de la campagne de dépistage à grande échelle.

Pour plus d'informations, contacter :

Le Centre des Opérations d'Urgences de Santé Publique (COUSP)

34 - 34



couspcg@gmail.com