



Unité*Travail*Progrès

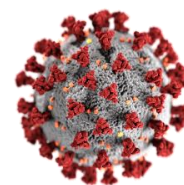
REPUBLIQUE DU CONGO

MINISTRE DE LA SANTE, DE LA POPULATION, DE LA PROMOTION DE LA FEMME ET DE L'INTEGRATION DE LA FEMME AU DEVELOPPEMENT



RIPOSTE À L'ÉPIDÉMIE DE COVID-19 AU CONGO

SITREP N°74 DU 13 JUILLET 2020



DATE DE NOTIFICATION DU 1 ^{ER} CAS	14 MARS 2020
DATE DE COLLECTE DES DONNEES	11 et 12 JUILLET
DATE DE PUBLICATION	13 JUILLET 2020

I. FAITS SAILLANTS

- ✓ Distribution des vivres et sensibilisation sur la pandémie à COVID-19 aux populations vulnérables de la ville de Nkayi par le Mouvement Action Renouveau (M.A.R) dans la Bouenza ;
- ✓ Confirmation de 136 nouveaux cas dans les dernières 48 heures ;
- ✓ Enregistrement de 3 cas supplémentaires de guérison dans les dernières 48 heures ;
- ✓ Enregistrement de 1 cas de décès dans les dernières 48 heures.

II. SITUATION EPIDEMIOLOGIQUE INTERNATIONALE AU 12 JUILLET 2020

	CAS CONFIRMES	DERNIERES 24 HEURES	TOTAL DES DECES	DERNIERES 24 HEURES	LETALITE
Au monde	12 552 765	230 370	561 617	5 285	4,5%
En Afrique	578899	19017	12992	231	2,2%
Afrique Centrale	38026	250	816	3	2,1%

III. SITUATION EPIDEMIOLOGIQUE AU 12 JUILLET 2020

CAS CONFIRMES	CAS GUERIS	CAS RECONTAMINES	CAS DECES
2 358	618	2	48
DERNIERES 24 H	CAS ACTIFS	CAS IMPORTES	TAUX DE LETALITE
136	1 692	49	2,0%



Unité*Travail*Progrès

REPUBLIQUE DU CONGO

MINISTRE DE LA SANTE, DE LA POPULATION, DE LA PROMOTION DE LA FEMME ET DE L'INTEGRATION DE LA FEMME AU DEVELOPPEMENT

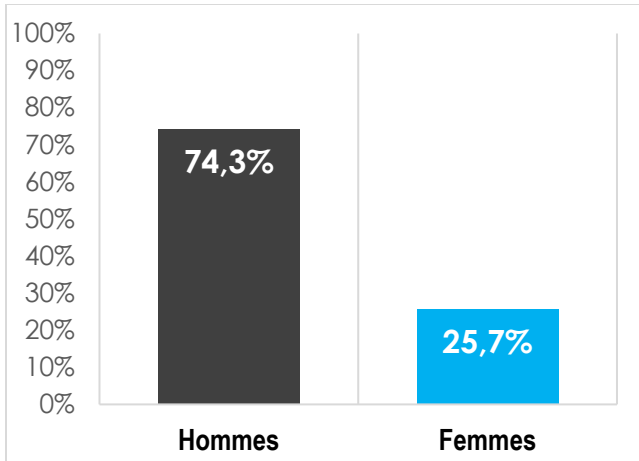


Figure 1 : répartition des cas positifs par sexe

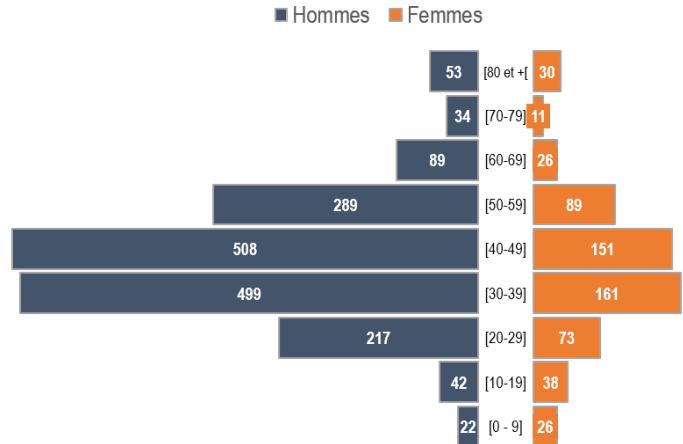
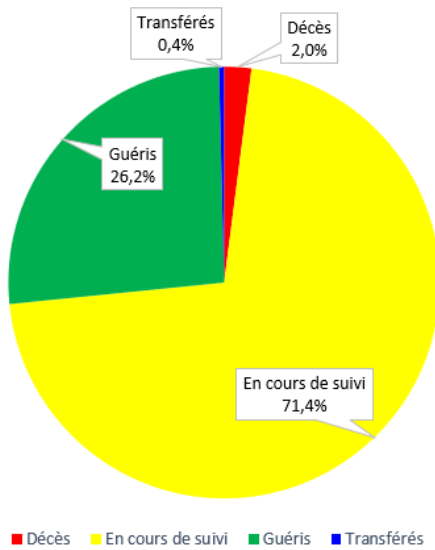


Figure 2 : Répartition des cas positifs par tranche d'âge et par sexe



■ Décès ■ En cours de suivi ■ Guéris ■ Transférés

Figure 3 : Répartition des cas positifs en fonction de leur devenir

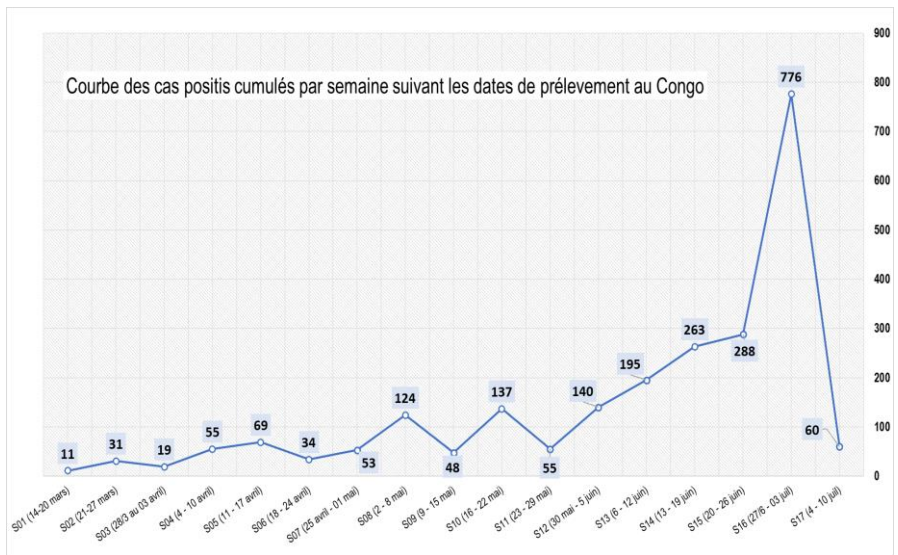


Figure 4 : Cumul hebdomadaire du nombre des cas confirmés de COVID-19 du 14 mars au 12 juillet 2020

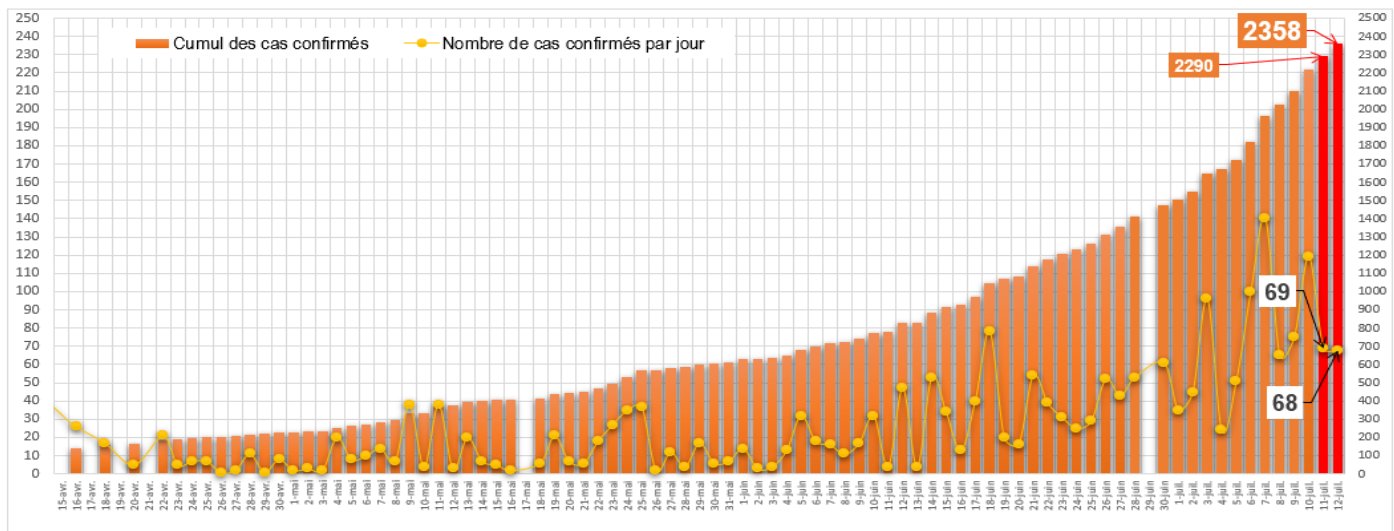


Figure 6 : Cumul journalier des cas confirmés de COVID-19 du 14 mars au 12 juillet 2020, Congo



Unité*Travail*Progrès

REPUBLIQUE DU CONGO

MINISTRE DE LA SANTE, DE LA POPULATION, DE LA PROMOTION DE LA FEMME ET DE L'INTEGRATION DE LA FEMME AU DEVELOPPEMENT



Figure 7 :
Courbe des cas covid-19 au 10 juillet 2020, au Congo par semaine

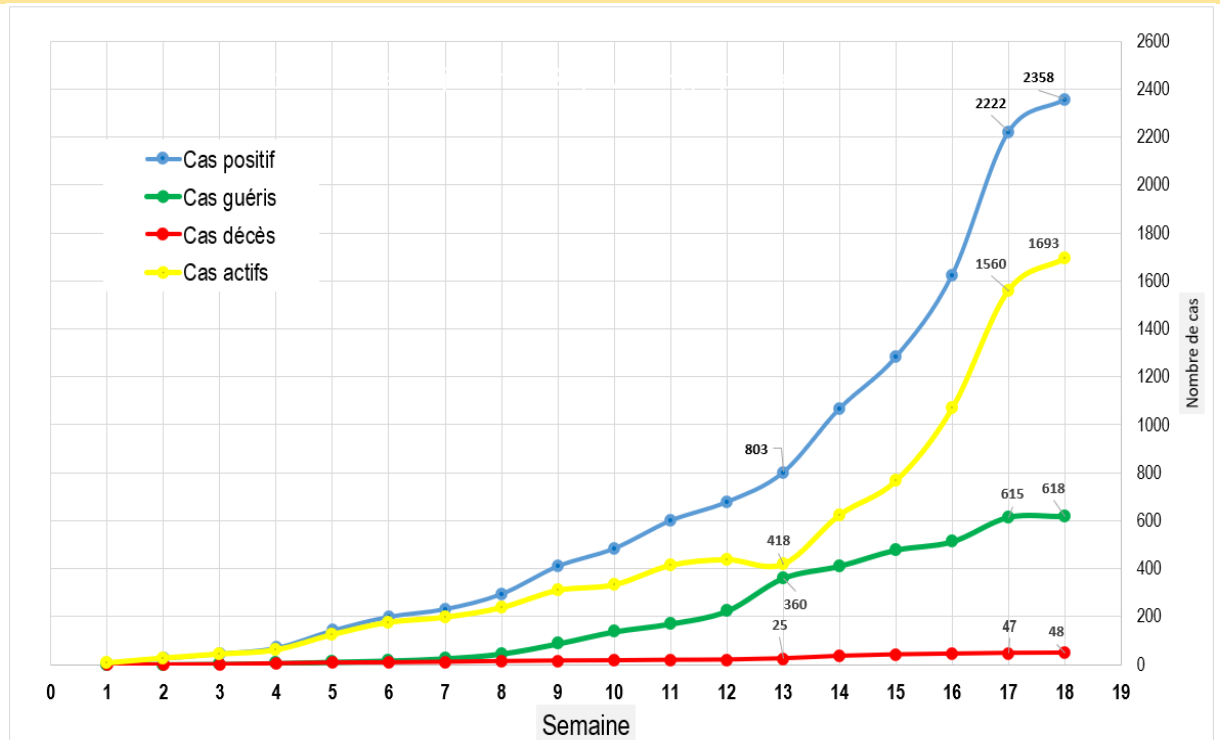


Tableau 1 :
Répartition des cas confirmés de COVID-19 par tranche d'âge selon le statut du malade

Tranche d'âge	Statut				Total des cas
	Décédé	En cours de suivi	Guéri	Transféré	
[0 - 9]	0	39	9	0	48
[10-19]	0	58	22	0	80
[20-29]	0	223	67	0	290
[30-39]	1	470	185	4	660
[40-49]	5	460	193	1	659
[50-59]	15	264	97	2	378
[60-69]	16	68	30	1	115
[70-79]	7	26	11	1	45
[80 et plus]	4	75	4	0	83
Total	48	1683	618	9	2358

TABLEAU 2 : Répartition des cas confirmés de COVID-19 selon le sexe par département et district sanitaire au Congo du 14 mars au 12 juillet 2020

Département	District sanitaire	Cas confirmés		Cas actifs	Cas importés	Cas guéris		Décès		Cas transférés		Cas recontaminés		Masculin	Féminin
		Cumul	Dernières 48H			Cumul	Dernières 48H	Cumul	Dernières 48H	Cumul	Dernières 48H	Cumul	Dernières 48H		
Bouenza		11	0	10	0	0	0	1	0	0	0	0	0	9	2
	Nkayi-kayes	11	0	10	0	0	0	1	0	0	0	0	0	9	2
Brazzaville		1461	66	1091	33	337	0	24	0	9	0	0	0	1030	431
	Bacongo	69	3	57	5	11	0	1	0	0	0	0	0	47	22
	Djiri	186	9	142	5	39	0	3	0	2	0	0	0	130	56
	Madibou	50	2	37	2	11	0	1	0	1	0	0	0	27	23
	Makélékélé	128	11	102	0	26	0	0	0	0	0	0	0	91	37
	Mfilou	98	9	84	0	14	0	0	0	0	0	0	0	68	30
	Moungali	249	8	201	1	47	0	1	0	0	0	0	0	173	76
	Ouenze	211	4	149	8	56	0	6	0	0	0	0	0	152	59
	Poto-poto	127	11	92	5	28	0	1	0	6	0	0	0	84	43
Talangai	343	9	227	7	105	0	11	0	0	0	0	0	258	85	
Cuvette		4	0	3	0	1	0	0	0	0	0	0	0	2	2
	Oyo-alima	4	0	3	0	1	0	0	0	0	0	0	0	2	2
Cuvette-Ouest		4	0	4	0	0	0	0	0	0	0	0	0	4	0
	Ewo	4	0	4	0	0	0	0	0	0	0	0	0	4	0
Kouilou		29	0	20	0	9	0	0	0	0	0	0	0	16	13
	Hinda-Loango	27	0	18	0	9	0	0	0	0	0	0	0	15	12
	Madingo Kayes-Nzambi	2	0	2	0	0	0	0	0	0	0	0	0	1	1
Lékoumou		1	0	1	0	0	0	0	0	0	0	0	0	1	0
	Sibiti	1	0	1	0	0	0	0	0	0	0	0	0	1	0
Niari		13	0	13	0	0	0	0	0	0	0	0	0	8	5
	Dolisie	13	0	13	0	0	0	0	0	0	0	0	0	8	5

TABLEAU 2 (suite) : Répartition des cas confirmés de COVID-19 selon le sexe par département et district sanitaire au Congo du 14 mars au 12 juillet 2020

Département	District sanitaire	Cas confirmés		Cas actifs	Cas importés	Cas guéris		Décès		Cas transférés		Cas recontaminés		Masculin	Féminin
		Cumul	Dernières 48H			Cumul	Dernières 48H	Cumul	Dernières 48H	Cumul	Dernières 48H	Cumul	Dernières 48H		
Pointe-Noire		821	69	533	15	265	3	23	1	0	0	2	0	672	149
	Loandjili	140	17	96	2	40	0	4	1	0	0	0	0	116	24
	Lumumba	231	26	152	8	72	1	7	0	0	0	0	0	189	42
	Mongo-mpoukou	191	8	129	5	56	2	6	0	0	0	0	0	155	36
	Mvoumvou	37	3	22	0	13	0	2	0	0	0	0	0	25	12
	Ngoyo	111	12	63	0	47	0	1	0	0	0	0	0	98	13
	Tchiamba-Nzassi	43	0	21	0	21	0	1	0	0	0	2	0	34	9
	Tie-tie	68	3	50	0	16	0	2	0	0	0	0	0	55	13
Pool		13	1	8	1	5	0	0	0	0	0	0	0	11	2
	Kintélé	10	1	7	0	3	0	0	0	0	0	0	0	8	2
	Ignié-Ngabé	3	0	1	1	2	0	0	0	0	0	0	0	3	0
Sangha		1	0	0	0	1	0	0	0	0	0	0	0	0	1
	Ouessou	1	0	0	0	1	0	0	0	0	0	0	0	0	1
Plateaux		0	0	0	0	0	0	0	0	0	0	0	0	0	0
Likouala		0	0	0	0	0	0	0	0	0	0	0	0	0	0
CONGO		2 358	136	1683	49	618	3	48	1	9	0	2	0	1753	605

TABLEAU 2 : Indicateurs de surveillance et de prise en charge des cas de COVID-19 du 14 mars au 12 juillet 2020

Indicateurs	Dans les 48 heures	Cumul depuis le 14 mars	Observations
SURVEILLANCE EPIDEMIOLOGIQUE			
Nombre d'alertes	14	2 366	
Nombre de contacts	36	2 558	
Nombre de contacts suivis	328	2 513	
Nombre de cas suspects	8	1 523	
Nombre de prélèvements	316	19 670	
Nombre d'EIR fonctionnelles	37	56	Brazzaville : 17 ; Pointe-Noire : 8 ; Cuvette : 4 ; Kouilou : 4 ; Pool : 3 ; Plateaux 4 ; Likouala : 8 ; Sangha : 1 ; Bouenza : 7
Nombre d'interventions réalisées par les équipes d'intervention rapide (EIR)	47	2 455	Interventions liées aux prélèvements, aux transferts et aux supervisions des DS/DDS
Nombre de passagers en quarantaine	0	1 257	
LABORATOIRE			
Nombre de tests réalisés	350	17 165	
Nombre de tests positifs	136	2 358	
Nombre de tests négatifs	214	14 807	
PCI			
Nombre d'EDS réalisés	1	86	dont 48 cas de Covid-19+
Prise en charge			
Nombre de cas parmi le personnel soignant	77*	142	• Régularisation
Nombre de femmes enceintes	0	5	
Nombre de cas évadés	0	2	



IV. MISE EN ŒUVRE DU PLAN DE RIPOSTE

LEADERSHIP ET COORDINATION

- Tenue des réunions quotidiennes de la coordination technique pour faire le point sur la mise en œuvre du plan national de riposte ;
- Préparation de la revue du plan national de riposte.

SURVEILLANCE EPIDEMIOLOGIQUE,

- Poursuite des contrôles aux points d'entrée des grandes localités ;
- Gestion des alertes au niveau du call center ;
- Investigation autour des cas suspects ;
- Poursuite des contrôles sanitaires des personnes aux points d'entrée dans les départements avec flashage de tous les passagers et remplissage des fiches de renseignements
- Organisation des prélèvements aux animaux domestiques des cas positifs : les 10 tests effectués se sont révélés négatifs ;
- Supervision des postes de contrôles sanitaires dans les départements.

LABORATOIRE ET RECHERCHE

- Analyse des échantillons dans l'ensemble des laboratoires.

PRISE EN CHARGE DES CAS

- Prise en charge des cas actifs (en cours de traitement) dans les départements.

SECURITE

- Surveillance et sanction sur le non port du masque sur les voies publiques, dans les marchés et transports en commun.

LOGISTIQUE

- Distribution permanente d'intrants aux commissions techniques ;
- Approvisionnement régulier des sites de prise en charge en médicaments pour le traitement des malades.



COMMUNICATION ET ENGAGEMENT
COMMUNAUTAIRE

- Poursuite des campagnes de sensibilisation sur les mesures barrières ;
- Veille internet ;
- Poursuite de la sensibilisation de la population sur le port de masque et les mesures barrières dans les départements.

PREVENTION ET CONTRÔLE DES
INFECTIONS

- Désinfection des administrations publiques et privées, des établissements scolaires et des ménages privés.

PRINCIPAUX DEFIS A RELEVER

- Réduction des délais entre les alertes, le prélèvement des échantillons, le rendu des résultats de laboratoire et la prise en charge ;
- Mobilisation des fonds pour la riposte à l'épidémie de Covid-19 ;
- Mobilisation des partenaires à soutenir les efforts du Gouvernement à la riposte au Covid- 19 ;
- Amélioration de la capacité d'accueil et de prise en charge des patients Covid-19 ;
- Identification des cas et suivi des contacts au niveau des barges des sociétés pétrolières à Pointe-Noire et dans le Kouilou.

PROCHAINES ETAPES

- Finalisation des travaux de réhabilitation des sites de prise en charge ;
- Acquisition des équipements de protection individuelle, de laboratoire et intrants ;
- Amélioration des conditions de mise en isolement et de suivi des cas suspects ;
- Renforcement de la surveillance épidémiologique aux points de contrôle des villes et villages ;
- Organisation de la campagne de dépistage à grande échelle.

Pour plus d'informations, contacter :

Le Centre des Opérations d'Urgences de Santé Publique (COUSP)

34 - 34



couspcg@gmail.com