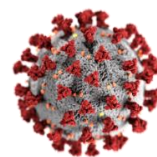




RIPOSTE À L'ÉPIDÉMIE DE COVID-19 AU CONGO

SITREP N° 116 DU 19 DECEMBRE 2020



DATE DE NOTIFICATION DU 1 ^{ER} CAS	14 MARS 2020
PERIODE RAPPORTEE	DU 13 AU 18 DEC. 2020
DATE DE PUBLICATION	19 DECEMBRE 2020

I. FAITS SAILLANTS

- ✓ Deux cent un (201) nouveaux cas ont été enregistrés au cours des derniers 6 jours, soit en moyenne 33 cas par jour ;
- ✓ Quatre décès ont été enregistrés à Brazzaville.

I. SITUATION EPIDEMIOLOGIQUE AU CONGO AU 18 DECEMBRE 2020

CAS CONFIRMES 6 552	CAS GUERIS 5 549	NOMBRE DE PERSONNES TESTEES 66 623	DECES 105
NOUVEAUX CAS 201	CAS ACTIFS 887	CAS IMPORTES 50	TRANSFERES 11
			TAUX DE LETALITE 1,54%

Situation de l'épidémie au cours des 6 derniers jours

Dans la période du 13 au 18 décembre 2020, 2 797 personnes ont été testées, 201 résultats se sont révélés positifs, soit en moyenne 33 cas par jour. Le taux de positivité est de 7,18% contre 6,9% de la semaine précédente. Ces données concernent uniquement les départements de Brazzaville et de Pointe-Noire. Les données brutes sont présentées dans la figure 1 ci-dessous. Le relâchement général observé dans le respect des mesures barrières par la population peut expliquer ce taux de positivité en nette augmentation.

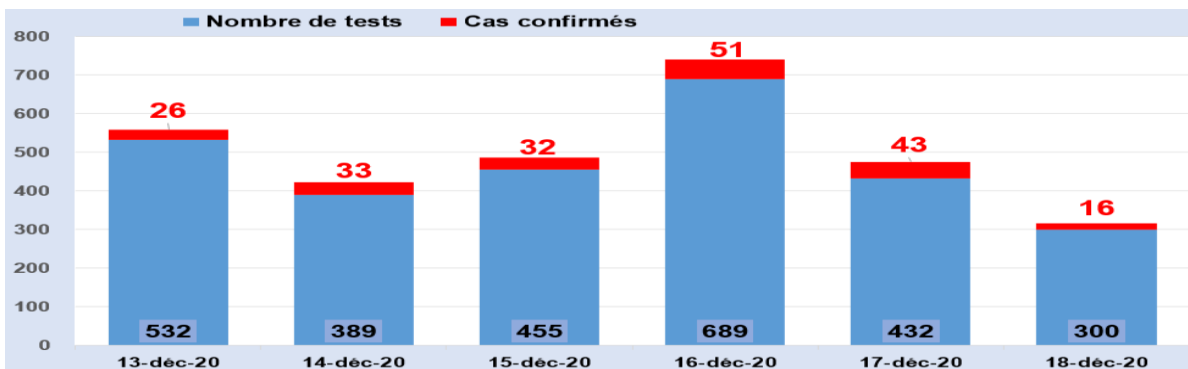


Figure 1 : Répartition des nouveaux cas confirmés positifs au cours des 6 derniers jours

Tableau 3 : Répartition des cas positifs au COVID-19 par département et selon le mois, du 14 mars 2020 au 18 décembre 2020

Département	Mois de confirmation de la positivité										Total	%.
	Mars	Avril	Mai	Juin	juill.	Août	Sept	Octobre	Nov.	Déc.		
Bouenza			3	5	11	11		1	3		34	0,5
Brazzaville	29	117	184	615	1 614	562	121	147	416	424	4 229	64,5
Cuvette		1		2	2	47		2			54	0,8
Cuvette-Ouest				3	7	45					55	0,8
Kouilou		3	3	7	38	10		5	20		86	1,3
Lékoumou				1	5	4					10	0,2
Likouala							16	1	26		43	0,7
Niari				4	36	6	1				47	0,7
Plateaux								34		28	62	0,9
Pointe-Noire	14	63	202	333	435	268	90	77	107	193	1 782	27,2
Pool		4	1	2	10	1		1			19	0,3
Sangha		1				130					131	2,0
Total général	43	189	393	972	2 158	1 084	228	268	572	645	6 552	100,0

Le pourcentage des malades en cours de PEC représente 13%. Le pourcentage des nouveaux cas confirmés est de 3,1% (201 sur 6 552 depuis le 14 mars).

Statut des cas confirmés positifs depuis le 14 mars

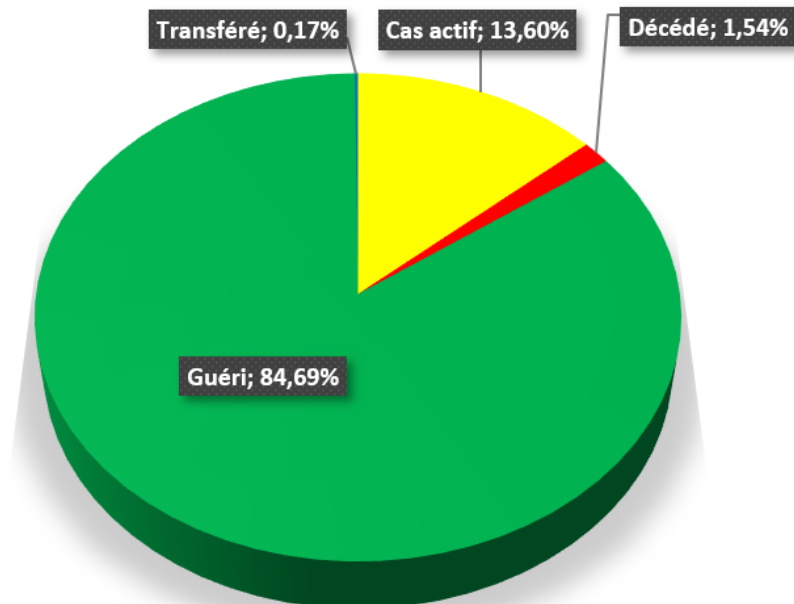


Figure 2 : Répartition des cas confirmés de COVID-19 en fonction du statut

Tableau 4 : Répartition par statut et selon le mois des cas confirmés COVID-19 au Congo, du 14 mars au 18 décembre 2020

Statut du malade	Mars	Avril	Mai	Juin	juillet.	Août	Sept	Oct.	Nov.	Déc.	Total
Transféré	3			7						1	11
Guéri	37	180	379	938	2 137	1 074	222	265	293	24	5 549
Décédé	3	9	14	27	21	10	6	3	2	6	101
Cas actifs									277	614	891
Total	43	189	393	972	2 158	1 084	228	268	572	645	6 552

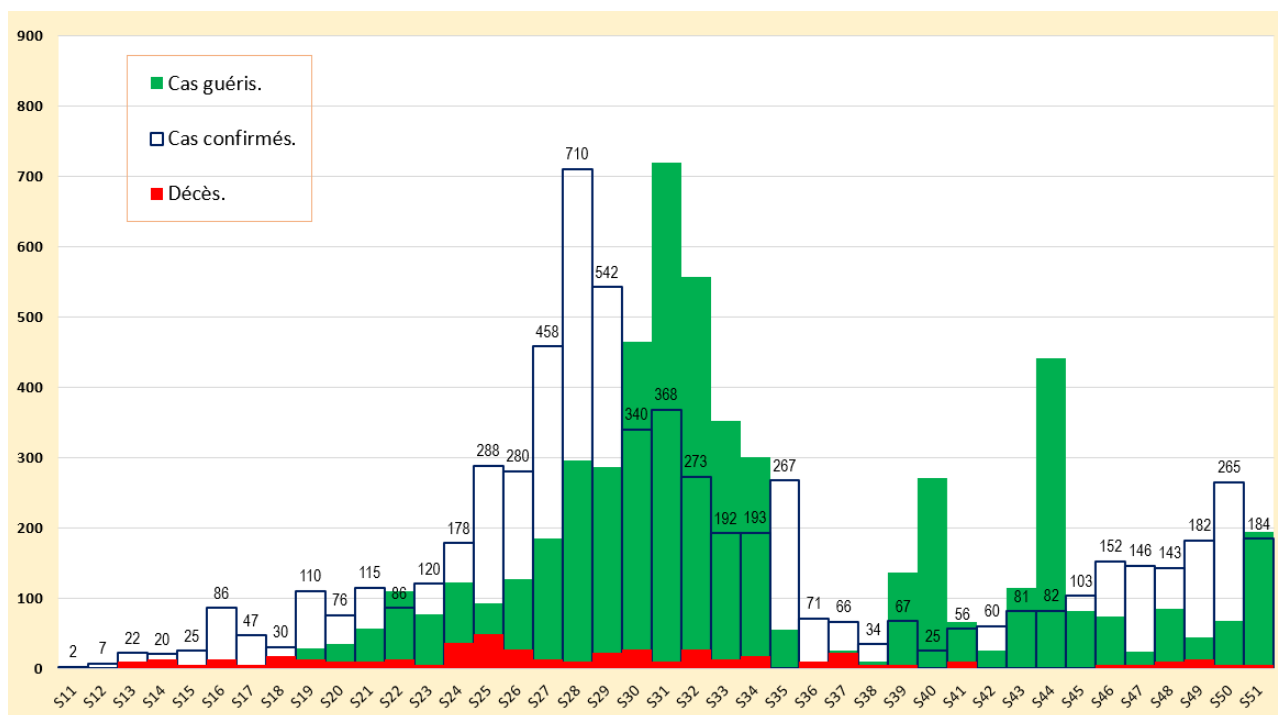


Figure 3 : Evolution hebdomadaire des cas guéris de la Covid-19 au Congo du 14 mars au 18 décembre 2020

La figure 4 ci-dessous montre que le taux de positivité hebdomadaire est en augmentation par rapport à l'ensemble des prélèvements réalisés. Au cours de la semaine S51, le taux de positivité s'élève à 8,1% sur un total de 2 797 tests réalisés du 13 au 18 décembre 2020.



REPUBLIQUE DU CONGO

MINISTRE DE LA SANTE, DE LA POPULATION, DE LA PROMOTION DE LA FEMME ET DE L'INTEGRATION DE LA FEMME AU DEVELOPPEMENT



Unité*Travail*Progrès

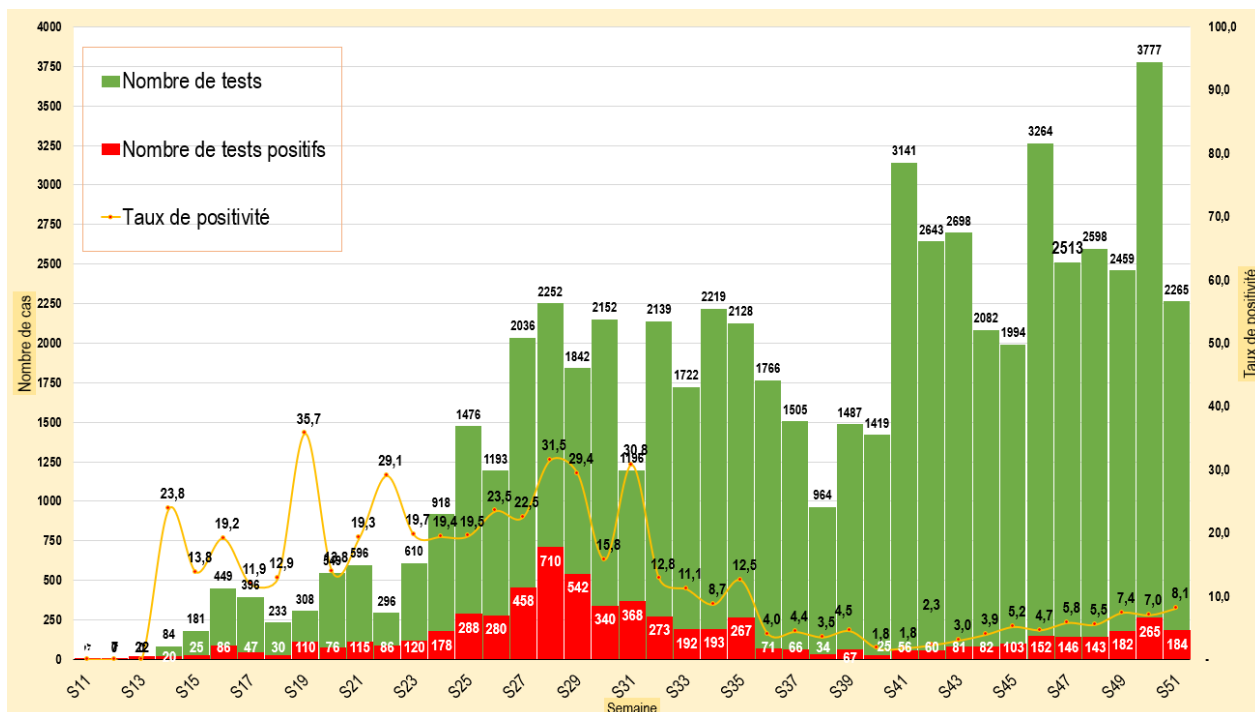


Figure 4 : Evolution par semaine du taux de positivité

La figure 5 ci-dessous montre, que le nombre de cas actifs a augmenté de façon linéaire au cours des trois dernières semaines.

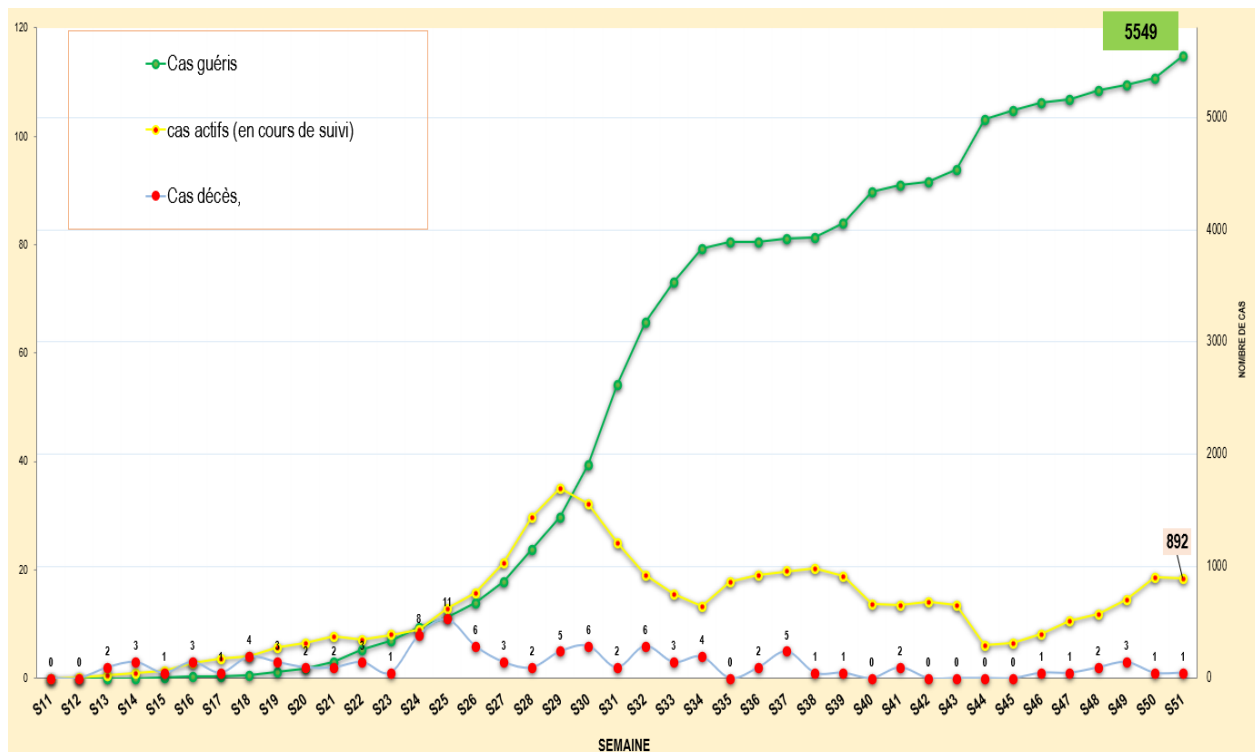


Figure 6 : Courbe des cas covid-19 au 18 décembre 2020, au Congo par semaine épidémiologique

TABLEAU 5 : Répartition par département et par district sanitaire des cas confirmés de COVID-19 au Congo, 14 mars au 18 décembre 2020

Département	District sanitaire	Cumul des cas confirmés	Cas actifs	Cumul des cas guéris	Cumul des décès dus au Covid-19	Cas importés	Masculin	Féminin
Bouenza		34	0	33	1	0	28	6
	Madingou	1	0	1	0	0	0	1
	Mouyondzi	1	0	1	0	0	1	0
	Nkayi-kayes	32	0	31	1	0	27	5
Brazzaville		4 229	651	3 502	67	34	2 742	1 487
	Bacongo	236	55	177	4	5	160	76
	Djiri	458	72	381	3	5	290	168
	Madibou	196	51	143	1	2	112	84
	Makélékélé	350	83	265	2	0	227	123
	Mfilou	313	38	270	5	0	199	114
	Moungali	866	122	726	18	1	540	326
	Ouenze	494	65	417	12	8	313	181
	Poto-poto	610	129	469	6	6	401	209
	Talangai	705	36	653	16	7	500	205
	Ile Mbamou	1	0	1	0	0	0	1
Cuvette		54	0	54	0	0	42	12
	Oyo-alima	54	0	54	0	0	42	12
Cuvette-Ouest		55	0	55	0	0	53	2
	Ewo	55	0	55	0	0	53	2
Kouilou		86	0	85	1	0	62	24
	Hinda-Loango	67	0	66	1	0	51	16
	Madingo Kayes- Nzambi	17	0	17	0	0	9	8
	Mvouti-Kakamoeka	2	0	2	0	0	2	0
Lékoumou		10	0	10	0	0	10	0
	Sibiti	10	0	10	0	0	10	0
Likouala		43	0	42	1	0	37	6
	Enyellé-Bétou	29	0	28	1	0	24	5
	Impfondo	14	0	14	0	0	13	1

TABLEAU 5 (suite) : Répartition par département et par district sanitaire des cas confirmés de COVID-19 au Congo, 14 mars au 18 décembre 2020

Département	District sanitaire	Cumul des cas confirmés	Cas actifs	Cumul des cas guéris	Cumul des décès dus au Covid-19	Cas importés	Masculin	Féminin
Niari		47	0	45	2	0	26	21
	Dolisie	41	0	39	2	0	21	20
	Kimongo	6	0	6	0	0	5	1
Plateaux		62	28	34	0	0	45	17
	Gamboma	34	0	34	0	0	26	8
	Djambala-Lékana	28	28	0	0	0	19	9
Pointe-Noire		1 782	208	1 539	33	15	1 444	338
	Loandjili	313	25	278	9	2	265	48
	Lumumba	606	102	492	11	8	474	132
	Mongo-mpoukou	344	32	305	7	5	280	64
	Mvoumvou	75	5	68	2	0	53	22
	Ngoyo	248	29	218	1	0	214	34
	Tchiamba-nzassi	43	0	42	1	0	34	9
	Tié-tié	153	15	136	2	0	124	29
Pool		19	0	19	0	1	14	5
	Ignié-Ngabé	3	0	3	0	1	3	0
	Kintele	16	0	16	0	0	11	5
Sangha		131	0	131	0	0	107	24
	Ouessou	131	0	131	0	0	107	24
CONGO		6 552*	887	5 549	105	50	4 610	1 942

* En plus des 201 nouveaux cas enregistrés dans la période du 13 au 18 décembre 2020 (période du rapport), ce chiffre inclus, après actualisation des données, 123 cas COVID-19 enregistrés du 3 au 11 décembre 2020 sur 1 296 tests réalisés à Pointe-Noire et 28 cas COVID-19 enregistrés le 7 décembre 2020 sur 162 tests réalisés à Djambala. Ces données n'étaient pas prises en compte dans les publications précédentes.

TABLEAU 6 : Indicateurs de surveillance et de prise en charge des cas de COVID-19 du 14 mars au 18 décembre 2020

Indicateurs	6 derniers jours	Cumul depuis le 14 mars	Observations
SURVEILLANCE EPIDEMIOLOGIQUE			
Nombre d'alertes	24	3 207	
Nombre de contacts	35	4 664	
Nombre de contacts suivis	244	5 740	
Nombre de cas suspects	13	1 920	
Nombre de prélèvements réalisés par les EIR	913	51 544	
Nombre d'EIR fonctionnelles	50	59	
Nombre d'interventions réalisées par les équipes d'intervention rapide (EIR)	205	8 772	
Nombre de passagers en quarantaine	0	1 496	
LABORATOIRE			
Nombre de tests réalisés	2 797	66 623	Dont pour la période du 3, 6, 7,8 et 11 déc.-20 : * 1458 tests réalisés ** 151 tests positifs *** 1307 tests négatifs Le nombre de tests réalisés dépasse le nombre de prélèvements réalisés par les EIR du fait des prélèvements réalisés directement par les laboratoires.
Nombre de tests positifs	201	6 552	
Nombre de tests négatifs	2 596	60 071	
PCI			
Nombre d'EDS Covid-19 réalisés	4	105	
Prise en charge			
Nombre de cas parmi le personnel soignant	0	200	
Nombre de femmes enceintes	0	6	
Nombre de cas évadés	0	2	

MISE EN ŒUVRE DU PLAN DE RIPOSTE

LEADERSHIP ET COORDINATION	MOBILISATION SOCIALE ET COMMUNICATION SUR LES RISQUES																														
<ul style="list-style-type: none"> Organisation des réunions du Comité technique 3 fois la semaine ; Planification du déploiement des biologistes dans les 12 départements du pays. 	<p>Formation des professionnels des médias et des responsables des établissements scolaires publics et privés à Brazzaville et Pointe-Noire sur la communication de proximité, le dépistage et la prise en charge précoce.</p>																														
SURVEILLANCE EPIDEMIOLOGIQUE ET POINTS D'ENTREE	LOGISTIQUE ET INTENDANCE																														
<ul style="list-style-type: none"> Poursuite des prélèvements auprès des voyageurs, des contacts, des cas suspects et des volontaires ; Contrôles sanitaires aux points d'entrée et points de contrôle ; Listage des contacts et transfert des cas positifs vers les sites de prise en charge. 	<ul style="list-style-type: none"> Mise à disposition des intrants de laboratoire et du médicament pour la prise en charge des cas. 																														
PRISE EN CHARGE DES CAS	LABORATOIRE ET RECHERCHE																														
<p>Hospitalisations en cours</p> <table border="1"> <thead> <tr> <th>Brazzaville</th> <th>Nombre</th> <th>Sous oxygène</th> </tr> </thead> <tbody> <tr> <td>Clinique Leyono</td> <td>15</td> <td>3</td> </tr> <tr> <td>Site du CHU</td> <td>5</td> <td>4</td> </tr> <tr> <td>Hôpital de MFILOU</td> <td>0</td> <td></td> </tr> <tr> <td>Hôtel concorde Kintélé</td> <td>42</td> <td></td> </tr> <tr> <td>Pointe Noire</td> <td></td> <td></td> </tr> <tr> <td>A. CISSE</td> <td>2</td> <td></td> </tr> <tr> <td>Mouissou Madeleine</td> <td>12</td> <td></td> </tr> <tr> <td>Cliniques privées</td> <td>29</td> <td></td> </tr> <tr> <td>Autres départements</td> <td>53</td> <td></td> </tr> </tbody> </table>	Brazzaville	Nombre	Sous oxygène	Clinique Leyono	15	3	Site du CHU	5	4	Hôpital de MFILOU	0		Hôtel concorde Kintélé	42		Pointe Noire			A. CISSE	2		Mouissou Madeleine	12		Cliniques privées	29		Autres départements	53		<ul style="list-style-type: none"> Poursuite du dépistage des voyageurs, des cas suspects, des volontaires et des tests de contrôle des patients en fin de traitement.
Brazzaville	Nombre	Sous oxygène																													
Clinique Leyono	15	3																													
Site du CHU	5	4																													
Hôpital de MFILOU	0																														
Hôtel concorde Kintélé	42																														
Pointe Noire																															
A. CISSE	2																														
Mouissou Madeleine	12																														
Cliniques privées	29																														
Autres départements	53																														
PREVENTION ET CONTRÔLE DES INFECTIONS	SECURITE																														
<ul style="list-style-type: none"> Poursuite de la désinfection des administrations publiques ; Réalisation de quatre (4) enterrements dignes et sécurisés. 	<ul style="list-style-type: none"> Continuation de la sécurisation des interventions de la riposte ; Accompagnement des équipes chargées des enterrements dignes et sécurisés ; Contrôles renforcés du respect du port de masque et de distanciation physique. 																														



REPUBLIQUE DU CONGO

MINISTRE DE LA SANTE, DE LA POPULATION, DE LA
PROMOTION DE LA FEMME ET DE L'INTEGRATION DE LA FEMME
AU DEVELOPPEMENT



PRINCIPAUX DEFIS A RELEVER

- Mobilisation des fonds pour mettre en œuvre le plan de riposte actualisé ;
- Décentralisation effective des interventions de la riposte ;
- Acquisition des antirétroviraux Lopinavir/Ritonavir pour la prise en charge des patients COVID-19.

PROCHAINES ETAPES

- Accélération de la décentralisation des interventions de la riposte ;
- Déploiement des biologistes dans les 12 départements du Congo pour renforcer le dépistage RT-PCR.

Pour plus d'informations, contacter :

Le Centre des Opérations d'Urgences de Santé Publique (COUSP)

 **34 - 34**



couspcg@gmail.com