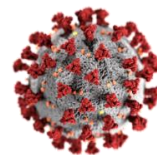


RIPOSTE À L'ÉPIDÉMIE DE COVID-19 AU CONGO

SITREP N° 102 DU 26 SEPTEMBRE 2020



DATE DE NOTIFICATION DU 1 ^{ER} CAS	14 MARS 2020
PERIODE RAPPORTEE	23 au 25 SEPTEMBRE 2020
DATE DE PUBLICATION	26 SEPTEMBRE 2020

I. FAITS SAILLANTS

- ✓ Réunion de Coordination Nationale de riposte à la Covid-19 du 25 septembre 2020, présidée par Son Excellence Denis SASSOU NGUESSO, Président de la République, Chef de l'Etat, qui dans les conclusions recommande le renforcement de la surveillance épidémiologique aux points de contrôle sanitaires départementaux et aux points d'entrée internationaux ;
- ✓ Signature par Madame la Ministre en charge de la santé, Présidente du comité technique de la riposte contre la Covid-19, du protocole sanitaire relatif aux mesures d'accompagnement à la reprise des activités académiques dans les établissements publics et privés d'enseignement supérieur ;
- ✓ Présentation par la cellule départementale de riposte de Pointe-Noire de la situation épidémiologique de la Covid-19 dudit département par district sanitaire à la session du Conseil Départemental et Municipal de la Ville de Pointe-Noire.

I. SITUATION EPIDEMIOLOGIQUE AU CONGO AU 25 SEPTEMBRE 2020

CAS CONFIRMES	CAS GUERIS	HOMME	FEMME	ADOL (10-19)	DECES	
5 089	3 995	3 659	1 430	179	89 CC ¹	31 CS ²
NOUVEAUX CAS	CAS ACTIFS	IMPORTES	TRANSFERES	TAUX DE LETALITE		
8	995	50	10	1,8%		

¹ CC : cas confirmé de Covid-19 ;

² CS : cas suspect de Covid-19 ;

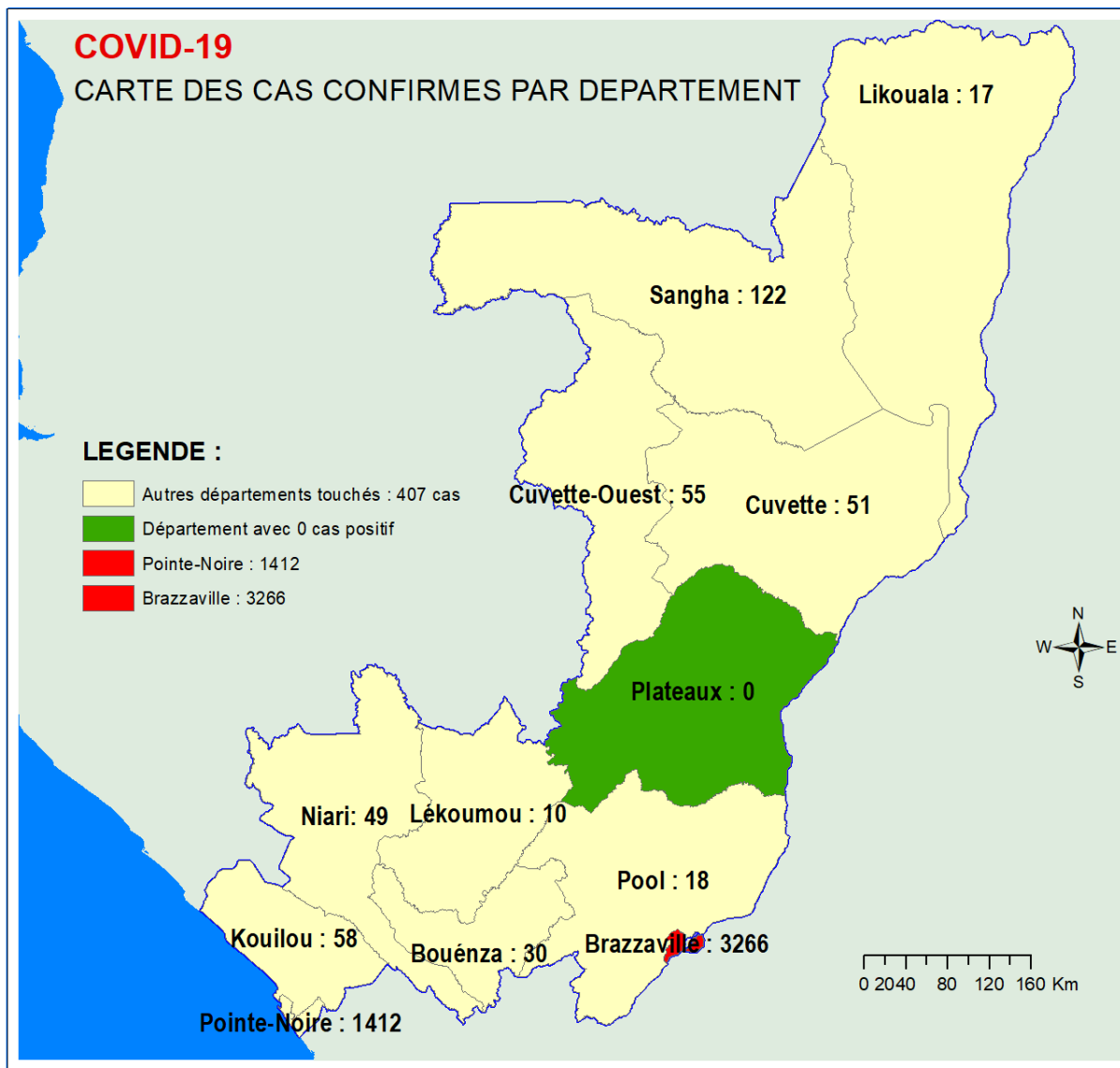


Figure 1 : Distribution des cas Covid-19 positifs par départements au Congo, période du 14 mars au 25 septembre 2020 (N=5 089)



Unité*Travail*Progrès

REPUBLIQUE DU CONGO

MINISTRE DE LA SANTE, DE LA POPULATION, DE LA PROMOTION DE LA FEMME ET DE L'INTEGRATION DE LA FEMME AU DEVELOPPEMENT

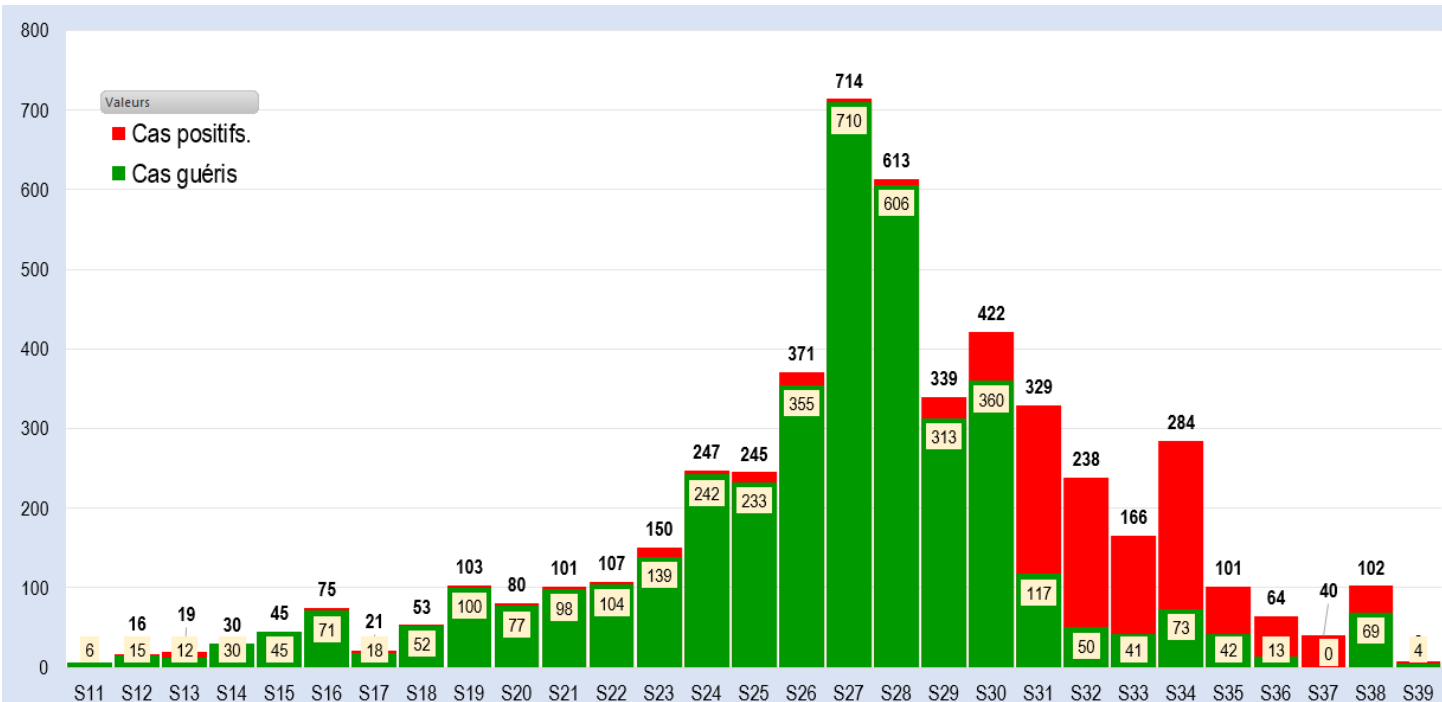


Figure 2 : Distribution des cas positifs et des cas guéris de Covid-19 par semaine épidémiologique selon les dates de prélèvement ou d'apparition des symptômes du 14 mars au 25 septembre 2020.

La figure 2, ci-dessus montre que les personnes dépistées positives entre la S11 la S28 sont déclarées guéries et représentent 97,2%. Le reste de cas (décès, perdus de vue et transférés à l'étranger à la demande des missions diplomatiques) représente 2,8%.

La figure 3 ci-dessous montre que la proportion globale des personnes guéries est de 78,5%, et celle des cas suivis par les services de santé de 15,3%.

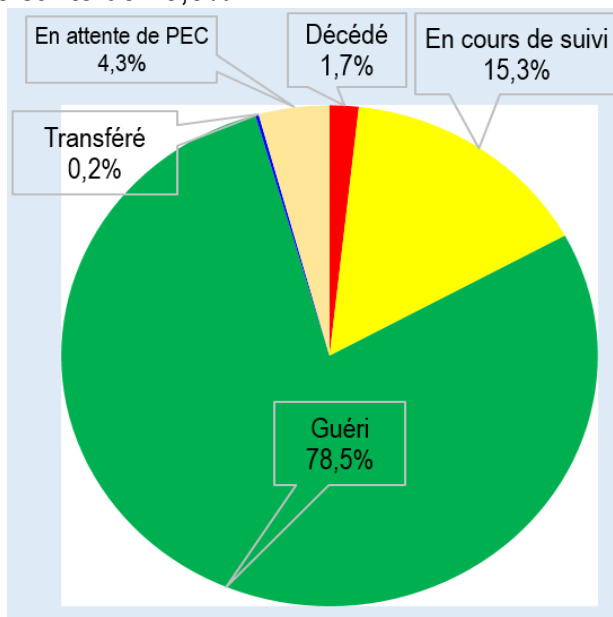


Figure 3 : Répartition des cas positifs en fonction de leur devenir



Unité*Travail*Progrès

REPUBLIQUE DU CONGO

MINISTERE DE LA SANTE, DE LA POPULATION, DE LA PROMOTION DE LA FEMME ET DE L'INTEGRATION DE LA FEMME AU DEVELOPPEMENT

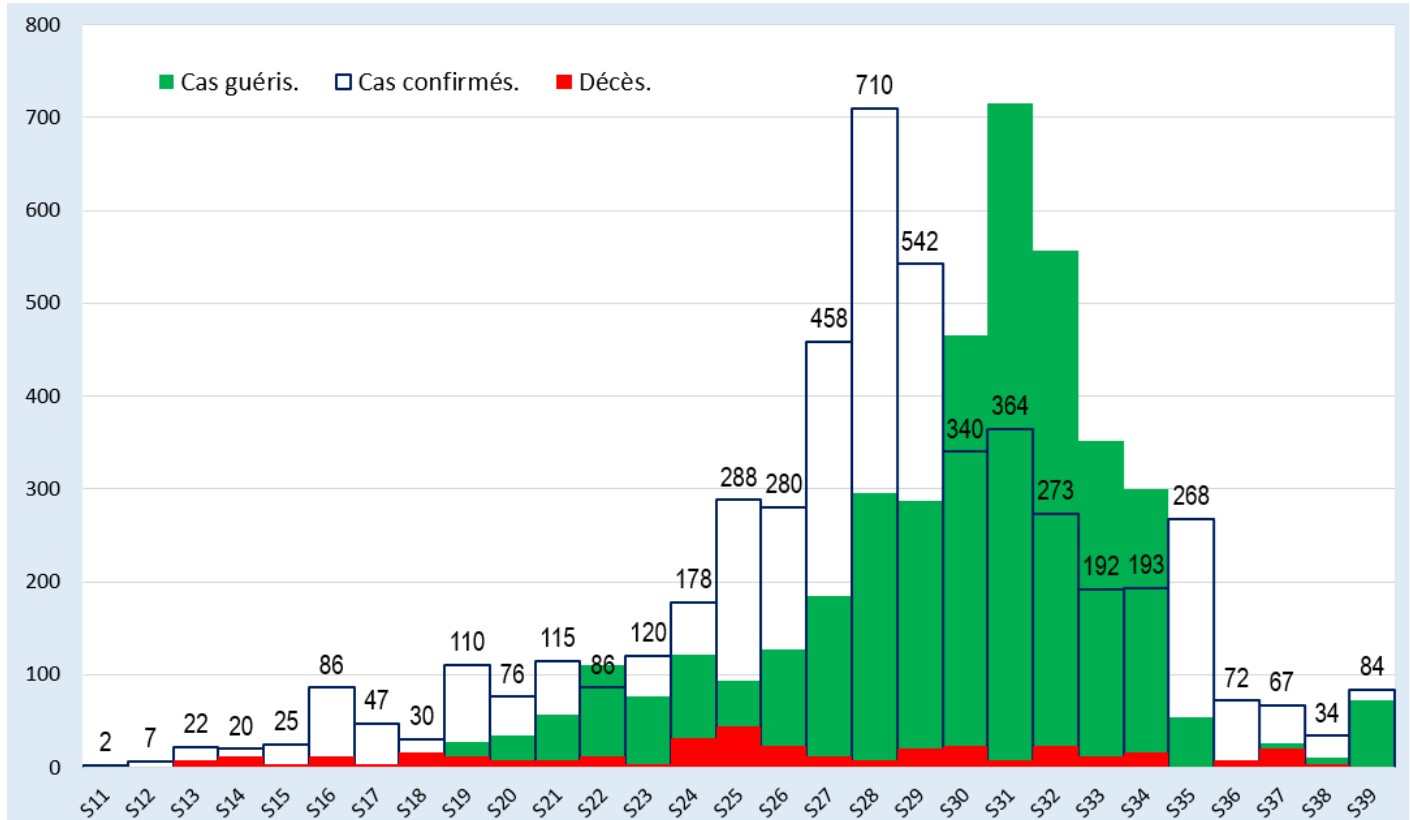


Figure 4 : Evolution hebdomadaire des cas confirmés de la Covid-19 au Congo du 14 mars au 25 septembre 2020

La figure 4 ci-dessus fait observer que le nombre de contamination par semaine épidémiologique a atteint son pic la S28 suivie d'une décrue continue exprimant la baisse de nouvelles contaminations. Les nouvelles contaminations enregistrés dans de la S 36 à la S39 semblent sous-estimées du fait de la baisse du nombre des prélèvements journaliers réalisés par les équipes d'intervention rapide.

La figure 5, ci-dessous, montre que la tendance à la baisse du taux de positivité depuis la semaine S32 (12,8%) se maintient jusqu'au début de la semaine S38 (3,5%). Courant la S38, le nombre total des prélèvements (964) analysés en laboratoire n'a pas atteint l'objectif de 1000 tests/jour comme recommandé par la coordination nationale de la riposte.

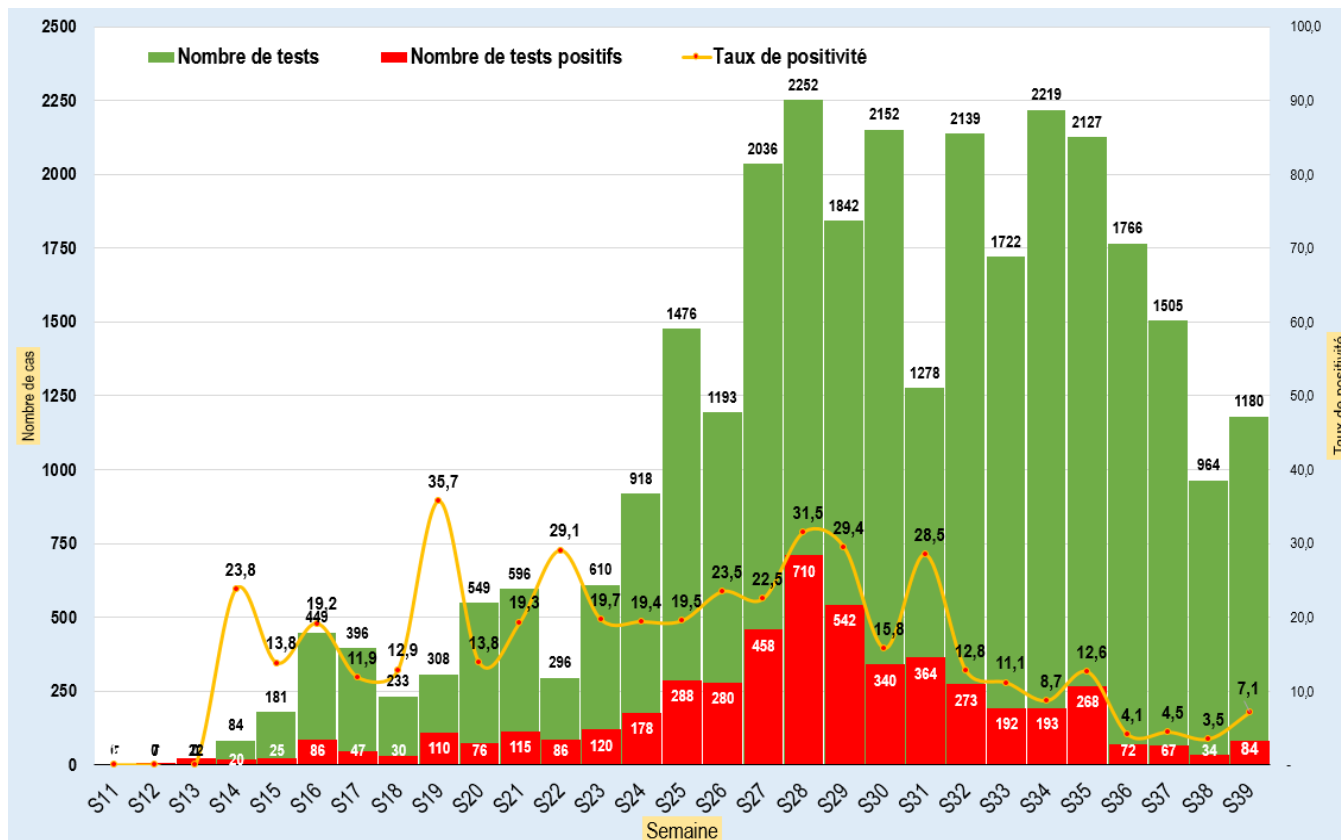


Figure 5 : Evolution par semaine du taux de positivité de covid-19 au Congo, du 14 mars au 25 septembre 2020

La figure 6 ci-dessous montre que le nombre des cas actifs par semaine épidémiologique a atteint son niveau le plus élevé à la S29 suivi d'une décréue continue jusqu'à la S34. Depuis nombre de cas actifs par semaine hebdomadaire connaît une stabilisation après un frémissement à la hausse observée à la S35, justifiant ainsi le maintien d'une circulation active du virus.

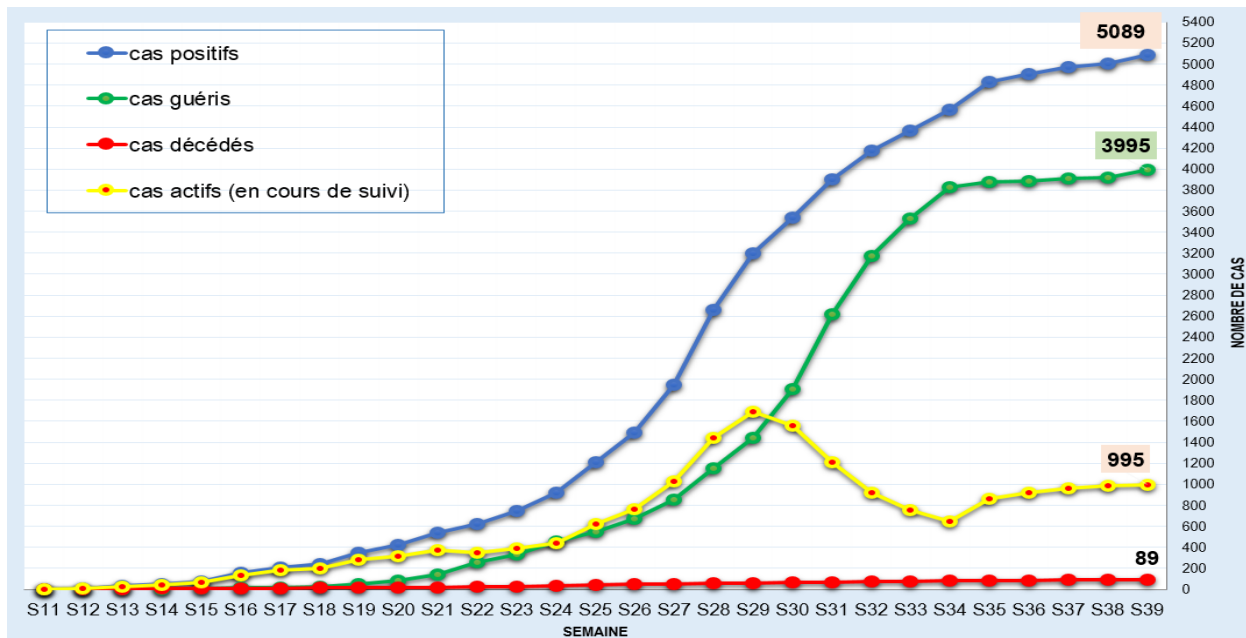


Figure 6 : Courbe des cas covid-19 au 25 septembre 2020, au Congo par semaine épidémiologique

En se référant au tableau 2 ci-dessous, 83,6% des patients COVID-19 sont âgés de 25 à 59 ans, les patients de moins de 15 ans représentent 2,6%. Les décès sont enregistrés chez des cas Covid-19 âgés de 40 ans et plus (86,5%).

Tableau 2 : Répartition des cas confirmés par tranche d'âge selon le statut

Tranche d'âge	Total des cas		Statut									
			Décédés		En cours de Prise en Charge		Guéris		Transférés		En attente de PEC	
	n	%	n	%	n	%	n	%	n	%	n	%
[0 - 5[27	0,5	0	0,0	1	0,1	26	0,7	0	0	0	0,0
[5 - 10[38	0,7	0	0,0	6	0,8	32	0,8	0	0	0	0,0
[10 - 15[67	1,3	1	1,1	6	0,8	58	1,5	0	0	2	0,9
[15 - 20[112	2,2	1	1,1	19	2,4	83	2,1	0	0	9	4,1
[20 - 25[187	3,7	1	1,1	22	2,8	155	3,9	0	0	9	4,1
[25 - 30[453	8,9	1	1,1	60	7,7	363	9,1	1	10	28	12,9
[30 - 35[810	15,9	5	5,6	158	20,3	607	15,2	3	30	37	17,1
[35 - 40[762	15,0	3	3,4	103	13,2	622	15,6	2	20	32	14,7
[40 - 45[778	15,3	13	14,6	106	13,6	630	15,8	0	0	29	13,4
[45 - 50[653	12,8	7	7,9	100	12,9	544	13,6	0	0	2	0,9
[50 - 55[460	9,0	9	10,1	55	7,1	367	9,2	0	0	29	13,4
[55 - 60[340	6,7	12	13,5	64	8,2	244	6,1	2	20	18	8,3
[60 - 65[191	3,8	12	13,5	46	5,9	121	3,0	1	10	11	5,1
[65 - 70[98	1,9	11	12,4	20	2,6	62	1,6	0	0	5	2,3
[70 - 75[61	1,2	3	3,4	6	0,8	48	1,2	1	10	3	1,4
[75 et + [52	1,0	10	11,2	6	0,8	33	0,8	0	0	3	1,4
Total	5 089	100,0	89	100	778	100	3 995	100	10	100	217	100

TABLEAU 3 : Répartition des cas confirmés de COVID-19 selon le sexe par département et district sanitaire au Congo du 14 mars au 25 septembre 2020

Département	District sanitaire	Cumul des cas confirmés	Cas actifs		Cumul des cas guéris	Cumul des décès dus au Covid-19	Cas importés	Masculin	Féminin
			Pris en charge (PEC)	En attente de PEC					
Bouenza	Total	30	4	0	25	1	0	25	5
	Nkayi- Kayes	28	4	0	23	1	0	24	4
	Madingou	1	0	0	1	0	0	0	1
	Mouyondzi	1	0	0	1	0	0	1	0
Brazzaville	Total	3 266	516	104	2 581	56	34	2 184	1 082
	Bacongo	146	17	9	119	1	5	97	49
	Djiri	362	51	9	297	3	5	235	127
	Madibou	131	14	4	111	1	2	78	53
	Makélékélé	247	26	9	210	2	0	166	81
	Mfilou	263	52	6	202	3	0	177	86
	Moungali	657	122	34	486	15	1	427	230
	Ouenze	408	50	12	335	11	8	266	142
	Poto-poto	399	83	15	290	5	6	267	132
Talangai	653	101	6	531	15	7	471	182	
Cuvette	Total	51	46	0	5	0	0	39	12
	Oyo- Alima	51	46	0	5	0	0	39	12
Cuvette-Ouest	Total	55	45	0	10	0	0	53	2
	Ewo	55	45	0	10	0	0	53	2
Kouilou	Total	58	6	1	50	1	0	34	24
	Hinda-Loango	41	6	1	33	1	0	25	16
	Madingo Kayes- Nzambi	17	0	0	17	0	0	9	8
Lékoumou	Total	10	4	0	6	0	0	10	0
	Sibiti	10	4	0	6	0	0	10	0
Likouala	Total	17	0	16	0	1	0	15	2
	Impfondo	11	0	11	0	0	0	9	2
	Enyellé-Bétou	6	0	5	0	1	0	6	0

TABLEAU 3 (suite) : Répartition des cas confirmés de COVID-19 selon le sexe par département et district sanitaire au Congo du 14 mars au 25 septembre 2020

Département	District sanitaire	Cumul des cas confirmés	Cas actifs		Cumul des cas guéris	Cumul des décès dus au Covid-19	Cas importés	Masculin	Féminin
			Prise en charge (PEC)	En attente de PEC					
Niari	Total	50	7	2	40	1	0	27	23
	Dolisie	44	7	2	34	1	0	22	22
	Kimongo	6	0	0	6	0	0	5	1
Pointe-Noire	Total	1 412	67	56	1 259	29	15	1 157	255
	Loandjili	256	6	8	235	6	2	213	43
	Lumumba	411	28	18	355	10	8	331	80
	Mongo-Mpoukou	311	10	9	285	7	5	254	57
	Mvoumvou	67	2	4	59	2	0	47	20
	Ngoyo	200	13	11	175	1	0	173	27
	Tchiamba-Nzassi	43	0	0	42	1	0	34	9
	Tie-tie	124	8	6	108	2	0	105	19
Pool	Total	18	1	0	17	0	1	14	4
	Ignié-Ngabé	3	0	0	3	0	1	3	0
	Kintélé	15	1	0	14	0	0	11	4
Sangha	Total	122	82	38	2	0	0	101	21
	Ouessou	122	82	38	2	0	0	101	21
Plateaux		0	0	0	0	0	0	0	0
CONGO		5 089	778	217	3 995	89	50	3 659	1 430

Au total 11 départements sur les 12 que compte le pays demeurent touchés par la Covid-19. Brazzaville et Pointe-Noire concentrent l'essentiel des cas Covid-19 enregistrés avec respectivement 3 266 (64,2%) et 1 412 (27,7%). Les districts sanitaires de Mougali et de Talangai dans Brazzaville et Lumumba dans Pointe-Noire ont été les plus touchés.

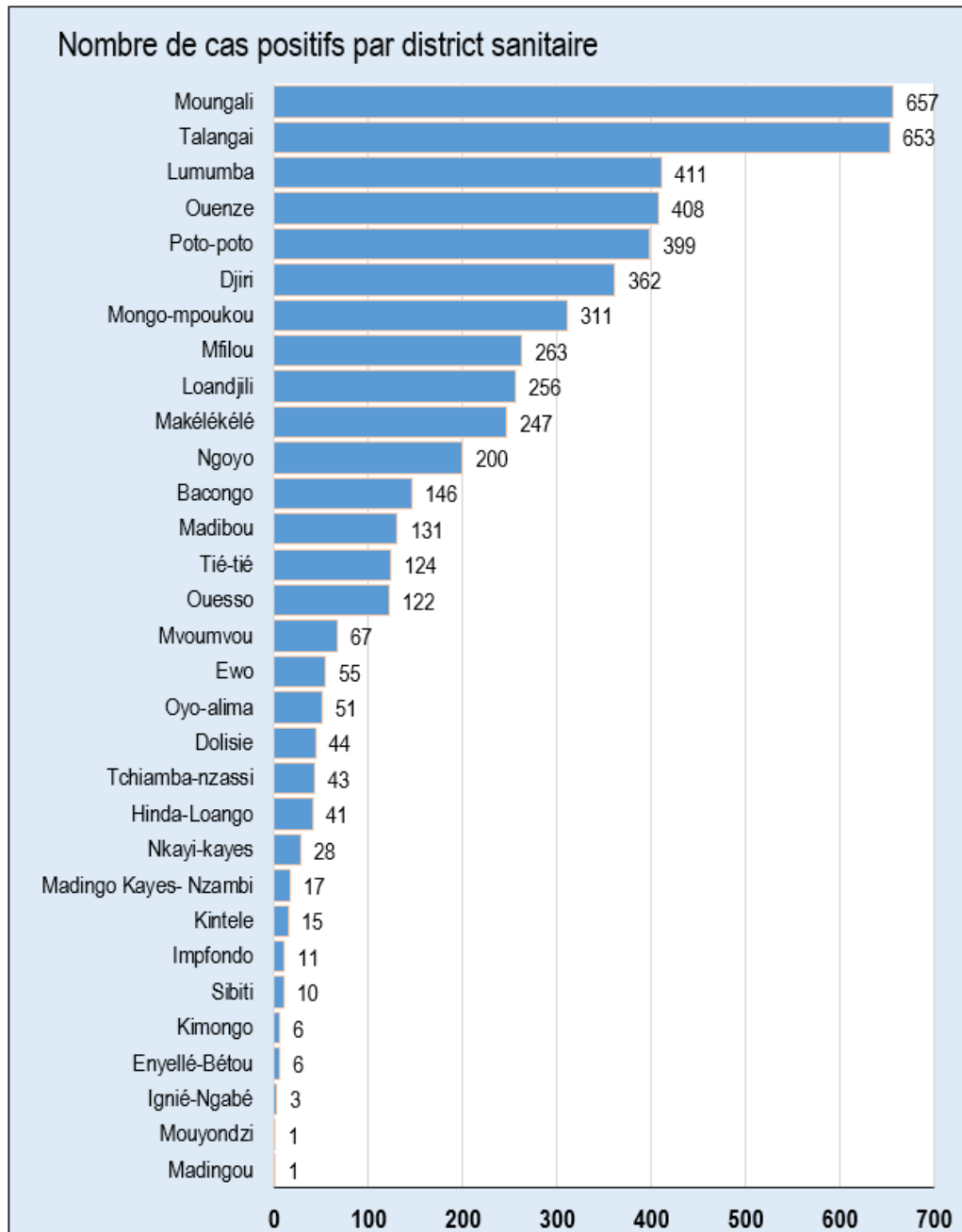


Figure 7 : Répartition des cas positifs par district sanitaire touché

TABLEAU 4 : Indicateurs de surveillance et de prise en charge des cas de COVID-19 du 14 mars au 25 septembre 2020

Indicateurs	Dans les dernières 73 h	Cumul depuis le 14 mars	Observations
SURVEILLANCE EPIDEMIOLOGIQUE			
Nombre d'alertes	6	2 853	
Nombre de contacts	12	3 108	
Nombre de contacts suivis	44	3 081	
Nombre de cas suspects	2	1 704	
Nombre de prélèvements réalisées par les EIR	46	35 460	
Nombre d'EIR fonctionnelles	39	59	Brazzaville : 17; Pointe-Noire: 8; Cuvette: 4; Cuvette-Ouest=3; Kouilou: 4; Pool: 3; Plateaux= 4; Likouala: 8; Sangha: 1; Bouenza: 7.
Nombre d'interventions réalisées par les équipes d'intervention rapide (EIR)	40	5 265	
Nombre de passagers en quarantaine	0	1 496	
LABORATOIRE			
Nombre de tests réalisés	358	35 932*	*L'écart observé entre le nombre des prélèvements réalisés par les EIR/nombre de tests réalisés au laboratoire se justifie par des prélèvements directement réalisés au laboratoire.
Nombre de tests positifs	8	5 016	
Nombre de tests négatifs	350	30 916	
PCI			
Nombre d'EDS Covid-19 réalisés	0	89	
Prise en charge			
Nombre de cas parmi le personnel soignant	0	192	
Nombre de femmes enceintes	0	6	
Nombre de cas évadés	0	2	

IV. MISE EN ŒUVRE DU PLAN DE RIPOSTE

LEADERSHIP ET COORDINATION

- Tenue de trois réunions du comité technique de riposte ;
- Tenue de la réunion de la cellule départementale du Niari sous la présidence de Monsieur le Préfet

MOBILISATION SOCIALE ET COMMUNICATION SUR LES RISQUES

- Sélection de 104 ONG dans le cadre du projet PEF relatif à la communication de proximité sur le Covid-19 avec l'appui de la Banque Mondiale ;
- Mobilisation du financement pour le fonctionnement de la commission

LABORATOIRE ET RECHERCHE

- Mise à disposition de 9 IPONATIC à la FSSA pour le calibrage ;
- Prélèvements des voyageurs à destination de l'étranger

LABORATOIRE ET RECHERCHE

- Contrôle systématique du port des masques par la force publique ;
- Contrôle des distanciations physiques dans les transports publics (pédagogie et répression).

PRINCIPAUX DEFIS A RELEVER

- Motivation du personnel de santé selon les dispositions de l'arrêté N°5799 portant détermination des modalités d'utilisation et rémunération des personnels de santé réquisitionnés sur le territoire national, pour la riposte à la pandémie à coronavirus (Covid-19) ;
- Gestion des données de la prise en charge des patients Covid-19 ;
- Décentralisation de la riposte au niveau des districts sanitaires.

PREVENTION ET CONTRÔLE DES INFECTIONS

- Dotation de la communauté urbaine d'Igné en équipements de protection individuelle, de contrôle de température et de désinfection et en intrants de désinfection ;
- Désinfection des administrations, des moyens de transport, des formations sanitaires et du site hôtel hôpital.

SURVEILLANCE EPIDEMIOLOGIQUE

- Contrôle systématique de température et prélèvement des passagers aux points de contrôle sanitaires et aux points d'entrée.

PRISE EN CHARGE DES CAS

- Sélection de 25 structures privées dans le cadre du projet PEF mise en œuvre avec l'appui de l'OMS ;
- Formation des agents de la direction départementale de la santé de Brazzaville.

LOGISTIQUE ET INTENDANCE

- Distribution de médicament et de lits d'hospitalisation à l'HB de Nkayi et de Dolisie ;
- Distribution des lits d'hospitalisation à l'HB de Sibiti.

PROCHAINES ETAPES

- Déploiement des formateurs dans les formations sanitaires ciblées pour la formation et l'accompagnement des équipes de terrain au dépistage à l'aide des IPONATIC ;
- Renforcement de la surveillance épidémiologique aux points de contrôle sanitaires et des points d'entrée.

Pour plus d'informations, contacter :

Le Centre des Opérations d'Urgences de Santé Publique (COUSP)

 34 - 34



couspcg@gmail.com