



Unité*Travail*Progrès

REPUBLIQUE DU CONGO

MINISTÈRE DE LA SANTÉ, DE LA POPULATION, DE LA PROMOTION DE LA FEMME ET DE L'INTEGRATION DE LA FEMME AU DEVELOPPEMENT



Centre des Opérations
d'Urgences de
Santé Publique

RIPOSTE À L'ÉPIDÉMIE DE COVID-19 AU CONGO

SITREP N°71 DU 9 JUILLET 2020

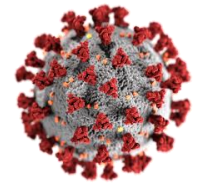


Photo de famille à l'occasion de la formation par le Ministère en charge de la Jeunesse des jeunes de Brazzaville sur la COVID-19,

DATE DE NOTIFICATION DU 1 ^{ER} CAS	14 MARS 2020
DATE DE COLLECTE DES DONNEES	7 ET 8 JUILLET
DATE DE PUBLICATION	9 JUILLET 2020

I. FAITS SAILLANTS

- ✓ Formation par le Ministère de la Jeunesse et de l'Education Civique de 48 jeunes de Brazzaville sur les connaissances de base sur la COVID-19, ainsi que sur les techniques de communication avec l'appui technique et financier de l'UNFPA ;
- ✓ Remise par l'UNFPA, des dispositifs de lavage des mains et des gels hydro alcooliques aux associations des jeunes participantes à la formation ;
- ✓ Ouverture d'un nouveau site hôtelier de prise en charge des cas COVID-19 à Brazzaville, GHS avec 43 patients admis :



Unité*Travail*Progrès

REPUBLIQUE DU CONGO

MINISTERE DE LA SANTE, DE LA POPULATION, DE LA PROMOTION DE LA
FEMME ET DE L'INTEGRATION DE LA FEMME AU DEVELOPPEMENT



- ✓ Confirmation de 207 nouveaux cas dans les 48 heures ;
- ✓ Enregistrement de 64 cas supplémentaire de guérison dans les 48 heures.

II. SITUATION EPIDEMIOLOGIQUE INTERNATIONALE AU 8 JUILLET 2020

	CAS CONFIRMES	DERNIERES 24 HEURES	TOTAL DES DECES	DERNIERES 24 HEURES	LETALITE
Au monde	11 669 259	168 957	539 906	4 147	4,6%
En Afrique	510 105	16 974	12 038	355	2,4%
Afrique Centrale	40 197	640	786	5	2,0%

III. SITUATION EPIDEMIOLOGIQUE AU 8 JUILLET 2020

NOMBRE DE CAS
2 028

NOMBRE DE CAS GUERIS
589

NOMBRE TOTAL DES
47

DANS LES DERNIERES 48 H
207

TOTAL DE CAS ACTIFS
1 392

TAUX DE LETALITE
2,3%



Unité*Travail*Progress

REPUBLIQUE DU CONGO

MINISTRE DE LA SANTE, DE LA POPULATION, DE LA PROMOTION DE LA FEMME ET DE L'INTEGRATION DE LA FEMME AU DEVELOPPEMENT

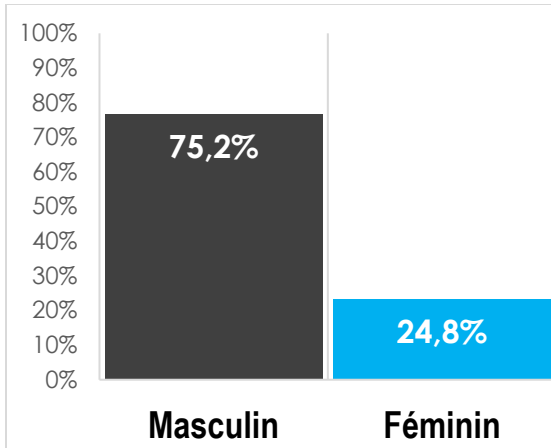


Figure 1 : Pourcentage des cas positifs par sexe

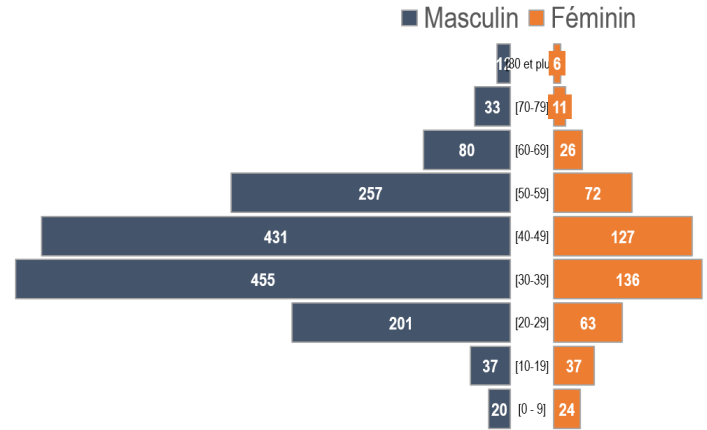


Figure 2 : Répartition des cas positifs par tranche d'âge et par sexe

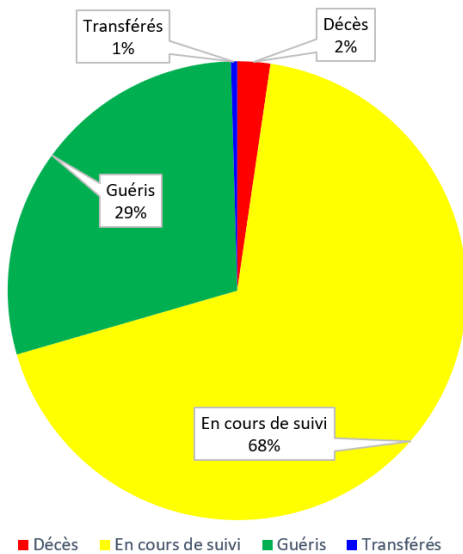


Figure 3 : Répartition des cas positifs en fonction de leur devenir

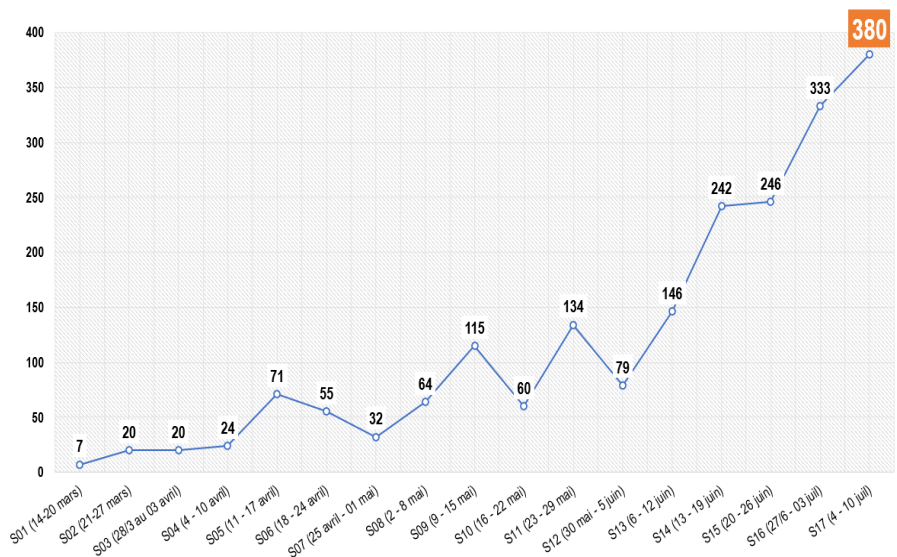


Figure 4 : Cumul hebdomadaire du nombre des cas confirmés de covid-19 du 14 mars au 8 juillet 2020

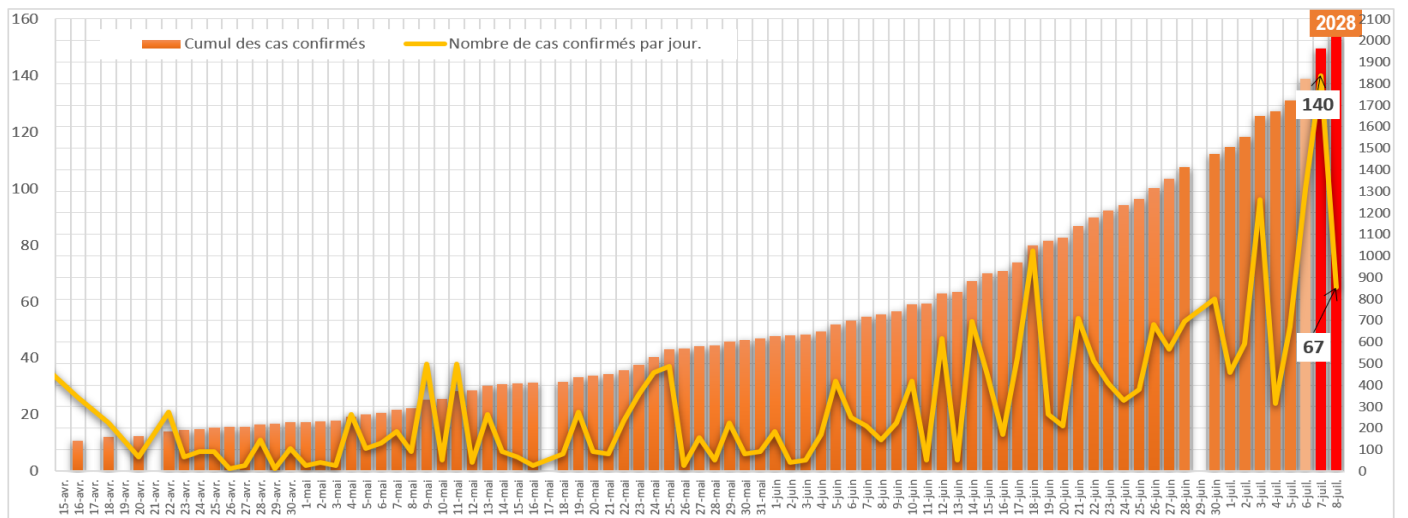


Figure 6 : Cumul journalier des cas confirmés de covid-19 du 14 mars au 8 juillet 2020, Congo



Unité*Travail*Progrès

REPUBLIQUE DU CONGOMINISTRE DE LA SANTE, DE LA POPULATION, DE LA PROMOTION DE LA
FEMME ET DE L'INTEGRATION DE LA FEMME AU DEVELOPPEMENT**TABLEAU 1** : Répartition
des cas confirmés de
COVID-19 par tranche
d'âge selon le statut du
malade

Tranche d'âge	Statut				Total des cas
	Décédé	En cours de suivi	Guéri	Transféré	
[0 - 9]	0	35	9	0	44
[10-19]	0	52	22	0	74
[20-29]	0	204	60	0	264
[30-39]	1	403	183	4	591
[40-49]	5	369	183	1	558
[50-59]	14	225	88	2	329
[60-69]	16	60	29	1	106
[70-79]	7	25	11	1	44
[80 et plus[4	10	4	0	18
Total	47	1 383	589	9	2 028

TABEAU 2 : Répartition des cas confirmés de COVID-19 selon le sexe par département et district sanitaire au Congo du 14 mars au 8 juillet 2020

Département	District sanitaire	Cas confirmés		Cas actifs	Cas importés	Cas guéris		Décès		Cas transférés		Masculin	Féminin
		Cumul	Dernières 48H			Cumul	Dernières 48H	Cumul	Dernières 48H	Cumul	Dernières 48H		
Bouenza		11	0	10	0	0	0	1	0	0	0	9	2
	Nkayi-kayes	11	0	10	0	0	0	1	0	0	0	9	2
Brazzaville		1235	86	878	33	324	39	24	0	9	0	886	349
	Bacongo	60	2	48	5	11	2	1	0	0	0	42	18
	Djiri	152	10	109	5	38	4	3	0	2	0	108	44
	Madibou	45	1	32	2	11	0	1	0	1	0	25	20
	Makélékélé	98	2	72	0	26	0	0	0	0	0	72	26
	Mfilou	78	4	65	0	13	1	0	0	0	0	51	27
	Moungali	217	11	170	1	46	9	1	0	0	0	158	59
	Ouenze	182	24	124	8	52	11	6	0	0	0	133	49
	Poto-poto	106	4	73	5	26	1	1	0	6	0	75	31
	Talangai	297	28	185	7	101	11	11	0	0	0	222	75
Cuvette		4	0	3	0	1	0	0	0	0	0	2	2
	Oyo-alima	4	0	3	0	1	0	0	0	0	0	2	2
Cuvette-Ouest		4	0	4	0	0	0	0	0	0	0	4	0
	Ewo	4	0	4	0	0	0	0	0	0	0	4	0
Kouilou		29	11	20	0	9	3	0	0	0	0	16	13
	Hinda-Loango	27	11	18	0	9	3	0	0	0	0	15	12
	Madingo Kayes- Nzambi	2	0	2	0	0	0	0	0	0	0	1	1
Lékoumou		1	0	1	0	0	0	0	0	0	0	1	0
	Sibiti	1	0	1	0	0	0	0	0	0	0	1	0
Niari		13	8	13	0	0	0	0	0	0	0	8	5
	Dolisie	13	8	13	0	0	0	0	0	0	0	8	5

TABLEAU 2 (suite) : Répartition des cas confirmés de COVID-19 selon le sexe par département et district sanitaire au Congo du 14 mars au 8 juillet 2020

Département	District sanitaire	Cas confirmés		Cas actifs	Cas importés	Cas guéris		Décès		Cas transférés		Masculin	Féminin
		Cumul	Dernières 48H			Cumul	Dernières 48H	Cumul	Dernières 48H	Cumul	Dernières 48H		
Pointe-Noire		721	102	450	15	249	22	22	0	0	0	593	128
	Loandjili	115	10	73	2	39	0	3	0	0	0	93	22
	Lumumba	199	44	125	8	67	10	7	0	0	0	166	33
	Mongo-mpoukou	174	27	115	5	53	4	6	0	0	0	140	34
	Mvoumvou	33	5	19	0	12	2	2	0	0	0	23	10
	Ngoyo	95	12	51	0	43	6	1	0	0	0	87	8
	Tchiamba-Nzassi	43	2	23	0	19	0	1	0	0	0	34	9
	Tie-tie	62	2	44	0	16	0	2	0	0	0	50	12
Pool		9	0	4	1	5	0	0	0	0	0	7	2
	Kintélé	7	0	4	0	3	0	0	0	0	0	5	2
	Ignié-Ngabé	2	0	0	1	2	0	0	0	0	0	2	0
Sangha		1	0	0	0	1	0	0	0	0	0	0	1
	Ouessou	1	0	0	0	1	0	0	0	0	0	0	1
Plateaux		0	0	0	0	0	0	0	0	0	0	0	0
Likouala		0	0	0	0	0	0	0	0	0	0	0	0
CONGO		2 028	207	1 383	49	589	64	47	0	9	0	1 526	502

TABLEAU 2 : Indicateurs de surveillance et de prise en charge des cas de COVID-19 du 14 mars
au 8 juillet 2020

Indicateurs	Dans les 24 heures	Cumul depuis le 14 mars	Observations
SURVEILLANCE EPIDEMIOLOGIQUE			
Nombre d'alertes	14	2 329	
Nombre de contacts	23	2 476	
Nombre de contacts suivis	285	2 431	
Nombre de cas suspects	5	1 505	
Nombre de prélèvements	495	18 563	
Nombre d'EIR fonctionnelles	33	55	Brazzaville : 17 ; Pointe-Noire : 7 ; Cuvette : 4 ; Kouilou : 4 ; Pool : 3 ; Plateaux 4 ; Likouala : 8 ; Sangha : 1 ; Bouenza : 7
Nombre d'interventions réalisées par les équipes d'intervention rapide (EIR)	42	2 326	Interventions liées aux prélèvements, aux transferts et aux supervisions des DS/DDS
Nombre de passagers en quarantaine	7	1 129	
LABORATOIRE			
Nombre de tests réalisés	592	15 908	
Nombre de tests positifs	207	2 028	
Nombre de tests négatifs	385	13 880	
PCI			
Nombre d'EDS réalisés	0	85*	dont 47 cas de Covid-19+ • Actualisation
Prise en charge			
Nombre de cas parmi le personnel soignant	0	53	
Nombre de femmes enceintes	0	5	
Nombre de cas évadés	0	2	



IV. MISE EN ŒUVRE DU PLAN DE RIPOSTE

LEADERSHIP ET COORDINATION

- Tenue des réunions quotidiennes de la coordination technique pour faire le point sur la mise en œuvre du plan national de riposte ;
- Préparation de la revue du plan national de riposte.

SURVEILLANCE EPIDEMIOLOGIQUE,

- Poursuite des contrôles aux points d'entrée des grandes localités ;
- Gestion des alertes au niveau du call center ;
- Investigation autour des cas suspects ;
- Poursuite des contrôles sanitaires des personnes aux points d'entrée dans les départements avec flashage de tous les passagers et remplissage des fiches de renseignements
- Organisation des prélèvements aux animaux domestiques des cas positifs ;
- Supervision des postes de contrôles sanitaires dans les départements.

LABORATOIRE ET RECHERCHE

- Analyse des échantillons dans l'ensemble des laboratoires.

PRISE EN CHARGE DES CAS

- Prise en charge des cas actifs (en cours de traitement) dans les départements ;
- Ouverture d'un nouveau site hôtelier de prise en charge des cas COVID-19 à Brazzaville, GHS avec 43 patients admis.

COMMUNICATION ET ENGAGEMENT COMMUNAUTAIRE

- Poursuite des campagnes de sensibilisation sur les mesures barrières ;
- Veille internet ;
- Poursuite de la caravane de sensibilisation de la population sur le port de masque et les mesures barrières dans la ville de Dolisie/ Niari.

PRINCIPAUX DEFIS A RELEVER

- Réduction des délais entre les alertes, le prélèvement des échantillons, le rendu des résultats de laboratoire et la prise en charge ;
- Mobilisation des fonds pour la riposte à l'épidémie de Covid-19 ;
- Mobilisation des partenaires à soutenir les efforts du Gouvernement à la riposte au Covid- 19 ;
- Amélioration de la capacité d'accueil et de prise en charge des patients Covid-19 ;
- Identification des cas et suivi des contacts au niveau des barges des sociétés pétrolières à Pointe-Noire et dans le Kouilou.

PREVENTION ET CONTRÔLE DES INFECTIONS

- Désinfection des administrations publiques et privées, des établissements scolaires et des ménages privés.

PROCHAINES ETAPES

- Finalisation des travaux de réhabilitation des sites de prise en charge ;
- Acquisition des équipements de protection individuelle, de laboratoire et intrants ;
- Amélioration des conditions de mise en isolement et de suivi des cas suspects ;
- Renforcement de la surveillance épidémiologique aux points de contrôle des villes et villages ;
- Organisation de la campagne de dépistage à grande échelle.

Pour plus d'informations, contacter :

Le Centre des Opérations d'Urgences de Santé Publique (COUSP)

 **34 - 34**



couspcg@gmail.com