

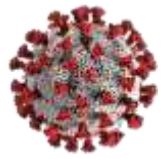


Unité*Travail*Progrès



RIPOSTE À L'ÉPIDÉMIE DE COVID-19 AU CONGO

SITREP N° 158 DU 06 JUILLET 2021



DATE DE NOTIFICATION DU 1 ^{er} CAS	14 MARS 2020
PERIODE RAPPORTEE	02 AU 05 JUILLET 2021
DATE DE PUBLICATION	06 JUILLET 2021

I. FAITS SAILLANTS

- Réalisation de **2 451** tests RT-PCR et antigéniques au cours des quatre derniers jours répartis ainsi qu'il suit :
 - **2 443** tests RT-PCR dont Brazzaville **1 484**, Pointe-Noire **949**, Kouilou **8** et Pool **2** ;
 - **8** tests antigéniques dans le Kouilou;
- Enregistrement de **67** nouveaux cas confirmés de COVID-19 dont **37 (55,22%)** à Brazzaville, **29 (43,28%)** à Pointe-Noire et **1 (1,49%)** dans le Kouilou ;
- Mise en évidence à Brazzaville **de la circulation du variant delta (indien) dans 2 échantillons sur 28 séquencés** à la Fondation congolaise pour la recherche médicale ;
- Enregistrement de 4 décès au cours de quatre derniers jours.

II. SITUATION EPIDEMIOLOGIQUE AU CONGO AU 05 JUILLET 2021

NOMBRE DE PERSONNES TESTEES	CAS CONFIRMES	CAS GUERIS	CAS ACTIFS	DECES
174 756	12 857	11 888	787	171
NOUVEAUX CAS	CAS IMPORTES	CAS TRANSFERES	TAUX DE LETALITE	
67	50	11	1,3%	
TOTAL DE DOSES ADMINISTREES	SYNOPHARM	SPUTNIK V	JONHSON JOHNSON (Uni dose)	
151 475	129 530	21 560*	385	

- Chiffre corrigé, une erreur de calcul s'est glissée dans le SITREP 157 qui a rapporté **29 575** personnes vaccinées au Sputnik V au lieu de **21 384**, confère détails du tableau 4 dudit SITREP. Toutes nos excuses pour le désagrément causé.



Unité*Travail*Progrès

1. Situation de l'épidémie dans la période du 02 au 05 juillet 2021

Du 02 au 05 juillet 2021, **2 451** personnes ont été dépistées dans les départements de Brazzaville, Pointe-Noire, Kouilou et Pool. Au total, **67** résultats se sont révélés positifs soit un taux de positivité de **2,7%**. L'analyse selon le sexe des **67** cas confirmés montre que **48 (71,64%)** concernent les hommes et **19 (28,36%)** les femmes. Depuis l'enregistrement du cas index, l'épidémie touche plus les hommes que les femmes.

2. Situation globale de l'épidémie au Congo

Du 14 mars 2020 au 05 juillet 2021, **174 756** tests RT-PCR et antigéniques ont été réalisés pour un total de **12 857** cas confirmés de COVID-19.

La courbe épidémique (figure 1) illustre l'évolution hebdomadaire de l'incidence de la maladie qui laisse percevoir une tendance à la diminution des contaminations depuis la 22^{ème} semaine épidémiologique.

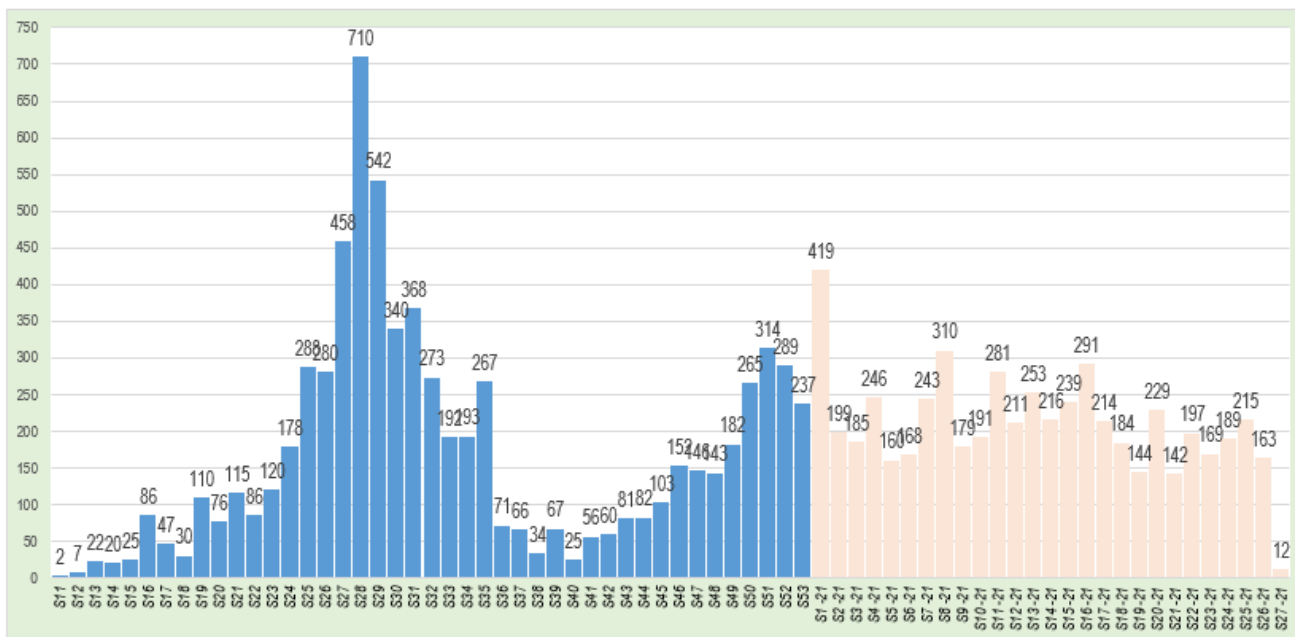


Figure 1 : Courbe épidémique des cas confirmés de COVID-19 par date de confirmation du 14 mars 2020 au 05 juillet 2021



Unité*Travail*Progrès

La figure 2 montre l'évolution hebdomadaire du taux de positivité au niveau national depuis la 13^{ème} semaine épidémiologique de 2020. Il est à noter que depuis la 10^{ème} semaine épidémiologique de l'année en cours, le taux de positivité est en baisse en moyenne avec une évolution en dents de scie.

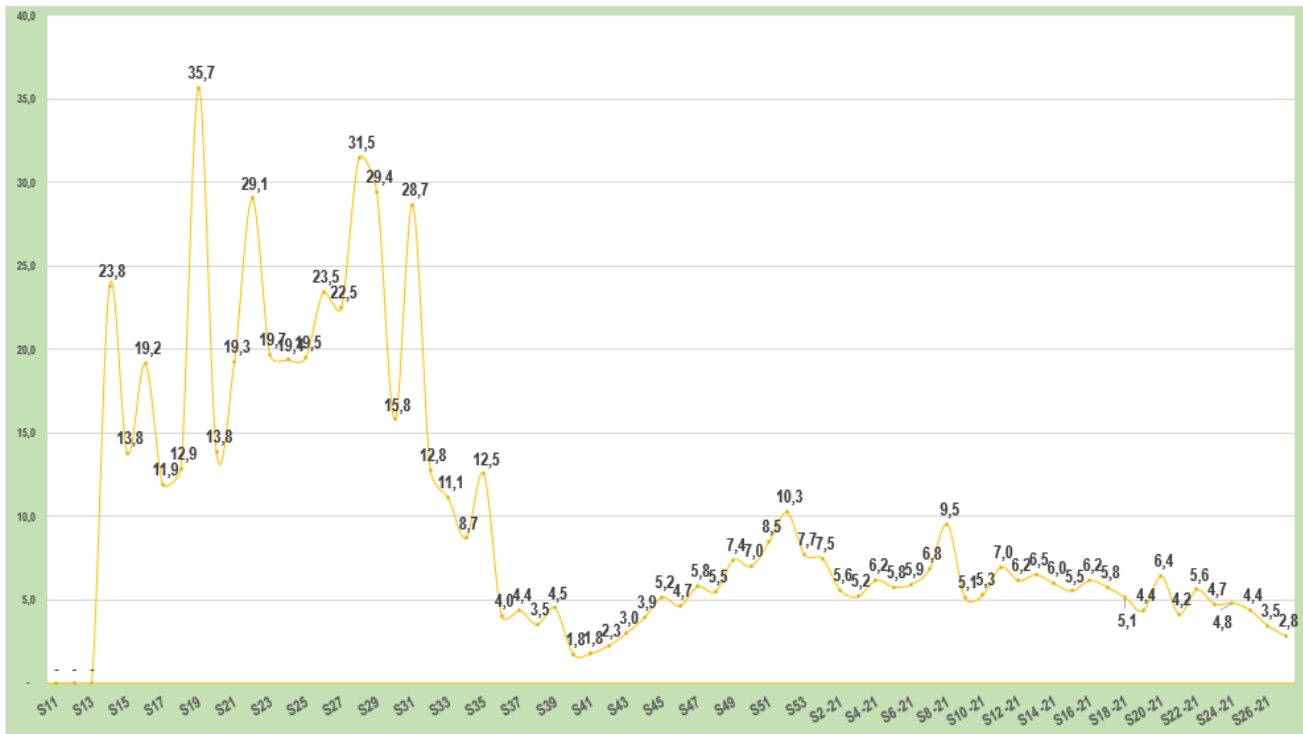


Figure 2 : Evolution du taux de positivité de COVID-19 depuis la 13^{ème} semaine épidémiologique de 2020.

Le tableau 1 ci- dessous présente l'évolution mensuelle des cas de Covid-19 par département. Il ressort de ce tableau que l'incidence observée au mois de juin 2021 est en hausse par rapport aux observations du mois de mai de la même année, 822 vs 747 cas, soit une augmentation de 75 cas.

Tableau 1 : Evolution mensuelle du nombre de cas positifs de COVID-19 par département

Départements	2020										2021							Total
	Mars	Avr	Mai	Juin	Juil	Août	Sept	Oct	Nov	Dec	Janv	Fevr	Mars	Avr	Mai	Juin	Juil.	
Bouenza	0	0	3	5	11	11	0	1	3	0	2	6	0	3	0	0	0	45
Brazzaville	29	117	184	615	1614	562	121	147	416	875	713	760	520	389	373	550	57	8 042
Cuvette	0	1	0	2	2	47	0	2	0	0	0	0	0	0	0	0	0	54
Cuvette-Ouest	0	0	0	3	7	45	0	0	0	0	0	0	0	1	0	0	0	56
Kouilou	0	3	3	7	38	10	0	5	20	3	1	0	1	2	3	5	1	102
Lékoumou	0	0	0	1	5	4	0	0	0	0	0	0	0	6	0	0	0	16
Likouala	0	0	0	0	0	0	15	1	26	0	0	6	0	25	13	0	0	86
Niari	0	0	0	4	36	6	1	0	0	1	0	0	0	0	1	1	0	50
Plateaux	0	0	0	0	0	0	0	34	0	31	61	0	0	0	0	0	0	126
Pointe-Noire	14	63	202	333	435	268	90	77	107	312	347	112	452	615	346	257	51	4 081
Pool	0	4	1	2	10	1	0	1	0	2	1	1	2	5	0	0	0	30
Sangha	0	1	0	0	0	130	0	0	0	0	1	0	0	17	11	9	0	169
Total général	43	189	393	972	2 158	1 084	227	268	572	1 224	1 126	885	975	1 063	747	822	109	12 857

Le statut des personnes testées positives depuis le 14 mars 2020 est représenté dans la **figure 3** ci-dessous. Les cas actifs représentent **6,12%** à ce jour.

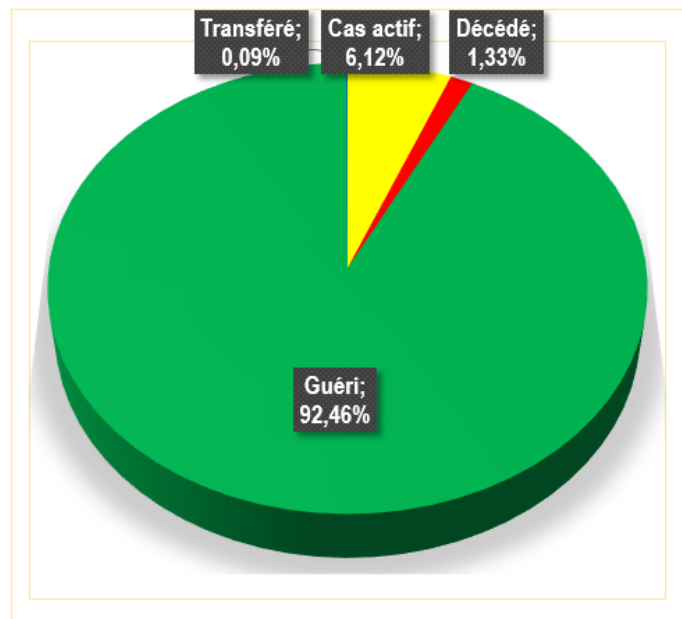


Figure 3 : Répartition des cas confirmés de COVID-19 au Congo selon le statut



3. Age des cas confirmés de Covid-19

L'âge moyen des patients est de **40,7 ans**. Le plus jeune patient est âgé de moins d'une année et le plus âgé de 95 ans. Plus de la moitié (**54,9%**) des cas confirmés de Covid-19 concernent les personnes âgées entre 30 et 49 ans.

Le taux de létalité augmente avec l'âge. Ce taux atteint **15,9%** chez les sujets de 80 ans et plus.

Tableau 2 : Répartition des patients COVID-19 par tranches d'âge du 14 mars 2020 au 05 juillet 2021

Tranche d'âge (année)	Nouveaux cas		Cas Actifs		Guéris		Décès		Total		Taux de létalité en %
	n	%	n	%	n	%	n	%	n	%	
<2	0	0,0	1	0,1	14	0,1	0	0,0	15	0,1	0,0
2 à 4	0	0,0	4	0,5	28	0,2	0	0,0	32	0,2	0,0
5 à 9	0	0,0	3	0,4	76	0,6	0	0,0	79	0,6	0,0
10 à 19	4	6,0	33	4,2	546	4,6	3	1,8	582	4,5	0,5
20 à 29	13	19,4	123	15,6	1781	15,0	3	1,8	1 907	14,8	0,2
30 à 39	20	29,9	192	24,4	3 403	28,6	12	7,0	3 611	28,1	0,3
40 à 49	13	19,4	207	26,3	3 214	27,0	23	13,5	3 447	26,8	0,7
50 à 59	5	7,5	122	15,5	1 775	14,9	53	31,0	1 952	15,2	2,7
60 à 69	10	14,9	75	9,5	793	6,7	37	21,6	906	7,0	4,1
70 à 79	0	0,0	21	2,7	195	1,6	27	15,8	244	1,9	11,1
≥80	2	3,0	6	0,8	63	0,5	13	7,6	82	0,6	15,9
Total	67	100,0	787	100,0	11 888	100,0	171	100,0	12 857	100,0	1,3

4. Situation des décès COVID-19 au Congo

Depuis le début de la pandémie, 203 enterrements dignes et sécurisés (EDS) ont été réalisés dont 171 décès concernent les cas confirmés par le test RT-PCR et 32 décès non confirmés (test RT-PCR non réalisé) mais fortement suspects (cas probables). Parmi les 171 décès enregistrés, 76% (130 décès) sont survenus chez les sujets âgés de 50 ans et plus. Les moins de 20 ans représentent 1,8% (3 décès). L'âge moyen des patients décédés de COVID-19 est de 58 ans.



Unité*Travail*Progrès

La figure 4 ci-dessous présente l'évolution des décès suivant les semaines épidémiologiques. Au cours de la 26^{ème} semaine épidémiologique, 5 décès ont été enregistré sur le territoire national.

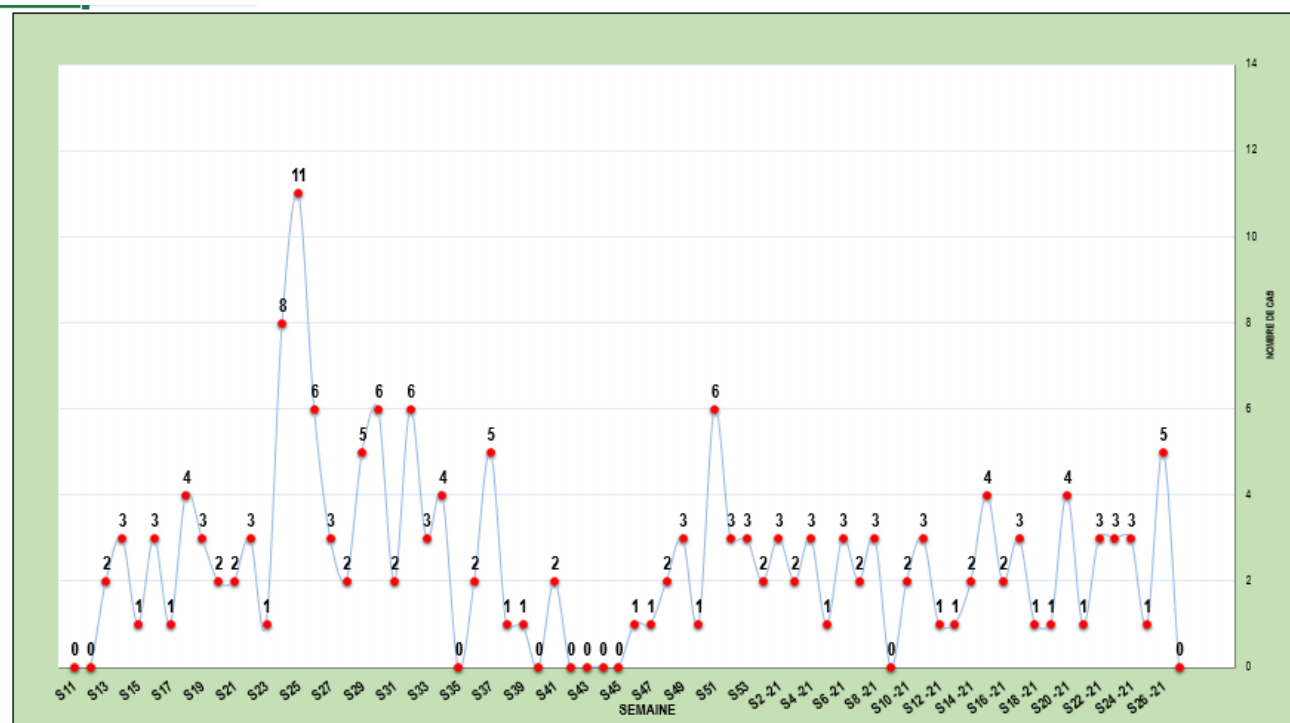


Figure 4 : Evolution des décès COVID-19 selon les semaines épidémiologiques

Le tableau 3 ci-dessous donne la situation des cas selon le sexe, le statut (actif, guéri et décédé) par département et par district sanitaire du 14 mars 2020 au 05 juillet 2021. Il ressort dudit tableau qu'au cours des quatre derniers jours, la totalité de nouveaux cas ont été enregistrés dans les départements de Brazzaville, Pointe-Noire et Kouilou.



Unité*Travail*Progrès

REPUBLIQUE DU CONGO
MINISTRE DE LA SANTE ET DE LA POPULATION



Tableau 3 : Répartition des cas, décédés et guéris de Covid-19 par sexe, par département et par district sanitaire du 14 mars 2020 au 05 juillet 2021

Départements et Districts sanitaires	Nouveaux Cas	Cumul depuis le 14 mars	Cas actifs	Décédés	Guéris	Transféré	F	M
Bouenza	0	45	0	2	43	0	6	39
Loudima	0	4	0	0	4	0	0	4
Loutété	0	8	0	0	8	0	0	8
Madingou	0	3	0	0	3	0	1	2
Mouyondzi	0	3	0	0	3	0	1	2
Nkayi- Kayes	0	27	0	2	25	0	4	23
Brazzaville	37	8 042	531	121	7 381	9	3 012	5 030
Bacongo	3	571	46	9	516	0	202	369
Djiri	2	824	68	6	748	2	318	506
Madibou	1	363	13	4	345	1	152	211
Makélékélé	3	710	36	12	662	0	277	433
Mfilou	2	542	31	8	503	0	201	341
Moungali	10	1 628	119	22	1 487	0	661	967
Ouenze	3	807	50	13	744	0	317	490
Poto- Poto	11	1 543	116	23	1 398	6	548	995
Talangai	2	1 051	52	24	975	0	335	716
Ile Mbamou	0	3	0	0	3	0	1	2
Cuvette	0	54	0	0	54	0	12	42
Oyo-Alima	0	54	0	0	54	0	12	42
Cuvette-Ouest	0	56	0	0	56	0	2	54
Ewo	0	55	0	0	55	0	2	53
Etoumbi	0	1	0	0	1	0	0	1
Kouilou	1	102	6	2	94	0	30	72
Hinda-Loango	1	81	5	2	74	0	22	59
Madingo Kayes-Nzambi	0	19	1	0	18	0	8	11
Mvouti-Kakamoeka	0	2	0	0	2	0	0	2
Lékoumou	0	16	0	0	16	0	2	14
Sibiti	0	16	0	0	16	0	2	14
Likouala	0	86	0	1	85	0	12	74
Enyellé- Bétou	0	67	0	1	66	0	11	56
Impfondo	0	19	0	0	19	0	1	18
Niari	0	50	1	3	46	0	23	27
Dolisie	0	44	1	3	40	0	22	22
Kimongo	0	6	0	0	6	0	1	5



REPUBLIQUE DU CONGO

MINISTRE DE LA SANTE ET DE LA POPULATION



Unité*Travail*Progrès

Départements et Districtsanitaire	Nouveaux cas	Cumul depuis le 14 mars	Cas actifs	Décédés	Guéris	Transférés	F	M
Plateaux	0	126	0	0	126	0	27	99
Gamboma	0	98	0	0	98	0	18	80
Djambala-Lékana	0	28	0	0	28	0	9	19
Pointe-Noire	29	4 081	240	41	3 798	2	973	3 108
Loandjili	8	811	61	8	741	1	176	635
Lumumba	18	1 778	118	16	1 643	1	462	1 316
Mongo-Mpoukou	2	512	22	7	483	0	117	395
Mvoumvou	1	139	6	2	131	0	46	93
Ngoyo	0	515	19	2	494	0	99	416
Tchiamba-nzassi	0	44	0	1	43	0	9	35
Tié- Tié	0	282	14	5	263	0	64	218
Pool	0	30	0	0	30	0	10	20
Ignié-Ngabé	0	3	0	0	3	0	0	3
Kintelé (Commune)	0	22	0	0	22	0	8	14
Kinkala	0	5	0	0	5	0	2	3
Sangha	0	169	9	1	159	0	36	133
Ouessou	0	163	9	1	153	0	36	127
Souanké-Sembé	0	6	0	0	6	0	0	6
CONGO	67	12 857	787	171	11 888	11	4 145	8 712



Unité*Travail*Progrès

Tableau 4 : Indicateurs clés de la riposte à la pandémie de Covid-19 du 14 mars 2020 au 05 juillet 2021

Indicateurs	Période couverte	
	4 derniers jours	Cumul depuis le 14 Mars
SURVEILLANCE EPIDEMIOLOGIQUE		
Alertes	11	7 918
Contacts	491	14 003
Contacts suivis	491	13 904
Cas suspects	8	5 473
Prélèvements réalisés par la commission au COUSP	751	136 045
EIR fonctionnelles	22	
Interventions réalisées	23	10 889
Passager en quarantaine	0	1 496
LABORATOIRE		
Nombre de tests réalisés	2 451	174 756
Nombre de tests positifs	67	12 857
PCI		
Nombre d'EDS Covid-19 réalisés	4	171
PRISE EN CHARGE		
Nombre de cas parmi le personnel soignant	0	203*
Nombre de femmes enceintes	0	6
Nombre de cas évadés	0	2
Nombre de patients sous oxygène au 05 juillet 2021	22	
VACCINATION COVID-19		Cumul du 24 mars au 05 juillet 2021
Nombre total de doses administrées	8 314	151 475
Nombre de personnes ayant reçu 1 ^{ère} dose de vaccin Sinopharm	6 024	86 009
Nombre de personnes ayant reçu 2 ^{ème} dose de vaccin Sinopharm	2 091	43 521
Nombre de personnes ayant reçu 1 ^{ère} dose de vaccin Sputnik V	126	13 319
Nombre de personnes ayant reçu 2 ^{ème} dose de vaccin Sputnik V	50	8 241
Nombre de personnes ayant reçu le vaccin Johnson Johnson (uni dose)	23	385

* Donnée à actualiser

III. SURVEILLANCE DES MANIFESTATIONS POST-IMMUNISATION (MAPI)

- Du 23 mars au 05 juillet 2021, 722 personnes vaccinées ont déclaré des manifestations adverses post- immunisation (MAPI) dont 6 graves référées en milieu hospitalier pour une prise en charge adéquate.



Unité*Travail*Progrès

IV. DE LA MISE EN ŒUVRE DU PLAN DE RIPOSTE

1. Coordination

- Supervision de la vaccination contre la Covid-19 des ressortissants français par les services médicaux de l'Ambassade de France ;
- Tenue de deux réunions du comité technique.

2. Surveillance épidémiologique et points d'entrée

- Prélèvements des volontaires, des voyageurs et des sujets contacts ;
- Poursuite du contrôle systématique des passagers au niveau des points d'entrée et de contrôle sanitaire (aéroports, frontières terrestres, fluviales et maritimes) ;
- Poursuite de la formation des superviseurs des districts sanitaires et des agents de santé communautaire dans la surveillance à base communautaire de la Covid-19 (listage et suivi des contacts) dans les départements des Plateaux, de la Likouala, la Sangha, le Niari, la Lékoumou, la Bouenza, la Cuvette et la Cuvette Ouest.

3. Prise en charge des cas

Les données de la prise en charge des patients COVID-19 à la date du 5 Juillet 2021 se présentent comme suit :

- **A Brazzaville** : 20 patients en hospitalisation dont 8 sous oxygène. Parmi les 20 patients positifs 17 sont dans les structures publiques dont 8 sous oxygène et 3 dans les cliniques privées. Le nombre de patients suivis à domicile est de 241;
- **A Pointe-Noire** : 24 cas en hospitalisation dont 14 sous oxygène : 16 dans les structures publiques dont 8 sous oxygène et 8 dans les cliniques privées dont 6 sous oxygène. Le nombre de patients suivis à domicile est de 256 ;
- **Kouilou** : six (6) patients en cours de suivi dont 1 nouveau cas ;
- **Likouala** : 06 patients en cours de suivi ;
- **Sangha** : 01 patient en cours de suivi;
- **Cuvette-ouest** : 01 patient en cours de suivi.



Unité*Travail*Progrès

4. Prévention, contrôle des infections, mobilisation sociale et Communication sur les risques

- Poursuite de la désinfection des sites de vaccination ;
- Lancement de la campagne de sensibilisation sur la vaccination contre la Covid-19 à Brazzaville par les véhicules lanceurs.

5. Laboratoire et recherche

- Poursuite du dépistage des voyageurs, des volontaires et des patients en fin de traitement (contrôle).

6. Sécurité

- Sécurisation des sites de prise en charge, du COUSP, du PEV central et de l'unité de gestion des produits et matériels de lutte contre la pandémie de COVID-19 ;
- Interventions de secours et d'assistance sanitaire aux populations par la sécurité civile aux heures de couvre-feu.

Pour plus d'informations, contacter :

Le Centre des Opérations d'Urgences de Santé Publique (COUSP)



34 - 34