



MINISTÈRE DE LA SANTÉ, DE L'HYGIÈNE
PUBLIQUE ET DE LA POPULATION



UNION EUROPÉENNE



Organisation
mondiale de la Santé

ENQUÊTE RAPIDE SUR L'ESTIMATION DES BESOINS DE SANTÉ DES POPULATIONS AFFECTÉES PAR LA CRISE EN RÉPUBLIQUE CENTRAFRICAINE EN 2016



Rapport HERAMS 2016

Mars 2017

TABLE DES MATIERES

SIGLES ET ACRONYMES	6
LISTE DES TABLEAUX	7
LISTE DES CARTES.....	9
LISTE DES GRAPHIQUES	13
PREFACE	16
RÉSUMÉ EXÉCUTIF NATIONAL.....	17
I. INTRODUCTION	17
II. MÉTHODOLOGIE	17
2.1 Formation.....	17
2.2 Durée de l'enquête	17
2.3 Échantillonnage.....	17
2.4 Saisie des questionnaires et processus de centralisation.....	17
2.5 Coordination	18
2.6 Analyse	18
III. RÉSULTATS	18
3.1 Infrastructures	18
3.2 Ressources Humaines	19
3.3 Equipement	19
3.4 Services cliniques généraux et soins essentiels de traumatologie.....	19
3.5 Santé de l'enfant	20
3.6 Maladies transmissibles	20
3.7 IST et VIH/SIDA.....	20
3.8 Santé maternelle et néonatale	20
3.9 Violence sexuelle	21
3.10 Maladies non transmissibles et santé mentale	21
3.11 Collecte des données vitales et statistiques.....	21
IV. ANALYSE CAUSALE DE NON DISPONIBILITE.....	22
4.1 Services cliniques généraux et soins essentiels de traumatologie.....	22
4.2 Santé de l'enfant	23
4.3 Maladies transmissibles.....	24
4.4 IST et VIH/SIDA.....	25
4.5 Santé maternelle et néonatale	26
4.6 Violence sexuelle	27

4.7	Maladies non transmissibles et santé mentale	28
4.8	Collecte des données vitales et statistiques.....	29
PRESENTATION DES RESULTATS DU PAYS		30
Justification de l'enquête		30
1.	But.....	30
2.	Objectif.....	30
3.	Méthodologie	31
3.1	Formation.....	31
3.2	Durée de l'enquête	31
3.3	Échantillonnage.....	31
3.4	Saisie des questionnaires et processus de centralisation.....	31
3.5	Coordination	31
3.6	Analyse	32
3.7	Utilisation des résultats	32
4.	Résultats.....	32
4.1	Infrastructures	32
4.2	Ressources Humaines	40
4.3	Équipement	42
4.4	Services cliniques généraux et soins essentiels	43
4.4.1	Offre de service de consultations externes par Région Sanitaire ..	43
4.4.2	Adaptation en cas de handicap et de traumatisme	44
4.4.3	Interventions chirurgicales d'urgence et programmées	45
4.4.4	Capacité d'hospitalisation d'urgence	46
4.4.5	Prestations de service de laboratoire de base	47
4.4.6	Prestations de service de radiologie de base.....	48
4.4.7	Banque de sang.....	49
4.4.8	Pharmacie (ou dépôt) de médicaments essentiels	50
4.4.9	Prestations de service de référence des patients	51
4.5	Santé de l'enfant.....	52
4.5.1	Programme élargi de vaccination	52
4.5.2	Supplémentation en Vitamine A	53
4.5.3	Dépistage de la malnutrition aiguë	54
4.5.4	Traitement ambulatoire des cas de malnutrition aiguë sévère sans complication médicale (UNTA)	55
4.5.5	Unité de récupération nutritionnelle intensive (UNT).....	56

4.6	Maladies transmissibles	57
4.6.1	Diagnostic et traitement du paludisme.....	57
4.6.2	Diagnostic de la tuberculose.....	58
4.7	Infections sexuelles transmissibles et VIH/SIDA	59
4.7.1	Prise en charge syndromique des infections sexuellement transmissibles.....	59
4.7.2	Précautions universelles.....	60
4.7.3	Accès gratuit aux préservatifs.....	61
4.7.4	Conseil et dépistage du VIH	62
4.7.5	Prévention de la transmission Parents-Enfant du VIH (PTPE)	63
4.7.6	Traitement antirétroviral (TARV).....	64
4.8	Santé maternelle et néonatale	65
4.8.1	Planification familiale.....	65
4.8.2	Soins prénatals.....	66
4.8.3	Accouchement normal pratiqué par du personnel qualifié	67
4.8.4	Soins essentiels au nouveau-né	68
4.8.5	Soins Obstétricaux d'urgence de base	69
4.8.6	Soins obstétricaux d'urgence complets	70
4.8.7	Soins après accouchement.....	71
4.8.8	Prise en charge complète de l'avortement	72
4.9	Violence sexuelle	73
4.9.1	Prise en charge clinique des victimes de viol.....	73
4.9.2	Suivi psychosocial et référence des victimes de viol.....	74
4.9.3	Contraception d'urgence	75
4.9.4	Prophylaxie post exposition (PPE) des IST et de l'infection à VIH	76
4.10	Maladies non transmissibles et santé mentale	77
4.10.1	Traitement de l'hypertension artérielle.....	77
4.10.2	Traitement du diabète	78
4.10.3	Soins de santé mentale.....	79
4.11	Collecte de données vitales et statistiques	80
4.11.1	Maintien des registres.....	80
4.11.2	Elaboration, signature et transmission du dernier rapport SNIS	81
V.	CONCLUSION ET RECOMMANDATIONS.....	82
	ANNEXE I : Formulaire d'évaluation de la disponibilité des services sanitaires (HeRAMS)	A

ANNEXE II : Questionnaire Evaluation rapide de l'opérationnalité	K
de la Région Sanitaire	K
ANNEXE III : Questionnaire Evaluation rapide de l'opérationnalité	M
De la Préfecture/District/Circonscription Sanitaire.....	M
ANNEXE IV : Liste des structures de santé en 2015	O
ANNEXE V: Liste des structures de santé réhabilitées depuis 2015.....	YY

SIGLES ET ACRONYMES

DEP	Direction des Etudes et de la Planification
ECD	Equipe Cadre du District
ECR	Equipe Cadre Régional
HeRAMS	Health Resource Availability Mapping System
IST	Infections Sexuellement transmissibles
MSP	Ministère de la Santé et de la Population
OMS	Organisation Mondiale de la Santé
ONG	Organisation Non Gouvernementale
PEV	Programme Elargi de Vaccination
PPE	Prophylaxie Post Exposition
PTPE	Prévention de la Transmission Parent-Enfant du VIH
RCA	République Centrafricaine
RS	Région Sanitaire
SIDA	Syndrome de l'Immunodéficience Acquise
SIMR	Surveillance Intégrée des Maladies et Riposte
SNIS	Système National d'Information Sanitaire
SOUB	Soins Obstétricaux d'Urgence de Base
SOUC	Soins Obstétricaux d'Urgence complets
TARV	Traitement Antirétroviral
UNT	Unité Nutritionnelle Thérapeutique
UNTA	Unité Nutritionnelle Thérapeutique Ambulatoire
VIH	Virus de l'Immunodéficience Humaine

LISTE DES TABLEAUX

Tableau I: Offre des services généraux et soins essentiels de traumatologie au niveau national en 2014, 2015 et 2016	19
Tableau II: Couverture de l'offre de service de la santé de l'enfant au niveau national en 2014, 2015 et 2016	20
Tableau III: Couverture de l'offre de service de la lutte contre les maladies transmissibles au niveau national en 2014, 2015 et 2016.....	20
Tableau IV: Couverture de l'offre de service de la lutte contre les IST et le VIH/SIDA au niveau national en 2014, 2015 et 2016	20
Tableau V: Couverture de l'offre de service de la santé maternelle et néonatale au niveau national en 2014, 2015 et 2016	20
Tableau VI: Couverture de l'offre de service sur les violences sexuelles au niveau national en 2014, 2015 et 2016	21
Tableau VII: Couverture de l'offre de service de la lutte contre les maladies non transmissibles et santé mentale au niveau national en 2014, 2015 et 2016	21
Tableau VIII: Situation de la collecte des données vitales et statistiques au niveau national en 2014, 2015 et 2016	21
Tableau IX: Analyse causale de non disponibilité des services cliniques généraux et soins essentiels de traumatologie	22
Tableau X: Analyse causale de non disponibilité des services en faveur de la santé de l'enfant	23
Tableau XI: Analyse causale de non disponibilité des services de lutte contre les maladies transmissibles	24
Tableau XII: Analyse causale de non disponibilité des services de lutte contre les IST et VIH/SIDA.....	25
Tableau XIII: Analyse causale de non disponibilité des services de prise en charge de la santé maternelle et néonatale.....	26
Tableau XIV: Analyse causale de non disponibilité des services de prise en charge des violences sexuelles	27
Tableau XV: Analyse causale de non disponibilité des services de prise en charge des maladies non transmissibles et santé mentale.....	28
Tableau XVI: Analyse causale de non disponibilité des services de collecte des données vitales et statistiques	29
Tableau XVII: Type de structures sanitaires par Région Sanitaire	32

Tableau XVIII: Répartition des structures sanitaires par secteur.....	33
Tableau XIX: Nombre des structures de santé détruites par Région Sanitaire...	33
Tableau XX: Nombre des structures de santé fonctionnelles par Région Sanitaire	35
Tableau XXI: Disponibilité en source d'énergie dans les structures par Région Sanitaire	36
Tableau XXII: Disponibilité en source d'approvisionnement en eau des structures de santé par Région Sanitaire.	36
Tableau XXIII: Appui des Partenaires au niveau des structures sanitaires par Région Sanitaire.....	37
Tableau XXIV : Nombre et proportion des Structures de Santé réhabilitées depuis 2015 par Région Sanitaire	37
Tableau XXV: Indicateurs de couverture en infrastructures sanitaires fonctionnelles et partiellement fonctionnelles en 2016.....	38
Tableau XXVI : Ressources Humaines au niveau des Région Sanitaire (ECR) en 2016.....	40
Tableau XXVII : Ressources Humaines au niveau des Districts Sanitaires (ECD) en 2016	40
Tableau XXVIII: Ressources Humaines au niveau des Formations Sanitaires par Région en 2016.....	41
Tableau XXIX : Equipements disponibles au niveau des Régions Sanitaires en 2016.....	42
Tableau XXX : Equipements disponibles au niveau des Districts Sanitaires en 2016.....	42

LISTE DES CARTES

Carte 1 : Localisation géographique des structures de santé totalement détruites dans les Districts Sanitaires	35
Carte 2 : Prestations de service de consultations externes en 2016	43
Carte 3 : Prestations de service de consultations externes en 2015	43
Carte 4 : Disponibilité de l'offre de service de prise en charge des traumatismes en 2015	43
Carte 5 : Disponibilité de l'offre de service de prise en charge des traumatismes en 2014	43
Carte 6 Offre de Service de réadaptation en cas de handicap et de traumatisme en 2015	44
Carte 7: Offre de Service de réadaptation en cas de handicap et de traumatisme en 2014	44
Carte 8 : Offre de Service de réadaptation en cas de handicap et de traumatisme en 2016	44
Carte 9: Offre de service pour une intervention chirurgicale d'urgence et programmée en 2014	45
Carte 10: Offre de service pour une intervention chirurgicale d'urgence et programmée en 2015	45
Carte 11: Offre de service pour une intervention chirurgicale d'urgence et programmée en 2016	45
Carte 12: Offre de service pour une capacité d'hospitalisation de courte durée en 2014.....	46
Carte 13: Offre de service pour une capacité d'hospitalisation de courte durée en 2015.....	46
Carte 14 : Offre de service pour une capacité d'hospitalisation de courte durée en 20156.....	46
Carte 15 : Offre de service des prestations de service de laboratoire de base en 2014.....	47
Carte 16 :: Offre de service des prestations de service de laboratoire de base en 2015.....	47
Carte 17 : Offre de service des prestations de service de laboratoire de base en 2016.....	47
Carte 18 : Offre de service des prestations de service de radiologie en 2015 ...	48
Carte 19 : Offre de service des prestations de service de radiologie en 2014 ...	48
Carte 20 : Offre de service des prestations de service de radiologie en 2016 ...	48
Carte 21 : Disponibilité de l'offre de service en banque de sang en 2014.....	49
Carte 22 : Disponibilité de l'offre de service en banque de sang en 2015.....	49
Carte 23 : Disponibilité de l'offre de service en banque de sang en 2016.....	49
Carte 24 : Offre de service en pharmacie (ou dépôt vente) de médicaments essentiels en 2014.....	50
Carte 25 : Offre de service en pharmacie (ou dépôt vente) de médicaments essentiels en 2015.....	50
Carte 26 : Offre de service en pharmacie (ou dépôt vente) de médicaments essentiels en 2016.....	50

Carte 27 : Offre de service en prestations de service de référence des patients en 2014.....	51
Carte 28 : Offre de service en prestations de service de référence des patients en 2015.....	51
Carte 29 : Offre de service en prestations de service de référence des patients en 2015.....	51
Carte 30 : Offre de service de vaccination en 2015.....	52
Carte 31 : Offre de service de vaccination en 2014.....	52
Carte 32 : Offre de service de vaccination en 2016.....	52
Carte 33 Offre de service de la supplémentation en Vitamine A en 2015.....	53
Carte 34 : Offre de service de la supplémentation en Vitamine A en 2014	53
Carte 35 : Offre de service de la supplémentation en Vitamine A en 2016	53
Carte 36 : Offre de service de dépistage de la malnutrition aigüe en 2014.....	54
Carte 37 : : Offre de service de dépistage de la malnutrition aigüe en 2015	54
Carte 38 : Offre de service de dépistage de la malnutrition aigüe en 2016.....	54
Carte 39 : Offre de service de traitement ambulatoire des cas de malnutrition aigüe sévère en 2015	55
Carte 40 : Offre de service de traitement ambulatoire des cas de malnutrition aigüe sévère en 2014	55
Carte 41 : Offre de service de traitement ambulatoire des cas de malnutrition aigüe sévère en 2016	55
Carte 42 : Offre de service d'une unité de récupération nutritionnelle intensive 2015.....	56
Carte 43 : Offre de service d'une unité de récupération nutritionnelle intensive 2014.....	56
Carte 44 : Offre de service d'une unité de récupération nutritionnelle intensive 2016.....	56
Carte 45 : Diagnostic et traitement du paludisme en 2015	57
Carte 46 : Diagnostic et traitement du paludisme en 2014	57
Carte 47 : Diagnostic et traitement du paludisme en 2016	57
Carte 48 : Offre de service de diagnostic de la tuberculose en 2014	58
Carte 49 : Offre de service de diagnostic de la tuberculose en 2015	58
Carte 50 : Offre de service de diagnostic de la tuberculose en 2016	58
Carte 51 : Offre de service pour la prise en charge syndromique des IST en 2015	59
Carte 52 : Offre de service pour la prise en charge syndromique des IST en 2014	59
Carte 53 : Offre de service pour la prise en charge syndromique des IST en 2016	59
Carte 54 : Offre de service de précautions universelles en 2014.....	60
Carte 55 : Offre de service de précautions universelles en 2015.....	60
Carte 56 : Offre de service de précautions universelles en 2016.....	60
Carte 57 : Offre de service d'accès gratuit au préservatif en 2015	61
Carte 58 : Offre de service d'accès gratuit au préservatif en 2014	61
Carte 59 : Offre de service d'accès gratuit au préservatif en 2016	61
Carte 60 : Service pour le conseil et le dépistage du VIH en 2014	62

Carte 61 : Service pour le conseil et le dépistage du VIH en 2015	62
Carte 62 : Service pour le conseil et le dépistage du VIH en 2016	62
Carte 63 : Offre de service Prévention de la transmission Parent-enfant du VIH (PTPE) en 2015.....	63
Carte 64 : Offre de service Prévention de la transmission Parent-enfant du VIH (PTPE) en 2014.....	63
Carte 65 : Offre de service Prévention de la transmission Parent-enfant du VIH (PTPE) en 2016.....	63
Carte 66 : Offre de service du traitement antirétroviral (TARV) en 2015.....	64
Carte 67 : Offre de service du traitement antirétroviral (TARV) en 2014.....	64
Carte 68 : Offre de service du traitement antirétroviral (TARV) en 2016.....	64
Carte 69 : Offre de service pour la Planification Familiale.	65
Carte 70 : Offre de service pour la Planification Familiale.	65
Carte 71 : Offre de service pour la Planification Familiale en 2016	65
Carte 72 : Offre de service pour les soins prénatals en 2014.....	66
Carte 73 : Offre de service pour les soins prénatals en 2015.....	66
Carte 74 : Offre de service pour les soins prénatals en 2016 pour les soins prénatals.....	66
Carte 75 : Offre de service pour un accouchement normal pratiqué par du personnel en 2015.....	67
Carte 76 : Offre de service pour un accouchement normal pratiqué par du personnel en 2014.....	67
Carte 77 : Offre de service pour un accouchement normal pratiqué par du personnel en 2016.....	67
Carte 78 : Offre de service pour la délivrance des soins essentiels au nouveau-né en 2015	68
Carte 79 : Offre de service pour la délivrance des soins essentiels au nouveau-né en 2014	68
Carte 80 : Offre de service pour la délivrance des soins essentiels au nouveau-né en 2016	68
Carte 81 : Offre de service pour les soins obstétricaux d'urgence de base en 2014.....	69
Carte 82 : Offre de service pour les soins obstétricaux d'urgence de base en 2015.....	69
Carte 83 : Offre de service pour les soins obstétricaux d'urgence de base en 2016.....	69
Carte 84 : Offre de service pour les Soins obstétricaux d'urgence complets (SOUC) en 2015.....	70
Carte 85 : Offre de service pour les Soins obstétricaux d'urgence complets (SOUC) en 2014.....	70
Carte 86 : Offre de service pour les Soins obstétricaux d'urgence complets (SOUC) 2016	70
Carte 87 : Offre de service pour des soins après l'accouchement en 2015	71
Carte 88 : Offre de service pour des soins après l'accouchement en 2014	71
Carte 89 : Offre de service pour des soins après l'accouchement en 2016	71

Carte 90 : Offre de service pour la prise en charge complète de l'avortement en 2015.....	72
Carte 91 : Offre de service pour la prise en charge complète de l'avortement en 2014.....	72
Carte 92 : Offre de service pour la prise en charge complète de l'avortement en 2016.....	72
Carte 93 : Offre de service pour la prise en charge clinique des victimes de viol en 2015	73
Carte 94 : Offre de service pour la prise en charge clinique des victimes de viol en 2014	73
Carte 95 : Offre de service pour la prise en charge clinique des victimes de viol en 2016	73
Carte 96 : Offre de service pour le suivi psychosocial (et référence) des victimes de viol 2015	74
Carte 97 : Offre de service pour le suivi psychosocial (et référence) des victimes de viol en 2014	74
Carte 98 : Offre de service pour le suivi psychosocial (et référence) des victimes de viol 2016	74
Carte 99 : Offre de service pour la contraception d'urgence.....	75
Carte 100 : Offre de service pour la contraception d'urgence.....	75
Carte 101 : Offre de service pour la contraception d'urgence.2016	75
Carte 102 : Mise en pratique de la Prophylaxie Post-Exposition (PPE) des IST et de l'infection.....	76
Carte 103 : Mise en pratique de la Prophylaxie Post-Exposition (PPE) des IST et de l'infection.....	76
Carte 104 : Mise en pratique de la Prophylaxie Post-Exposition (PPE) des IST et de l'infection 2016.....	76
Carte 105 : Prise en charge de l'hypertension artérielle.....	77
Carte 106 : Prise en charge de l'hypertension artérielle.....	77
Carte 107 : Prise en charge de l'hypertension artérielle 2016.....	77
Carte 108 : Prise en charge du diabète 2015	78
Carte 109 : Prise en charge du diabète 2014	78
Carte 110 : Prise en charge du diabète 2016	78
Carte 111 : Offre de service pour le traitement des soins de santé mentale. 2015	79
Carte 112 : Offre de service pour le traitement des soins de santé mentale. 2014	79
Carte 113 : Offre de service pour le traitement des soins de santé mentale. 2016.....	79
Carte 114 : Offre de service pour le maintien des registres 2015.....	80
Carte 115 : Offre de service pour le maintien des registres 2014.....	80
Carte 116: Offre de service pour le maintien des registres 2016.....	80
Carte 117: Élaboration, signature et transmission du dernier rapport SNIS.....	81
Carte 118: Élaboration, signature et transmission du dernier rapport SNIS.....	81
Carte 119:Élaboration, signature et transmission du dernier rapport SNIS. 2016	81

LISTE DES GRAPHIQUES

Graphique 1 : Nombre de FOSA pour 1000 km2 par Région Sanitaire de 2014 à 2016.....	38
Graphique 2 : Nombre de FOSA pour 10 000 habitants par Région Sanitaire de 2014 à 2016.....	39
Graphique 3 : Rayon d'Action Moyen par Région Sanitaire de 2014 à 2016	39
Graphique 4: Cause de non disponibilité de service de prise en charge des traumatismes en 2014 , 2015 et 2016	44
Graphique 5 : Cause de la non disponibilité de l'offre de Service de réadaptation en cas de de handicap et de traumatisme en 2015 et 2016	45
Graphique 6 : Cause de non disponibilité de l'offre de service pour une intervention d'urgence et programmé en 2014 et 2015	46
Graphique 7 : Cause de non disponibilité de l'offre de service d'hospitalisation en 2014, 2015 et 2016.....	47
Graphique 8 : Cause de non disponibilité de l'offre de service des prestations de service de labo en 2014, 2015 et 2016	48
Graphique 9 : Causes de manque de l'offre optimale de service des prestations de service de radiologie en 2014, 2015 et 2016	49
Graphique 10 : Causes de manque de l'offre optimale de service des prestations de service de Banque de sang en 2014, 2015 et 2016	50
Graphique 11 : Causes de non disponibilité de l'offre de service en pharmacie (ou dépôt vente) de médicaments essentiels en 2014, 2015 et 2016.....	51
Graphique 12 : Causes principale de manque de l'offre optimale du système référence des patients en 2014, 2015 et 2016	52
Graphique 13 : Causes principales de manque de l'offre optimale de Service de vaccination en 2014, 2015 et 2016.....	53
Graphique 14 : Cause principale de manque de l'offre optimale de service de la supplémentation en Vitamine A.....	54
Graphique 15 : causes principales de manque de l'offre optimale de service de dépistage de la malnutrition aigüe en 2014, 2015 et 2016.....	55
Graphique 16 : Cause principale de manque de l'offre optimale de service de traitement ambulatoire en 2014 et 2015	56

Graphique 17 : Cause principale de manque offre optimale de service d'une unité de récupération nutritionnelle intensive en 2014, 2015 et 2016.....	57
Graphique 18 : Cause principale de manque de l'offre optimale de service du diagnostic et traitement du paludisme en 2014 ,2015 et 2016	58
Graphique 19 : Cause Causes principales de manque de l'offre optimale de service de diagnostic de la tuberculose.	59
Graphique 20 : Causes principales de manque de l'offre optimale de service pour la prise en charge des infections sexuellement transmissibles en 2014, 2015 et 2016.....	60
Graphique 21 : Cause principale de manque d 'offre optimale de service de précautions universelles en 2014, 2015 et 2016.....	61
Graphique 22 : Cause de manque de l'offre de service d'accès gratuit aux préservatifs en 2014, 2015 et 2016	62
Graphique 23 : Cause empêchant une offre de service pour le conseil dépistage du VIH en 2014, 2015 et 2016.....	63
Graphique 24 : Cause empêchant une Prévention de la transmission Parent-enfant du VIH (PTPE en 2014, 2015 et 2016.....	64
Graphique 25 : Cause empêchant un traitement antirétroviral en 2014 ,2015 et 2016.....	65
Graphique 26 : Causes principales empêchant une offre de service pour la Planification	66
Graphique 27 : Cause empêchant une offre de service pour les soins prénatals en 2014, 2015 et 2016.....	67
Graphique 28 : Cause empêchant un accouchement normal pratiqué par du personnel qualifié	68
Graphique 29 : Cause empêchant une Offre de service pour la délivrance des soins essentiels en 2014, 2015 et 2016.....	69
Graphique 30 : Cause empêchant une offre de service pour les soins obstétricaux d'urgence en 2014 2015 et 2016.....	70
Graphique 31 : Cause empêchant une Offre de service pour les Soins obstétricaux	71
Graphique 32 : Cause empêchant une offre de service pour des soins après l'accouchement.....	72
Graphique 33 : Cause empêchant une offre de service pour la prise en charge complète de l'avortement en 2014, 2015 et 2016.....	73

Graphique 34 : Cause empêchant une offre de service pour la prise en charge clinique des victimes de viol.....	74
Graphique 35 : Cause empêchant une offre de service pour le suivi psychosocial	75
Graphique 36 : Cause empêchant une offre de service pour la contraception d'urgence.....	76
Graphique 37 : Cause empêchant une mise en pratique de la Prophylaxie Post-Exposition (PPE.....	77
Graphique 38 : Cause empêchant une prise en charge de l'hypertension.....	78
Graphique 39 : Cause empêchant une prise en charge du diabète.	79
Graphique 40 : Cause empêchant une offre de service pour le traitement des soins de santé.....	80
Graphique 41 : Cause empêchant le maintien des registres	81
Graphique 42 : Cause empêchant l'élaboration, signature et transmission du dernier rapport SNIS	82

PREFACE

Les crises militaro politiques récurrentes qui ont secoué la République Centrafricaine ont profondément bouleversé l'organisation des services sociaux de base dans leur globalité. Le secteur santé a été l'un des plus touchés.

Début 2014, la crise avait atteint des proportions inquiétantes sur les plans sécuritaire, humanitaire et sanitaire. Elle a eu pour conséquences, un déplacement massif des populations fuyant les conflits armés, le pillage ou la destruction systématique des infrastructures socio sanitaires, des violations massives de droits humains, avec de nombreux cas de violences basées sur le genre.

Afin de faire face à ses obligations régaliennes et d'apporter l'assistance sanitaire nécessaire aux populations les plus vulnérables, surtout celles qui sont confrontées à la détresse et à la précarité, le Gouvernement, avec l'appui des partenaires, en particulier de l'Organisation Mondiale de la Santé (OMS), a décidé d'organiser l'enquête dénommée '**HeRAMS**' en vue de disposer d'une cartographie de la disponibilité de l'offre des soins ainsi que de celle des services de santé.

Cette enquête, après analyse de situation concrète tenant compte de l'ampleur de la crise et de son impact sur le vécu des populations affectées a débouché sur l'élaboration d'un plan de transition, destiné à répondre aux besoins sanitaires les plus pressants, inventoriés et documentés.

Je me réjouis d'ores et déjà que ce plan de transition, fruit d'une concertation inclusive avec tous nos partenaires bi et multilatéraux, constituera l'unique document de référence du secteur santé pour la période de transition.

En conséquence, et me fondant sur les principes de base de l'appropriation nationale, de leadership ainsi que de l'alignement tels que consacrés par la Déclaration de Paris relative à l'efficacité de l'aide publique au développement, tous les acteurs nationaux de quelque niveau que ce soit sont tenus de s'engager, résolument, en interaction avec nos partenaires, en vue de donner un contenu visible à ce plan pour le bien de nos populations à la base.

A cet égard, je formule le vœu de succès et de réussite aux résultats de l'enquête '**HeRAMS 2016**' en vue d'anticiper les prochaines étapes relatives au relèvement précoce du système de santé en République Centrafricaine notamment, les préparatifs du prochain Plan National de Développement Sanitaire III (PNDS III).

En même temps, je réitère toute ma gratitude à nos partenaires, dont le ferme engagement à nos côtés, a rendu possible la réalisation de ce document.



Dr Fernande DJENGBOT

RÉSUMÉ EXÉCUTIF NATIONAL

I. INTRODUCTION

Le but de ce rapport est de résumer la capacité du système de santé à répondre aux besoins prioritaires minimums des populations, d'en identifier les raisons principales afin d'orienter l'élaboration d'un plan de relance des activités vers le relèvement précoce.

II. MÉTHODOLOGIE

La méthodologie adoptée pour la mise à jour des données de cette enquête HERAMS, consistait à collecter les données sur ordinateurs par les responsables des régions et les membres des équipes cadres de district.

2.1 Formation

Un atelier de formation des enquêteurs sur l'évaluation rapide de la disponibilité des ressources des services sanitaires a été organisé à Boali pour la RS 1, 3, 4 et 5 ; à Berberati pour la RS2 ; à Bangassou pour la RS6 et à Bangui pour la RS7.

Les Directeurs et les médecins responsables des régions, préfectures et districts sanitaires ont été briefés sur la méthodologie de l'enquête HeRAMS, de mise à jour du questionnaire et l'ajout de 2 questionnaires pour l'évaluation rapide de l'opérationnalité des équipes cadre de district (ECD) et la région sanitaire (ECR).

2.2 Durée de l'enquête

L'enquête a été conduite dans l'ensemble des régions, préfectures, districts et circonscriptions sanitaire du pays pendant trois jours. Cette enquête s'est déroulée du 5, 8 et 9 Août 2016 à Berberati (RS2)-Bangassou (RS6)-Bangui (RS7) et du 18, 19 et 20 Août 2016 à Boali (RS1, 3,4 et 5)

2.3 Échantillonnage

Un échantillonnage exhaustif a été retenu pour le choix des structures sanitaires à enquêter.

2.4 Saisie des questionnaires et processus de centralisation

Lors de cette enquête les données ont été saisies directement sur l'ordinateur par les responsables des régions, les médecins chefs de district et les membres de l'équipe cadre.

2.5 Coordination

Deux moniteurs ont été chargés de coordonner l'enquête au niveau national en assurant :

- la liaison entre le Ministère en charge de la santé, l'OMS à Bangui et les Directeurs Régionaux;
- la vérification de la complétude des données à collecter ;
- la consolidation des fichiers a été faite au niveau central suivie de la vérification et du nettoyage des données.

2.6 Analyse

La saisie des questionnaires en format électronique par les ECR et ECD a été faite sous fichier EXCEL

Les résultats ont été produits sous forme d'indicateurs, tableaux, graphiques et cartes selon un plan d'analyse préétabli en étroite collaboration avec le Ministère de la Santé et le bureau pays de l'OMS à Bangui.

Le niveau d'agrégation des données a été le District Sanitaire. L'analyse des manques en service essentiels s'est faite par rapport aux standards nationaux et internationaux, par niveau de soins (primaire, secondaire, tertiaire) mais aussi par situation géographique (Bangui / hors Bangui).

III. RÉSULTATS

3.1 Infrastructures

L'enquête a collecté les données sur 1009 structures de santé (1008 structures de santé en 2015) :

- Les Centres de Santé et les Postes de Santé représentent respectivement 40% et 57%.
- Les structures sanitaires publiques représentent 84% (81 en 2015) de toutes les structures de santé au niveau national.
- 236 structures de santé (23%) ont été partiellement détruites et totalement détruites 40 (4% en 2015 ; 276 Structures de santé partiellement ou totalement détruites inaccessibles en 2015).
- 83% structures de santé sont fonctionnelles (68% en 2015) au niveau national. Des 842 formations sanitaires fonctionnelles ou partiellement fonctionnelles, seules 22% (21% en 2015) ont une source d'énergie.
- Les formations sanitaires qui n'ont pas accès à l'eau potable représentent 43 % (27% en 2015) des formations sanitaires fonctionnelles et partiellement fonctionnelles.
- 43% (50% en 2015) des FOSA reçoivent un appui majeur ou partiel des partenaires.

3.2 Ressources Humaines

- Au **niveau Régional** : 19 Ressources Humaines pour la Santé animent les activités.
- Au **niveau District** : 82 Ressources Humaines pour la Santé animent les activités.
- Dans les **Formations Sanitaires** :
 - 1 Médecins pour 24 769 hbts, dans les FOSA
 - 1 Sage-femme pour 18 509 hbts dans les FOSA
 - 1 Infirmier d'Etat pour 20 457 hbts dans les FOSA
 - 1 Agent de Santé communautaire pour 1643 hbts dans les FOSA

Les Agents de Santé Communautaires (ASC) dans les Formations Sanitaires représentent environ 51% de la force de travail du système de santé de la RCA contre 61% en 2015 soit une baisse de 10% en 2016.

3.3 Equipement

Les équipements disponibles au niveau de la base des Régions et des Districts Sanitaires ne permettent pas aux Equipes Cadres d'assurer pleinement leurs missions.

3.4 Services cliniques généraux et soins essentiels de traumatologie

Tableau I: Offre des services généraux et soins essentiels de traumatologie au niveau national en 2014, 2015 et 2016

Services	2014	2015	2016
Consultation externe	97%	100%	99%
Traumatologie	49%	67%	72%
Réadaptation	25%	52%	25%
Chirurgie	58%	52%	82%
Hospitalisation	65%	67%	74%
Laboratoire	64%	64%	53%
Radiologie	24%	18%	14%
Banque de Sang	21%	10%	11%
Pharmacie	66%	70%	96%
Référence contre référence	26%	49%	66%

3.5 Santé de l'enfant

Tableau II: Couverture de l'offre de service de la santé de l'enfant au niveau national en 2014, 2015 et 2016

Services	2014	2015	2016
PEV	47%	66%	55%
Dépistage de la malnutrition aigüe	53%	54%	63%
Traitement ambulatoire des cas de malnutrition	30%	50%	52%
Unité de récupération nutritionnelle	26%	67%	30%

3.6 Maladies transmissibles

Tableau III: Couverture de l'offre de service de la lutte contre les maladies transmissibles au niveau national en 2014, 2015 et 2016

Services	2014	2015	2016
Prévention 1 : MILDA	NA	35%	46.26%
Prévention 2 : TPI	NA	53%	81.23%
Diagnostic du paludisme	74%	79%	98.54%
Traitement du paludisme	74%	84%	98.68%
Diagnostic de la tuberculose	52%	60%	26.08%
Traitement de la tuberculose	45%	60%	

3.7 IST et VIH/SIDA

Tableau IV: Couverture de l'offre de service de la lutte contre les IST et le VIH/SIDA au niveau national en 2014, 2015 et 2016

Services	2014	2015	2016
Prise en charge syndromique des IST	56%	51%	47%
Précautions universelles	54%	61%	62%
Accès gratuit aux préservatifs	35%	40%	57%
Conseil et dépistage du VIH	47%	65%	26%
Prévention de la transmission Parent-enfant du VIH	38%	51%	31%
Traitement antirétroviral	71%	74%	20%

3.8 Santé maternelle et néonatale

Tableau V: Couverture de l'offre de service de la santé maternelle et néonatale au niveau national en 2014, 2015 et 2016

Services	2014	2015	2016
Planification familiale	51%	59%	45%
Soins prénatals	69%	79%	68%
Accouchement normal	85%	70%	80%
Soins essentiels au nouveau-né	86%	73%	81%
Soins obstétricaux d'urgence de base	74%	65%	69%
Soins obstétricaux d'urgence complets	50%	39%	42%
Soins après l'accouchement	71%	79%	72%
Prise en charge complète de l'avortement	57%	37%	36%

3.9 Violence sexuelle

Tableau VI: Couverture de l'offre de service sur les violences sexuelles au niveau national en 2014, 2015 et 2016

Service	2014	2015	2016
Prise en charge clinique des victimes de viol	34%	29%	38%
Suivi psychosocial	29%	30%	42%
Contraception d'urgence	32%	28%	32%
Prophylaxie post-exposition (PPE) des IST et VIH	33%	22%	27%

3.10 Maladies non transmissibles et santé mentale

Tableau VII: Couverture de l'offre de service de la lutte contre les maladies non transmissibles et santé mentale au niveau national en 2014, 2015 et 2016

Services	2014	2015	2016
Traitement de l'hypertension artérielle	49%	54%	46%
Traitement du diabète	22%	25%	22%
Soins de santé mentale	1%	17%	14%

3.11 Collecte des données vitales et statistiques

Tableau VIII: Situation de la collecte des données vitales et statistiques au niveau national en 2014, 2015 et 2016

Services	2014	2015	2016
Maintien des registres	80%	80%	95%
Transmission du dernier rapport SNIS	37%	66%	50%
Moyens de communications données	NA	17%	12%

IV. ANALYSE CAUSALE DE NON DISPONIBILITE

L'analyse causale de la non disponibilité de l'offre de service dans les structures prévues dans les Districts Sanitaires par services dans le tableau ci-dessous est faite selon l'ordre de priorité de la cause déclarée suivants les items: manque de personnel, manque de formation du personnel, manque d'intrants, manque d'équipement médical ou logistique et manque de financement.

4.1 Services cliniques généraux et soins essentiels de traumatologie

Tableau IX: Analyse causale de non disponibilité des services cliniques généraux et soins essentiels de traumatologie

Services	Causes de non disponibilité	2014	2015	2016
Prise en charge des traumatismes	1 ^{ère} cause optimale	Manque d'intrants	Manque d'intrants	Manque de formation du personnel de santé
	2 ^{ème} cause optimale	Manque de formation du personnel de santé	Manque de formation du personnel de santé	Manque de personnel de santé
Réhadaptation	1 ^{ère} cause optimale	Manque de personnel de santé	Manque d'intrants	Manque de formation du personnel de santé
	2 ^{ème} cause optimale	Manque d'intrants	Manque d'équipement	Manque de personnel de santé
Interventions chirurgicales	1 ^{ère} cause optimale	Manque d'équipement	Manque d'équipement	Manque de personnel de santé
	2 ^{ème} cause optimale	Manque d'intrants	Manque de formation du personnel de santé	Manque d'équipement médical ou logistique
Services de laboratoire de base	1 ^{ère} cause optimale	Manque d'équipement	Manque de personnel de santé	Manque de personnel de santé
	2 ^{ème} cause optimale	Manque de personnel de santé	Manque de formation du personnel de santé	Manque d'équipement médical ou logistique
Radiologie de base	1 ^{ère} cause optimale	Manque d'équipement	Manque d'équipement	Manque de personnel de santé
	2 ^{ème} cause optimale	Manque de formation du personnel de santé	Manque de formation du personnel de santé	Manque d'équipement médical ou logistique

Services	Causes de non disponibilité	2014	2015	2016
Banque de sang	1 ^{ère} cause optimale	Manque d'intrants	Manque d'intrants	Manque de personnel de santé
	2 ^{ème} cause optimale	Manque de financement	Manque d'équipement	Manque d'équipement médical ou logistique
Référence	1 ^{ère} cause optimale	Manque d'équipement	Manque d'équipement	Manque de financement
	2 ^{ème} cause optimale	Manque de financement	Manque de formation du personnel de santé	Manque d'équipement médical ou logistique
Capacité d'hospitalisation	1 ^{ère} cause optimale	Manque de personnel de santé	Manque d'intrants	Manque de personnel de santé
	2 ^{ème} cause optimale	Manque d'intrants	Manque d'équipement	Manque de formation du personnel de santé
Pharmacie	1 ^{ère} cause optimale	Manque de formation du personnel de santé	Manque de formation du personnel de santé	Manque de financement
	2 ^{ème} cause optimale	Manque d'intrants	Manque d'intrants	Manque d'intrants

4.2 Santé de l'enfant

Tableau X: Analyse causale de non disponibilité des services en faveur de la santé de l'enfant

Services	Causes optimales de non disponibilité	2014	2015	2016
PEV	1 ^{ère} cause	Manque d'intrants	Manque de formation du personnel de santé	Manque d'équipement
	2 ^{ème} cause	Manque de formation du personnel de santé	Manque d'équipement	Manque de formation du personnel de santé
Dépistage de la malnutrition aigüe	1 ^{ère} cause	Manque d'intrants	Manque d'intrants	Manque de formation du personnel de santé
	2 ^{ème} cause	Manque de formation du personnel de santé	Manque de formation du personnel de santé	Manque de personnel de santé

Services	Causes optimales de non disponibilité	2014	2015	2016
Traitement ambulatoire des cas de malnutrition	1 ^{ère} cause	Manque d'intrants	Manque d'intrants	Manque de formation du personnel de santé
	2 ^{ème} cause	Manque de formation du personnel de santé	Manque de formation du personnel de santé	Manque d'intrants
Unité de récupération nutritionnelle	1 ^{ère} cause	Manque d'intrants	Manque d'intrants	Manque de formation du personnel de santé
	2 ^{ème} cause	Manque de formation du personnel de santé	Manque de formation du personnel de santé	Manque de personnel de santé

4.3 Maladies transmissibles

Tableau XI: Analyse causale de non disponibilité des services de lutte contre les maladies transmissibles

Services	Causes optimales de non disponibilité	2014	2015	2016
Diagnostic du paludisme	1 ^{ère} cause optimale	Manque d'intrants	Manque de formation du personnel de santé	Manque de personnel de santé
	2 ^{ème} cause optimale	Manque de formation du personnel de santé	Manque d'intrants	Manque d'intrants
Traitement du paludisme	1 ^{ère} cause optimale	Manque d'intrants	Manque d'intrants	Manque de personnel de santé
	2 ^{ème} cause optimale	Manque de formation du personnel de santé	Manque de formation du personnel de santé	Manque d'intrants
Diagnostic de la tuberculose	1 ^{ère} cause optimale	Manque d'intrants	Manque de formation du personnel de santé	Manque de formation du personnel de santé
	2 ^{ème} cause optimale	Manque de personnel de santé	Manque de personnel de santé	Manque de personnel de santé
Traitement de la tuberculose	1 ^{ère} cause optimale	Manque d'intrants	Manque de formation du personnel de santé	
	2 ^{ème} cause optimale	Manque de personnel de santé	Manque de personnel de santé	

4.4 IST et VIH/SIDA

Tableau XII: Analyse causale de non disponibilité des services de lutte contre les IST et VIH/SIDA

Services	Causes optimales de non disponibilité	2014	2015	2016
Prise en charge syndromique des IST	1ère cause	Manque d'intrants	Manque d'intrants	Manque de personnel de santé
	2ème cause	Manque de formation du personnel de santé	Manque de formation du personnel de santé	Manque de formation du personnel de santé
Précautions universelles	1ère cause	Manque d'intrants	Manque d'équipement	Manque de formation du personnel de santé
	2ème cause	Manque d'équipement	Manque de formation du personnel de santé	Manque de personnel de santé
Accès gratuit aux préservatifs	1ère cause	Manque d'intrants	Manque d'intrants	Manque de personnel de santé
	2ème cause	Manque de formation du personnel de santé	Manque de formation du personnel de santé	Manque de formation du personnel de santé
Conseil et dépistage du VIH	1ère cause	Manque de formation du personnel de santé	Manque de formation du personnel de santé	Manque de personnel de santé
	2ème cause	Manque d'intrants	Manque d'intrants	Manque de formation du personnel de santé
Prévention de la transmission Parent-enfant du VIH	1ère cause	Manque de formation du personnel de santé	Manque de formation du personnel de santé	Manque de formation du personnel de santé
	2ème cause	Manque d'intrants	Manque de personnel de santé	Manque de personnel de santé
Traitement antirétroviral	1ère cause	Manque d'intrants	Manque de formation du personnel de santé	Manque de personnel de santé
	2ème cause	Manque de formation du personnel de santé	Manque d'intrants	Manque de formation du personnel de santé

4.5 Santé maternelle et néonatale

Tableau XIII: Analyse causale de non disponibilité des services de prise en charge de la santé maternelle et néonatale

Services	Causes de non disponibilité	2014	2015	2016
Planification familiale	1 ^{ère} cause	Manque d'intrants	Manque de formation du personnel de santé	Manque de formation du personnel de santé
	2 ^{ème} cause	Manque de formation du personnel de santé	Manque d'intrants	Manque de personnel de santé
Soins prénatals	1 ^{ère} cause	Manque d'intrants	Manque de personnel de santé	Manque de formation du personnel de santé
	2 ^{ème} cause	Manque de formation du personnel de santé	Manque de formation du personnel de santé	Manque de personnel de santé
Accouchement normal	1 ^{ère} cause	Manque de personnel de santé	Manque de personnel de santé	Manque de personnel de santé
	2 ^{ème} cause	Manque de formation du personnel de santé	Manque de formation du personnel de santé	Manque d'équipement médical ou logistique
Soins essentiels au nouveau-né	1 ^{ère} cause	Manque de formation du personnel de santé	Manque de formation du personnel de santé	Manque de formation du personnel de santé
	2 ^{ème} cause	Manque de personnel de santé	Manque de personnel de santé	Manque de personnel de santé
Soins obstétricaux d'urgence de base	1 ^{ère} cause	Manque d'intrants	Manque de formation du personnel de santé	Manque de formation du personnel de santé
	2 ^{ème} cause	Manque de formation du personnel de santé	Manque de personnel de santé	Manque de personnel de santé
Soins obstétricaux d'urgence complets	1 ^{ère} cause	Manque de personnel de santé	Manque de formation du personnel de santé	Manque de formation du personnel de santé
	2 ^{ème} cause	Manque de formation du personnel de santé	Manque de personnel de santé	Manque d'équipement
Soins après l'accouchement	1 ^{ère} cause	Manque de formation du personnel de santé	Manque de personnel de santé	Manque de formation du personnel de santé
	2 ^{ème} cause	Manque d'intrants	Manque de formation du personnel de santé	Manque d'équipement
Prise en charge complète de l'avortement	1 ^{ère} cause	Manque de formation du personnel de santé	Manque de personnel de santé	Manque de formation du personnel de santé
	2 ^{ème} cause	Manque d'intrants	Manque de formation du personnel de santé	Manque de personnel de santé

4.6 Violence sexuelle

Tableau XIV: Analyse causale de non disponibilité des services de prise en charge des violences sexuelles

Services	Causes optimales de non disponibilité	2014	2015	2016
Prise en charge clinique des victimes de viol	1 ^{ère} cause optimale de non disponibilité	Manque de formation du personnel de santé	Manque de formation du personnel de santé	Manque de formation du personnel de santé
	2 ^{ème} cause optimale de non disponibilité	Manque d'intrants	Manque de personnel de santé	Manque de personnel de santé
Suivi psychosocial (et référence) des victimes de viol	1 ^{ère} cause optimale de non disponibilité	Manque de formation du personnel de santé	Manque de formation du personnel de santé	Manque de formation du personnel de santé
	2 ^{ème} cause optimale de non disponibilité	Manque de personnel de santé	Manque de personnel de santé	Manque de personnel de santé
Contraception d'urgence	1 ^{ère} cause optimale de non disponibilité	Manque de personnel de santé	Manque de formation du personnel de santé	Manque de personnel de santé
	2 ^{ème} cause optimale de non disponibilité	Manque d'équipement	Manque d'intrants	Manque de formation du personnel de santé
Prophylaxie post-exposition	1 ^{ère} cause optimale de non disponibilité	Manque de formation du personnel de santé	Manque de formation du personnel de santé	Manque de personnel de santé
	2 ^{ème} cause optimale de non disponibilité	Manque d'intrants	Manque d'intrants	Manque de formation du personnel de santé

4.7 Maladies non transmissibles et santé mentale

Tableau XV: Analyse causale de non disponibilité des services de prise en charge des maladies non transmissibles et santé mentale

Services	Causes optimales de non disponibilité	2014	2015	2016
Traitement de l'hypertension artérielle	1 ^{ère} cause optimale	Manque d'intrants	Manque de formation du personnel de santé	Manque de formation du personnel de santé
	2 ^{ème} cause optimale	Manque de formation du personnel de santé	Manque d'intrants	Manque de personnel de santé
Traitement du diabète	1 ^{ère} cause optimale	Manque d'intrants	Manque de formation du personnel de santé	Manque de formation du personnel de santé
	2 ^{ème} cause optimale	Manque de formation du personnel de santé	Manque de personnel de santé	Manque de personnel de santé
Soins de santé mentale	1 ^{ère} cause optimale	Manque de formation du personnel de santé	Manque de formation du personnel de santé	Manque de personnel de santé
	2 ^{ème} cause optimale	Manque de personnel de santé	Manque de personnel de santé	Manque de formation du personnel de santé

4.8 Collecte des données vitales et statistiques

Tableau XVI: Analyse causale de non disponibilité des services de collecte des données vitales et statistiques

Services	Causes optimales de non disponibilité	2014	2015	2016
Maintien des registres	1 ^{ère} cause	Manque de formation du personnel de santé	Manque d'équipement	Manque de financement
	2 ^{ème} cause	Manque d'équipement	Manque de formation du personnel de santé	Manque de personnel de santé
Transmission du dernier rapport SNIS	1 ^{ère} cause	Manque d'équipement	Manque d'équipement	Manque de formation du personnel de santé
	2 ^{ème} cause	Manque de formation du personnel de santé	Manque de formation du personnel de santé	Manque d'intrants
Moyens de communications données	1 ^{ère} cause	NA	Manque d'équipement	Manque de financement
	2 ^{ème} cause	NA	Manque de formation du personnel de santé	Manque d'équipement

PRESENTATION DES RESULTATS DU PAYS

Justification de l'enquête

La situation d'insécurité consécutive aux troubles socio-politiques survenus au cours de la progression du groupe armé des « Séléka » vers la prise de pouvoir dans la capitale a conduit au pillage, à la destruction des infrastructures sanitaires, à l'exode du personnel administratif et du personnel de santé et finalement, à la désorganisation du système de santé déjà fragilisé par une décennie de crises socio-politiques à répétition.

La situation de la crise Centrafricaine a pris une nouvelle dimension avec l'entrée des milices « Anti-Balaka » dans la capitale en décembre 2013 et les séries de répressions ciblant essentiellement les populations civiles avec comme conséquences, plus de 2.5 millions de personnes affectées dans le pays, environ 400.000 réfugiés et près 500.000 personnes déplacées réparties dans 66 sites.

Une première revue des données disponibles au 31 décembre 2013 sur l'offre de soins de santé à Bangui a été effectuée par les acteurs du secteur de la santé. Cette revue a révélé l'insuffisance de services de santé de base dans les formations sanitaires temporaires des sites des Personnes Déplacées Internes et a pu identifier les besoins les plus pressants à combler.

En 2014, une enquête approfondie (HeRAMS : Health Ressource Availability Mapping System) couvrant toutes les formations sanitaires du pays avaient évalué la disponibilité des services offerts aux populations et servi de document de référence au Gouvernement et aux partenaires intervenant dans le secteur de la santé pour la prise de décision.

Cette troisième édition de l'enquête HeRAMS permettra d'apprécier les efforts consentis dans le cadre de la période de transition et d'appuyer les efforts du Président démocratiquement élu dans le processus du relèvement précoce du système de santé de la RCA.

1. But

L'enquête HeRAMS a pour but de documenter la capacité du système de santé à répondre aux besoins prioritaires minimums des populations et de dégager des priorités pour optimiser la prise en charge médicale de la population.

2. Objectif

Cette enquête avait pour objectif d'identifier les besoins prioritaires pour l'accès aux soins de santé de base des populations, par une estimation quantitative et qualitative de la disponibilité des services de santé et de leur fonctionnalité par rapport à des standards nationaux et/ou internationaux utilisés en situation d'urgence.

3. Méthodologie

La méthodologie adoptée pour la mise à jour des données de cette enquête HERAMS, consistait à collecter les données sur ordinateurs par les responsables des régions et les membres des équipes cadres de district.

3.1 Formation

Un atelier de formation des enquêteurs sur l'évaluation rapide de la disponibilité des ressources des services sanitaires a été organisé à Boali pour la RS 1, 3, 4 et 5 ; à Berberati pour la RS2 ; à Bangassou pour la RS6 et à Bangui pour la RS7.

Les Directeurs et les médecins responsables des régions, préfectures et districts sanitaires ont été briefés sur la méthodologie de l'enquête HerAMS de mise à jour du questionnaire et l'ajout de 2 questionnaires pour l'évaluation rapide de l'opérationnalité des équipes cadre de district (ECD) et la région sanitaire (ECR).

3.2 Durée de l'enquête

L'enquête a été conduite dans l'ensemble des régions, préfectures, districts et circonscriptions sanitaire du pays pendant trois jours. Cette enquête s'est déroulée du 5, 8 et 9 Août 2016 à Berberati (RS2)-Bangassou (RS6)-Bangui (RS7) et du 18, 19 et 20 Août 2016 à Boali (RS1,3,4 et 5)

3.3 Échantillonnage

Un échantillonnage exhaustif a été retenu pour le choix des structures sanitaires à enquêter.

3.4 Saisie des questionnaires et processus de centralisation

Lors de cette enquête les données ont été saisies directement sur l'ordinateur par les responsables des régions, les médecins chefs de district et les membres de l'équipe cadre.

3.5 Coordination

Deux moniteurs ont été chargés de coordonner l'enquête au niveau national en assurant :

- la liaison entre le Ministère en charge de la santé, l'OMS à Bangui et les Directeurs Régionaux;
- la vérification de la complétude des données à collecter ;
- la consolidation des fichiers a été faite au niveau central suivie de la vérification et du nettoyage des données.

3.6 Analyse

La saisie des questionnaires en format électronique par les ECR et ECD a été faite sous fichier EXCEL

Les résultats ont été produits sous forme d'indicateurs, tableaux, graphiques et cartes selon un plan d'analyse préétabli en étroite collaboration avec le Ministère de la Santé et le bureau pays de l'OMS à Bangui.

Le niveau d'agrégation des données a été le District Sanitaire. L'analyse des manques en service essentiels s'est faite par rapport aux standards nationaux et internationaux, par niveau de soins (primaire, secondaire, tertiaire) mais aussi par situation géographique (Bangui / hors Bangui).

3.7 Utilisation des résultats

Au-delà de la rédaction et de la publication du rapport d'enquête¹, il a été prévu la publication des résultats de cette troisième enquête dans une revue internationale de santé publique / humanitaire en vue de promouvoir ce modèle d'enquête et de révéler ses limites. Etant donné que la RCA fait partie des pays pilotes qui ont utilisé ce système de collecte de données, cette publication contribuerait à présenter l'outil HeRAMS comme méthode d'enquête dans d'autres contextes humanitaires d'accès difficile ou impossible.

4. Résultats

4.1 Infrastructures

Tableau XVII: Type de structures sanitaires par Région Sanitaire

Régions Sanitaires	Type de structures					Total
	Hôpital Central	Hôpital Régional	Hôpital Préfectoral/District	Centre de Santé	Poste de Santé	
RS1	1		4	91	73	169
RS2		1	3	84	93	181
RS3		1	3	45	176	225
RS4		1	2	39	77	119
RS5		1	2	19	49	71
RS6		1	5	56	94	156
RS7	4			73	11	88
Total	5	5	19	407	573	1009

Sur les 1009 structures de santé (*ANNEXE IV*), les Centres de Santé et les Postes de Santé représentent respectivement 40% et 57% de l'offre de soins globalement au niveau national. Cette proportion était de 42% en 2014 et 2015 pour les Centres de Santé. Les Postes de Santé représentaient 54% en 2014 et 55% en 2015.

¹Enquête Herams de 2014 et 2015 sont disponibles sur le site web (PRIME)

Tableau XVIII: Répartition des structures sanitaires par secteur

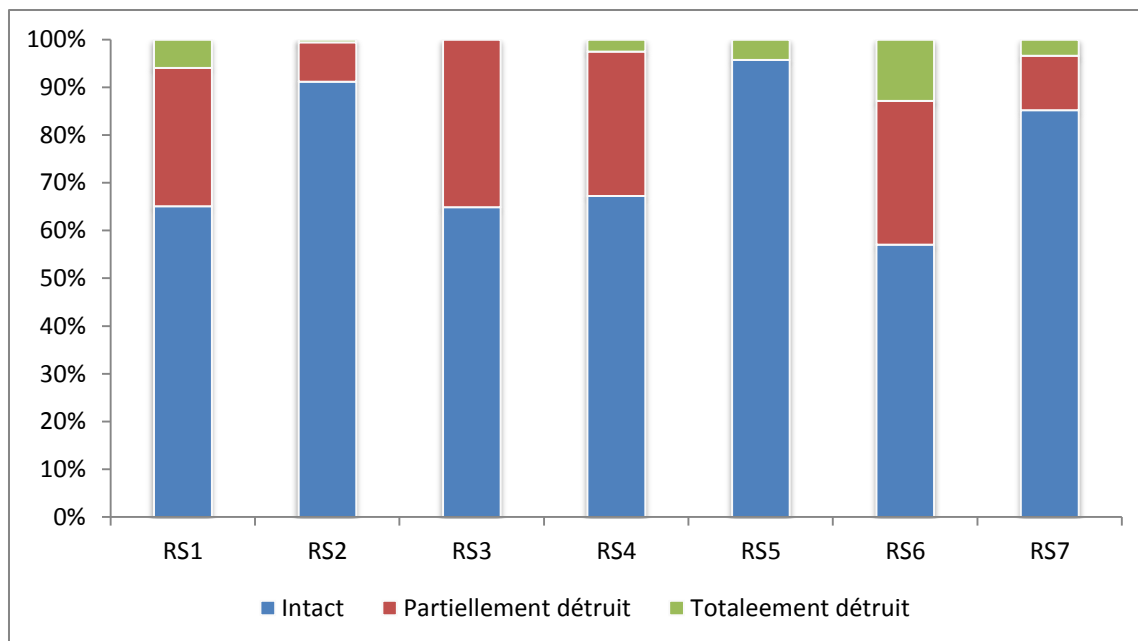
Régions Sanitaires	Secteur				Total
	Public	Confessionnel	Privé à but lucratif	Privé à but non lucratif	
RS1	139	6	4	20	169
RS2	150	18	4	9	181
RS3	211	3	2	9	225
RS4	114	1	2	2	119
RS5	67		1	3	71
RS6	142	11		3	156
RS7	27	6	51	4	88
Total	850	45	64	50	1009

Les structures sanitaires publiques représentent 84% de toutes les structures de santé au niveau national (86,7% en 2014, 81% en 2015).

Tableau XIX: Nombre des structures de santé détruites par Région Sanitaire

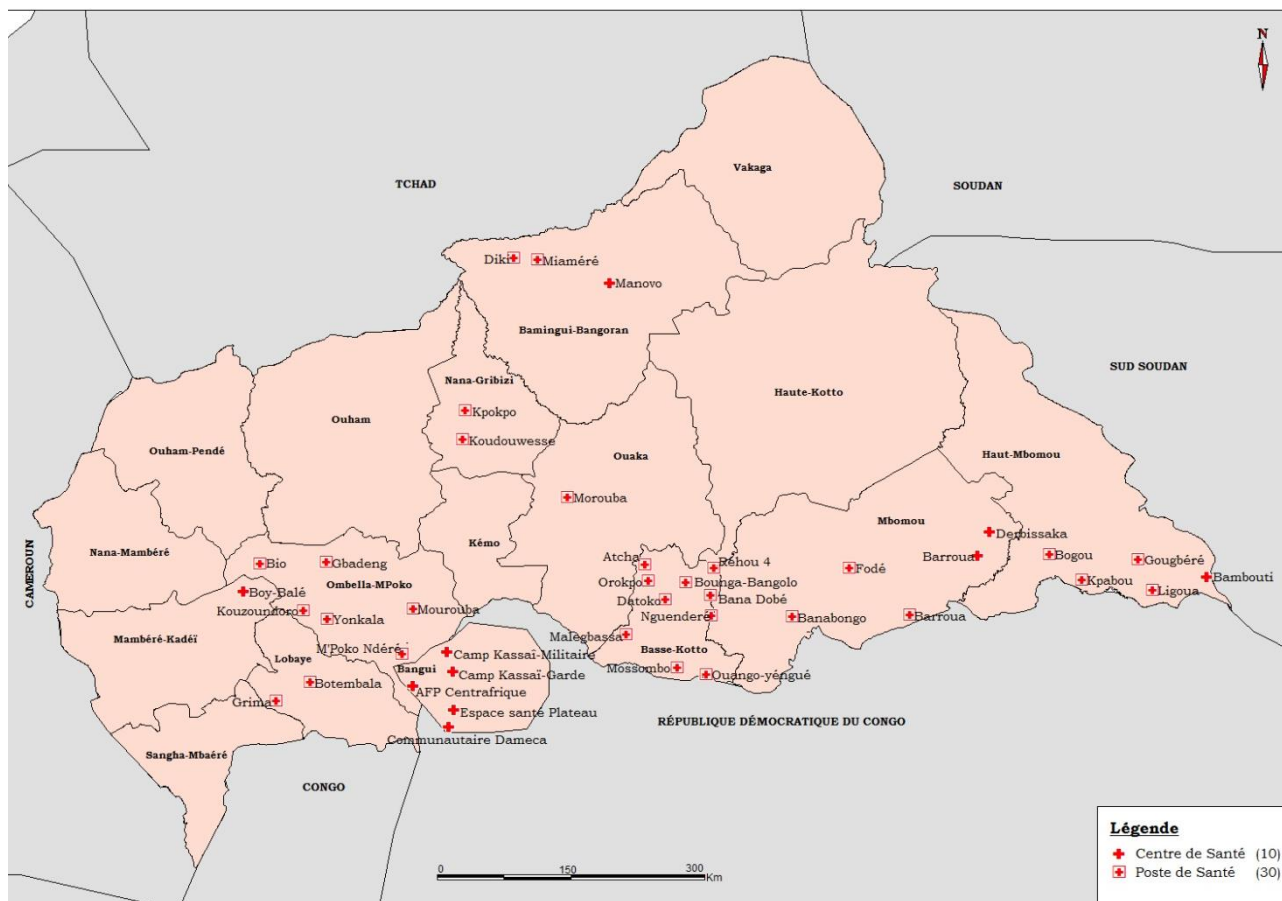
Régions Sanitaires	Intact	Partiellement détruit	Totalement détruit	Total général
RS1	110	49	10	169
RS2	165	15	1	181
RS3	146	79		225
RS4	80	36	3	119
RS5	68		3	71
RS6	89	47	20	156
RS7	75	10	3	88
Total général	733	236	40	1009

236 structures de santé ont été partiellement détruites (198 en 2014 et 294 en 2015) et 40 totalement détruites (25 en 2014 et 53 en 2015).



Graphique 1 : Proportion des structures de santé détruites par Région Sanitaire

Au niveau national, 27 % des formations sanitaires ont été partiellement détruites ou totalement détruites (27,4 % en 2014 et 34% en 2015).



Carte 1 : Localisation géographique des structures de santé totalement détruites dans les Districts Sanitaires

Tableau XX: Nombre des structures de santé fonctionnelles par Région Sanitaire

Régions Sanitaires	Fonctionnelle	Non-F avec personnel	Non-F sans personnel	Partiellement Fonctionnelle	Total général
RS1	102	5	22	40	169
RS2	159		16	6	181
RS3	135	32	36	22	225
RS4	106	1	12		119
RS5	60	1	10		71
RS6	123	3	23	7	156
RS7	80		7	1	88
Total général	765	42	126	76	1009

Des 1009 Formations Sanitaires, 83% sont fonctionnelles au niveau national (55% en 2014 et 68% en 2015)

Tableau XXI: Disponibilité en source d'énergie dans les structures par Région Sanitaire

Régions Sanitaires	Aucune		Electricité publique		Groupe électrogène		Solaire		Total général
RS1	82	10%	12	1%	13	2%	4	0%	111
RS2	117	14%	1	0%	22	3%	7	1%	147
RS3	203	25%		0%	10	1%	1	0%	214
RS4	66	8%	1	0%	8	1%	3	0%	78
RS5	53	6%		0%	8	1%		0%	61
RS6	110	13%	2	0%	5	1%	17	2%	134
RS7	1	0%	71	9%	1	0%		0%	73
Total général	632	77%	87	11%	67	8%	32	4%	818*

*23 données manquantes

Des 818 formations sanitaires fonctionnelles ou partiellement fonctionnelles, seules 23% ont une source d'énergie (25,3% en 2014, 21% en 2015).

Tableau XXII: Disponibilité en source d'approvisionnement en eau des structures de santé par Région Sanitaire.

Régions Sanitaires	Eau courante		Forage		Pas d'accès à l'eau		Puits non protégé		Puits protégé		RCA
RS1	12	10%	53	39%	40	29%	11	8%	4	3%	120
RS2	6	4%	35	24%	106	71%		0%	1	1%	148
RS3	7	3%	75	35%	131	61%		0%		0%	213
RS4	2	2%	28	27%	69	66%		0%	6	6%	105
RS5	1	2%	11	18%		0%	11	18%	38	62%	61
RS6	3	3%	27	20%	34	25%	21	15%	9	7%	94
RS7	74	96%		0%	1	1%	1	1%	1	1%	77
Total	105	13%	229	26%	381	43%	44	5%	59	7%	818

Les formations sanitaires qui n'ont pas accès à l'eau potable représentent 43 % des formations sanitaires fonctionnelles et partiellement fonctionnelles (54,2% en 2014 et 27% en 2015)

Tableau XXIII: Appui des Partenaires au niveau des structures sanitaires par Région Sanitaire

Régions Sanitaires	Appui majeur	Appui partiel	Aucun appui	RCA
RS1	23	20	90	133
RS2	3	75	72	150
RS3	16	24	116	156
RS4	10	60	35	105
RS5	53		7	60
RS6	15	32	80	127
RS7	6	16	37	59
Total général	126	227	437	790*

* 51 données manquantes

43% des FOSA reçoivent un appui majeur ou partiel des partenaires (44,4% en 2014 et 50 % en 2015)

Tableau XXIV : Nombre et proportion des Structures de Santé réhabilitées depuis 2015 par Région Sanitaire

Régions Sanitaires	Nombre des FOSA	Proportion des FOSA
RS1	25	8%
RS2	30	10%
RS3	122	39%
RS4	26	8%
RS5	53	17%
RS6	38	12%
RS7	18	6%
Total général	312	100%

312 structures de santé ont été réhabilitées depuis 2015 (*ANNEXE V*)

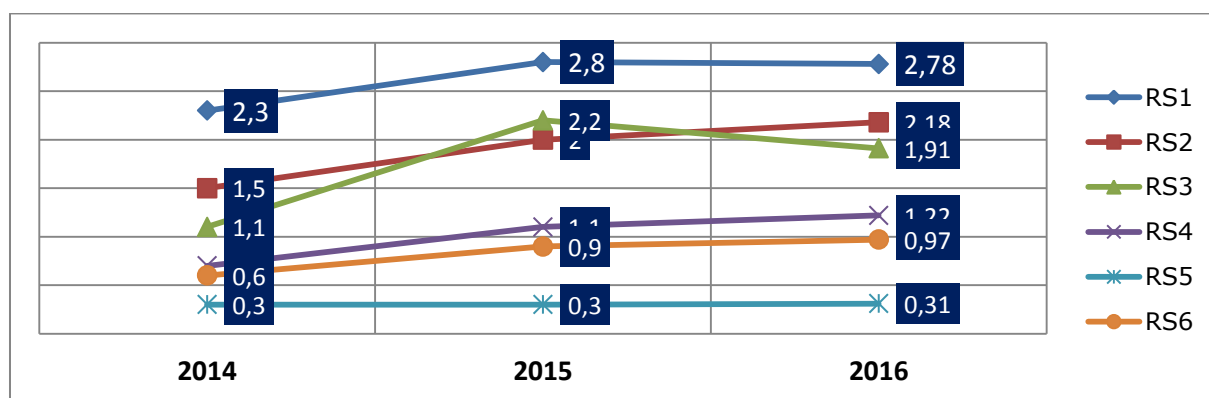
Tableau XXV: Indicateurs de couverture en infrastructures sanitaires fonctionnelles et partiellement fonctionnelles en 2016.

Régions	RS1	RS2	RS3	RS4	RS5	RS6	RS7	RCA
Population	773361	896278	1024647	657210	238056	603161	860188	5052901
% de la population	15.31	17.74	20.28	13.01	4.71	11.94	17.02	100
Superficie	51070	76215	82350	87100	191350	134284	67	622 436
Densité de la pop/Km2	15.14	11.76	12.44	7.55	1.24	4.49	12838.63	8.11
Nbr de FOSA fonct.*	142	165	157	106	60	130	81	841
Nbre FOSA /1000km ²	2.78	2.18	1.91	1.22	0.31	0.97	1208.96	1.35
Rayon Moyen en Km	10.7	12.09	12.92	16.18	31.87	18.14	0.51	15.34
Nb FOSA:10000 hbts	1.84	1.85	1.53	1.61	2.52	2.16	0.94	1.67

L'analyse de la répartition des infrastructures de santé fonctionnelles et partiellement fonctionnelles fait ressortir une inégale répartition selon les régions.

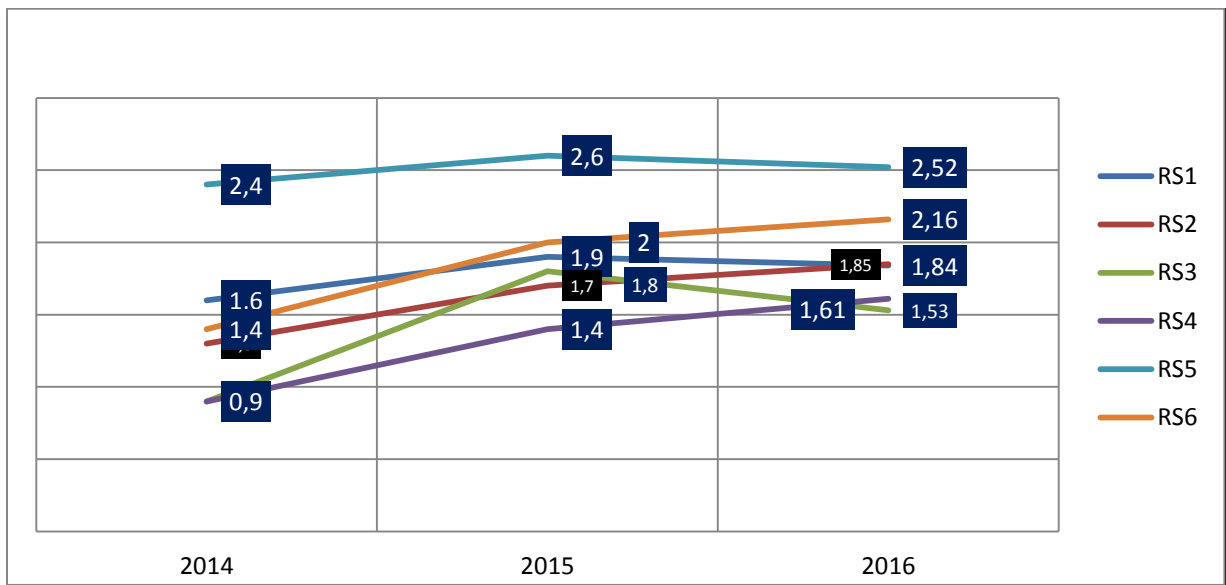
- Selon la densité d'infrastructures par 1000 km², on distingue 3 groupes :
- Groupe 1 : les RS 5 et 6, comptent moins d'une infrastructure pour 1000 km² ;
- Groupe 2 : les RS 1, 2, 3, 4 et comptent environ 1 à 2 infrastructures pour 1000 km² ;
- Groupe 3 : la RS 7 compte plus de 1000 infrastructures au km².

L'analyse du nombre de services pour dix mille (10 000) habitants indique que les régions à grande étendue et à faible densité de population semblent avoir le plus grand nombre de services par rapport à la population : Toutes les Régions sont supérieures à la moyenne nationale à l'exception des Régions 7.

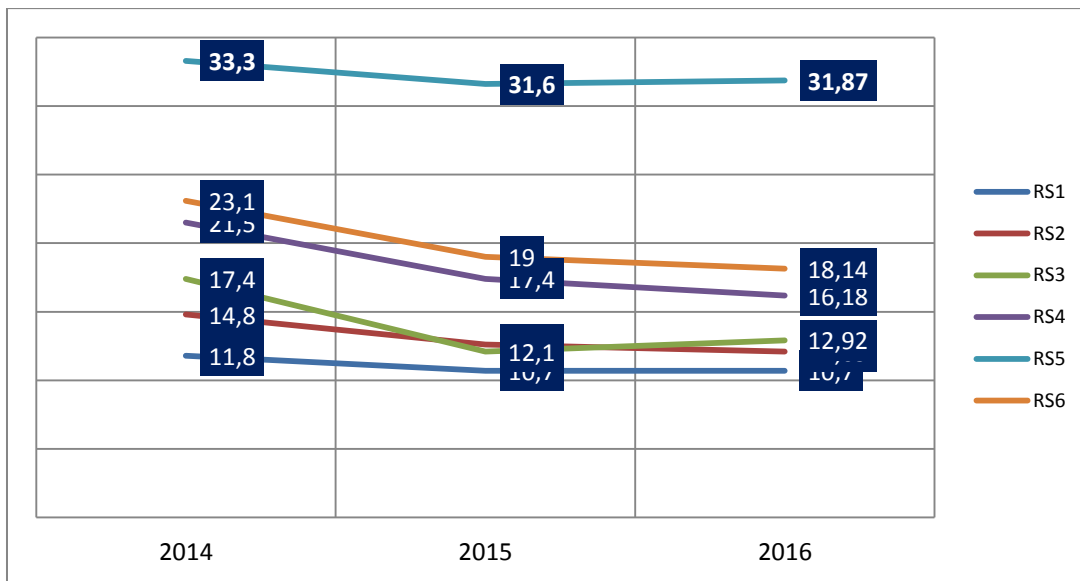


Graphique 1 : Nombre de FOSA pour 1000 km² par Région Sanitaire de 2014 à 2016

La Région Sanitaire N°1 offre un meilleur indicateur du Nombre de FOSA pour 1000 km² pendant les 3 ans



Graphique 2 : Nombre de FOSA pour 10 000 habitants par Région Sanitaire de 2014 à 2016
 La Région Sanitaire N°5 offre un meilleur indicateur du nombre de FOSA pour 10 000 habitants pendant les 3 ans.



Graphique 3 : Rayon d'Action Moyen par Région Sanitaire de 2014 à 2016

La Région Sanitaire N°5 offre le plus mauvais indicateur du Rayon Moyen d'Action pendant les 3 ans.

4.2 Ressources Humaines

Tableau XXVI : Ressources Humaines au niveau des Région Sanitaire (ECR) en 2016

Région Sanitaire	Médecin de Santé Publique	Médecin Généraliste	TSS	SFDE	IDE	TSE	RCA
RS1	0	1	1	1	1	1	5
RS2	0	1	1	1	1	2	6
RS3	1	0	0	0	1	0	2
RS4	0	1	1	0	0	1	3
RS5	1	0	0	0	1	1	3
RS6	1	0	0	0	1	1	3
RS7	1						1
Total	4	3	3	2	5	6	23

Tableau XXVII : Ressources Humaines au niveau des Districts Sanitaires (ECD) en 2016

Région	District	Médecin de Santé Publique	Médecin Généraliste	IDE	SFDE	TSE	TSS	RCA
RS1	Bégoua	0	1	2	1	0	0	4
	Bimbo	0	0	1	1	1	0	3
	Boda	0	0	1	0	1	0	2
	Bossembélé	1	0	1	0	2	0	4
	Mbaïki	0	1	2	0	1	0	4
RS2	Mambéré-Kadeï	1	0	2	1	1	0	5
	Nana- Mambéré	1	0	1	1	1	0	4
	Sangha-Mbaéré	0	1	3	1	1	1	7
RS3	Ouham	1	0	1	0	1	0	3
	Ouham-Pendé	0	1	0	0	0	0	1
RS4	Kémo	0	1	1	0	2	0	4
	Nana-Gribizi		2	4	1	2	0	9
	Ouaka	0	1	1	0	1	0	3
RS5	Bamingui-Bang	0	1	1	0	0	0	2
	Haute-Kotto	0	1	0	1	0	0	2
	Vakaga							
	Alindao	1						1
RS6	Bangassou	1						1
	Haut-Mbomou	0	0	2	0	0	0	2
	Kembé	1						1
	Mobaye		1					1
	Ouango	1	1	2	1	0	0	5

Région	District	Médecin de Santé Publique	Médecin Généraliste	IDE	SFDE	TSE	TSS	RCA
RS7	1er Arrond.							
	2ème Arrond.							
	3ème Arrond.	1	1	1	3	0	0	6
	4ème Arrond.							
	5ème Arrond.							
	6ème Arrond.	0	1	2	1	0		4
	7ème Arrond.							
	8ème Arrond.	1	1	0	1	1	0	4
Total général		10	15	28	13	15	1	82

Tableau XXVIII: Ressources Humaines au niveau des Formations Sanitaires par Région en 2016

Ressources Humaines	RS1	RS2	RS3	RS4	RS5	RS6	RS7	RCA
Agents de maintenance	3	3	1	4	4	8	29	52
Infirmier(ère)s Diplômé(e)s d'Etat	26	20	10	18	4	22	147	247
Conseillers VIH diplômés	1	9	9	6	6	15	36	82
Administrateurs des services de santé	0	0	0	1	1	2	46	50
Pharmaciens et gérants	126	95	195	91	62	120	56	745
Médecins	14	16	6	6	3	12	147	204
Travailleurs sociaux	12	58	1	3	0	4	66	144
Agents de Santé Communautaires	463	612	554	558	272	555	70	3084
Responsables du SNIS	43	64	76	89	60	101	23	456
Techniciens en salubrité de l'environnement	10	2	6	2	2	3	38	63
Somme de Personnel de radiologie	1	0	0	1	0	2	12	16
TSL	6	14	2	4	2	2	74	104
Assistant(e)s de santé	38	46	7	31	4	40	136	302
Assistants Accoucheuses	26	55	10	4	4	16	96	211
SFDE	21	18	8	7	3	8	208	273
TSS	3	4	2	4	0	3	35	51
Total	793	1016	887	829	427	913	1219	6084

- Au **niveau Régional** : 23 Ressources Humaines pour la Santé animent les activités.
- Au **niveau District** : 82 Ressources Humaines pour la Santé animent les activités.
- Dans les **Formations Sanitaires** :
 - o 1 Médecin pour 24769 hbts, dans les FOSA
 - o 1 Sage-femme pour 18509 hbts dans les FOSAn
 - o 1 Infirmier d'Etat pour 20457 hbts dans les FOSA
 - o 1 Agent de Santé communautaire pour 1643 hbts. dans les FOSA

Les Agents de Santé Communautaires (ASC) dans les Formations Sanitaires représentent environ 51% de la force de travail du système de santé de la RCA

4.3 Equipement

Tableau XXIX : Equipements disponibles au niveau des Régions Sanitaires en 2016

Régions	Ordinateur	Imprimante	Radio HF	Véhicule	Moto	Photocopieuse	Intern et	Groupe électrogène	RCA
RS1	2	1	0	1	2	1	0	0	7
RS2	1	1	0	0	2	1		0	5
RS3	2	2	0	0	3	0	0	0	7
RS4	5	4	0	1	7	2	0	0	19
RS5	1	1	0	1	3	0	0	0	6
RS6	1	1	0	1	3	0	0	0	6
RS7	1	1	0	0	0	0	1	1	4
Total	13	11	0	4	20	4	1	1	54

Tableau XXX : Equipements disponibles au niveau des Districts Sanitaires en 2016

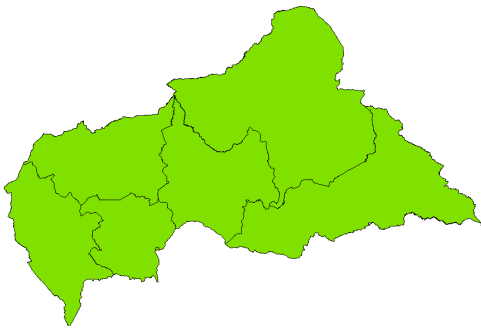
Régions	District	Ordinateur	Imprimante	Photocopieuse	Groupe élec.	Moto	Véhicule	Radio HF	Intern et	RC A
RS1	Bégoua	0	0	0	0	2	0	0	0	2
	Bimbo	0	0	0	0	1	0	0	0	1
	Boda	0	0	0	0	0	0	0	0	0
	Bossembélé	1	1	0	3	0	0	0	0	5
	Mbaïki	1	0	1	1	0	0	0	0	3
RS2	Mambéré-Kadeï	0	0	0	0	3	1	0	0	4
	Nana- Mambéré	1	1	1	1	2	1	0	0	7
	Sangha-Mbaéré	2	1	1	0	1	0	0	0	5
RS3	Ouham	2	2	0	0	3	0	0	0	7
	Ouham-Pendé	0	0	0	0	1	0	0	0	1
RS4	Kémo	4	3	1	0	5	0	0	0	13
	Nana-Gribizi	1	1	0	1	1	0	0	0	4
	Ouaka	1	1	0	1	1	1	0	0	5
RS5	Bamingui-Bangoran	1	1	1	0	2	0	0	0	5
	Haute-Kotto	0	0	0	0	1	0	0	0	1
	Vakaga	0	0	0	1	1	0	0	0	2
	Alindao	0	0	0	2	2	0	0	0	4
RS6	Bangassou	0	0	0	0	0	0	0	0	0
	Haut-Mbomou	1	1	0	0	0	0	0	0	2
	Kembé	3	1	1	0	3	0	0	0	8
	Mobaye	1	1	0	0	0	0	0	0	2
	Ouango	1	1	1	0	4	1	0	0	8
RS7	1er Arrondissement									0
	2ème Arrondissement									0
	3ème Arrondissement	1	1	0	1	1	0	0	1	5
	4ème Arrondissement									0
	5ème Arrondissement									0
	6ème Arrondissement	0	0	0	0	0	0	0	0	0
	7ème Arrondissement									0
	8ème Arrondissement	1	1	0	0	0	0	0	0	2
Total général		22	17	7	11	34	4	0	1	96

4.4 Services cliniques généraux et soins essentiels

La disponibilité de l'offre de service dans les structures prévues dans les Préfectures/Districts Sanitaires de la République Centrafricaine est définie selon une échelle en quartile et les couleurs ci-après :

- Rouge pour la disponibilité de l'offre de moins de 25% ;
- Jaune moutarde pour la disponibilité de l'offre entre 25% et 49% ;
- Jaune claire pour la disponibilité de l'offre entre 50% et 74% ;
- Couleur verte pour la disponibilité de l'offre de 75% et plus.

4.4.1 Offre de service de consultations externes par Région Sanitaire



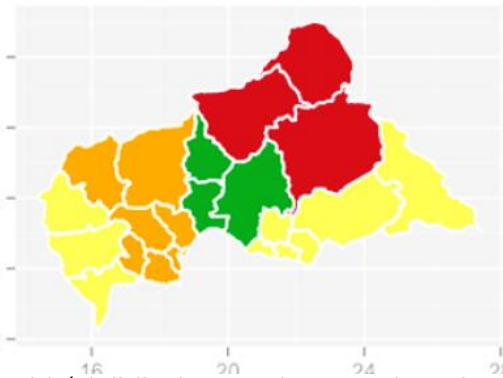
Carte 3 : Prestations de service de consultations externes en 2015



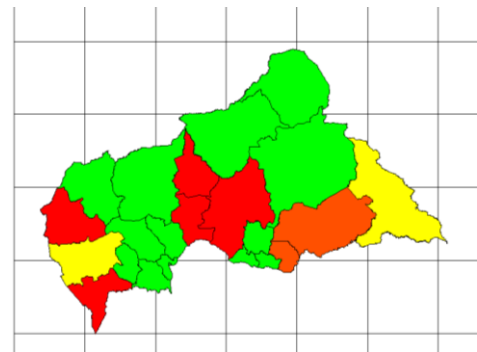
Carte 2 : Prestations de service de consultations externes en 2016

L'offre de service de consultations externes est disponible dans 100% des structures de santé prévues et fonctionnelles de la RCA en 2015 et 2016 (Carte 2 et 3).

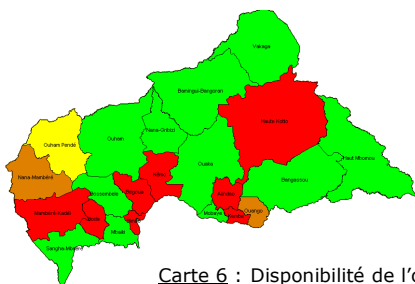
4.4.2 Prise en charge des traumatismes



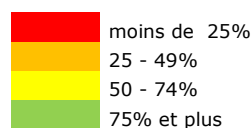
Carte 5 : Disponibilité de l'offre de service de prise en charge des traumatismes en 2014



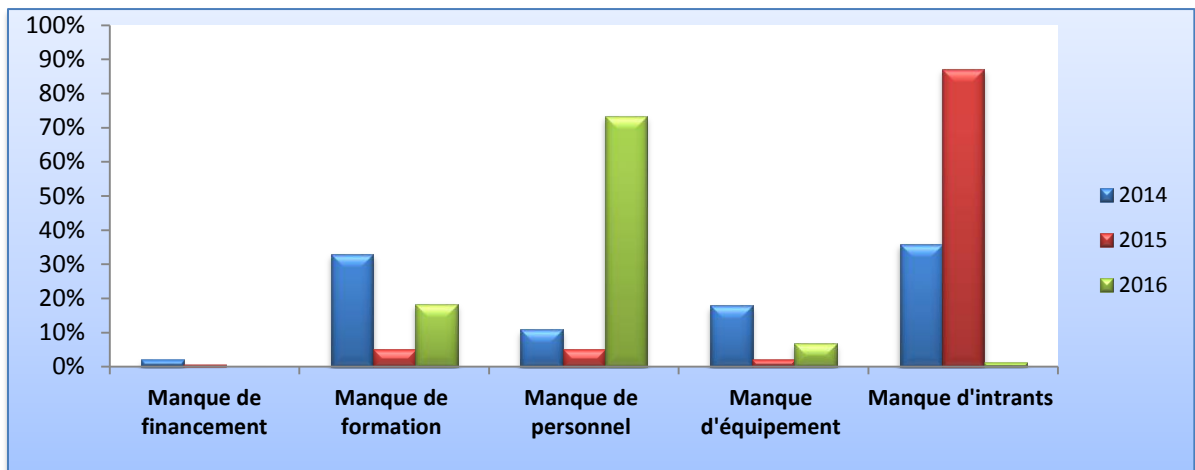
Carte 4 : Disponibilité de l'offre de service de prise en charge des traumatismes en 2015



Carte 6 : Disponibilité de l'offre de service de prise en charge des traumatismes en 2016



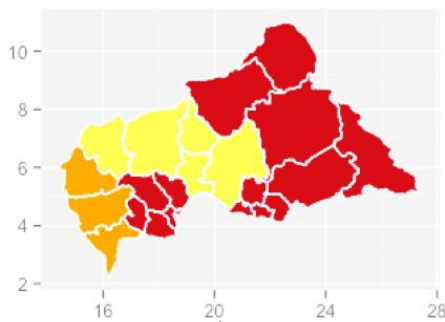
L'offre de service de prise en charge des traumatismes est disponible dans moins de 25% des structures de santé de la RS5 en 2014 (carte 5) et dans la RS4, la Sangha-Mbaéré et la Nana Mambéré en 2015 (carte 4) La Mambéré-Kadeï, Boda, Bégoua dans la RS1 Kémo dans la R4' la Haute-Kotto dans la RS5 et Alindao et Kembé dans la RS6 (carte 6).



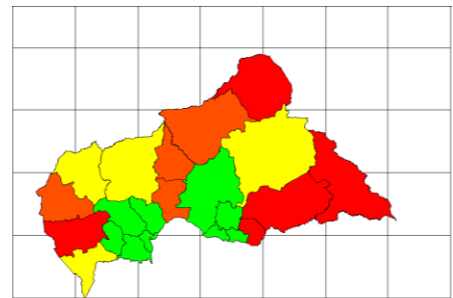
Graphique 4: Cause de non disponibilité de service de prise en charge des traumatismes en 2014 , 2015 et 2016

Le manque de personnel de santé en 2014 et le manque d'intrants en 2015 et en 2016 manque formation, manque de personnel et manque d'équipement sont les causes principales de la non disponibilité de l'offre de service optimale de prise en charge des traumatismes dans les structures prévues (graphique 4).

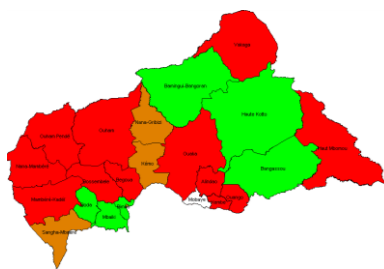
4.4.2 Adaptation en cas de handicap et de traumatisme



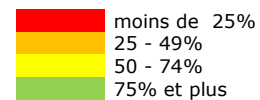
Carte 7: Offre de Service de réadaptation en cas de handicap et de traumatisme en 2014



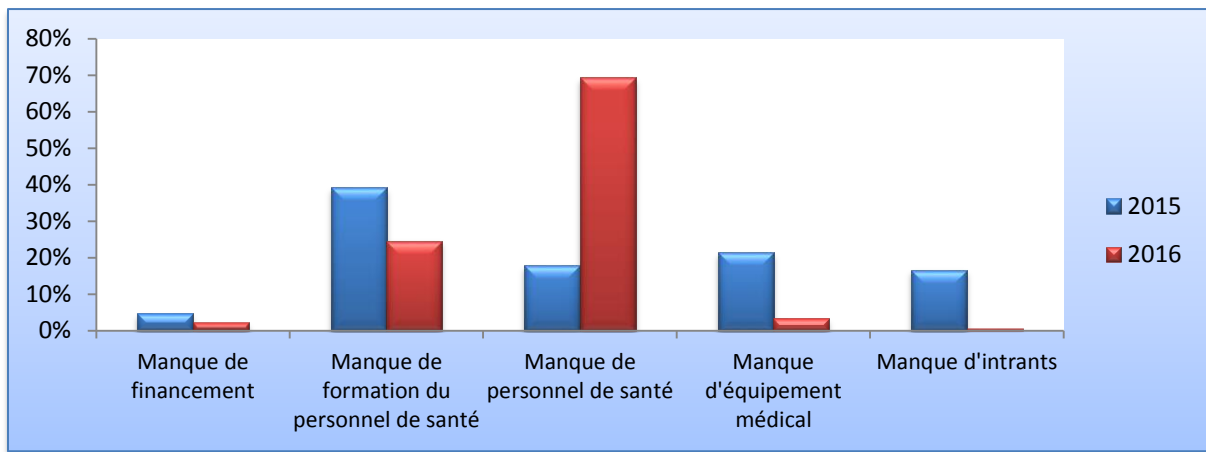
Carte 6 Offre de Service de réadaptation en cas de handicap et de traumatisme en 2015



Carte 8 : Offre de Service de réadaptation en cas de handicap et de traumatisme en 2016



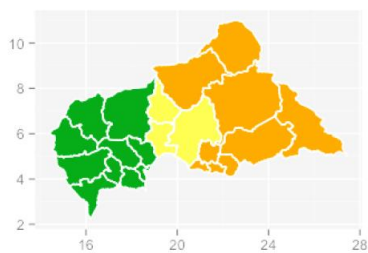
L'offre de service de réadaptation en cas de handicap et de traumatisme est disponible dans moins de 25% des structures de santé des Régions Sanitaires 1, 5 et 6 en 2014. (Carte 7). Dans la Région 6, le Bamingui Bangoran et la Mambéré-Kadeï en 2015 et en 2016. (Carte 9).



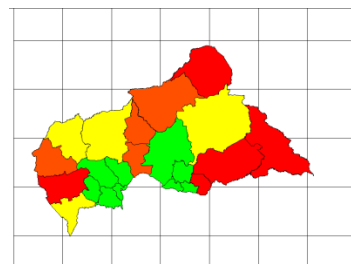
Graphique 5 : Cause de la non disponibilité de l'offre de Service de réadaptation en cas de de handicap et de traumatisme en 2015 et 2016

Le manque de formation du personnel, manque de personnel et manque d'équipement en 2015 et 2016 sont les causes principales de la non disponibilité de l'offre de service optimale de réadaptation en cas de handicap et de traumatisme dans les structures prévues (graphique 5).

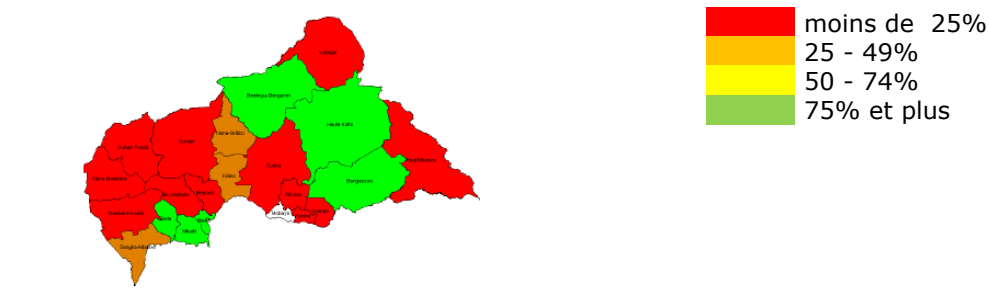
4.4.3 Interventions chirurgicales d'urgence et programmées



Carte 9: Offre de service pour une intervention chirurgicale d'urgence et programmée en 2014

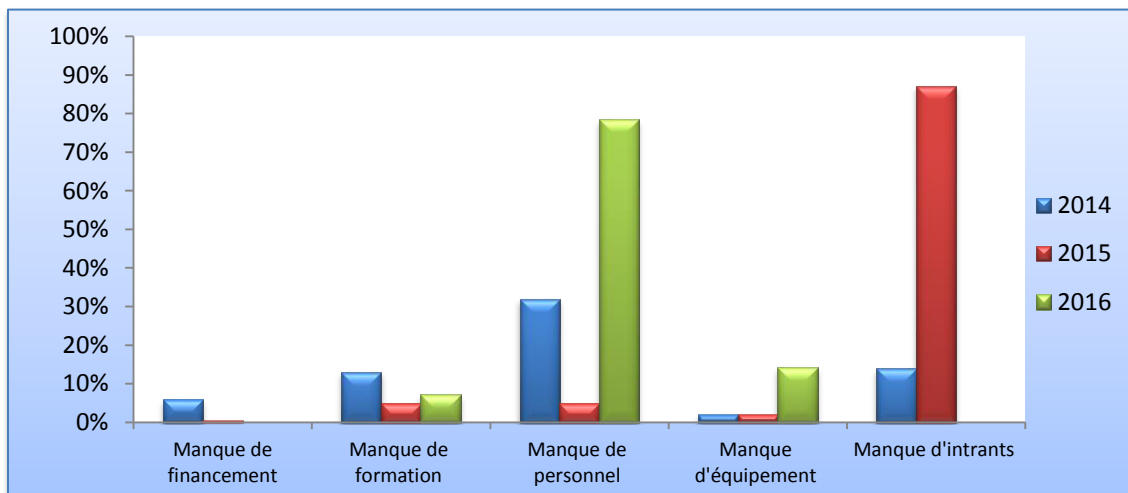


Carte 10: Offre de service pour une intervention chirurgicale d'urgence et programmée en 2015



Carte 11: Offre de service pour une intervention chirurgicale d'urgence et programmée en 2016

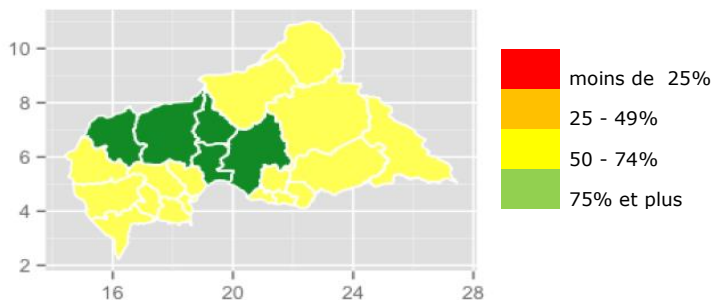
L'offre de service pour une intervention chirurgicale d'urgence et programmée est disponible dans plus de 75% des structures de santé des Régions Sanitaires 1, 2 et 3 en 2014 (Carte 9) , une partie des Régions 1,4, 5 et 6 en 2015 (Carte 10) et 2016 (Carte 11).



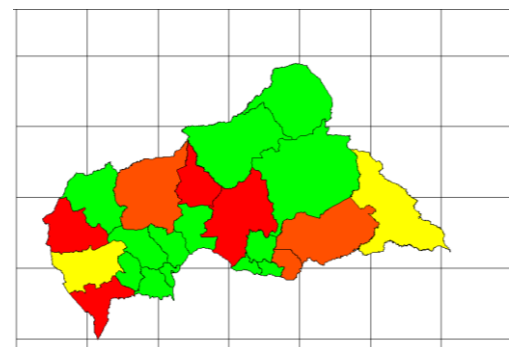
Graphique 6 : Cause de non disponibilité de l'offre de service pour une intervention d'urgence et programmé en 2014 et 2015

Le manque de personnel en 2014 et 2016 et le manque d'intrants en 2015 sont les causes principales de la non disponibilité de l'offre de service optimale pour une intervention chirurgicale d'urgence et programmée dans les structures prévues (graphique 6).

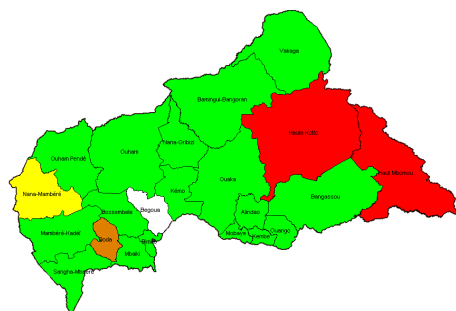
4.4.4 Capacité d'hospitalisation d'urgence



Carte 12: Offre de service pour une capacité d'hospitalisation de courte durée en 2014

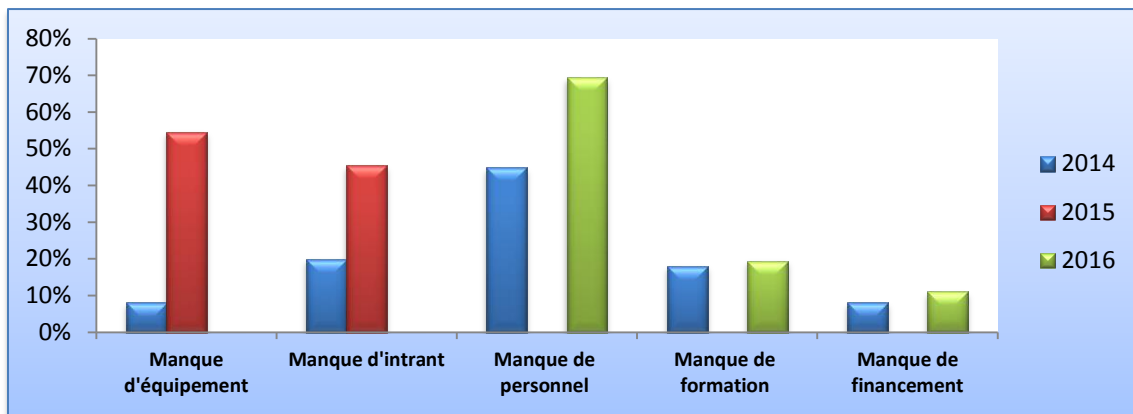


Carte 13: Offre de service pour une capacité d'hospitalisation de courte durée en 2015



Carte 14 : Offre de service pour une capacité d'hospitalisation de courte durée en 2016

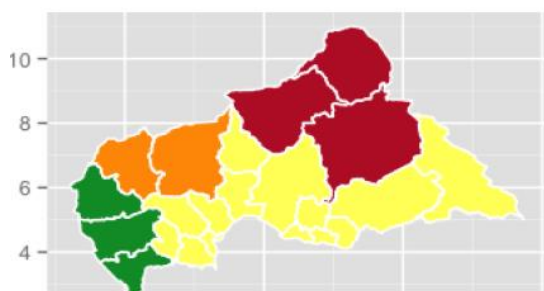
L'offre de service pour une capacité d'hospitalisation de courte durée est disponible dans plus de 75% des structures de santé des Régions sanitaires 3 et 4 en 2014 (carte 12) et dans les Régions 1 et 5, et une partie des Régions 3, 4 et 6 en 2015 (carte 13) et moins de 25% dans le Haut-Mbomou et la Haute Kotto en 2016 (carte 14).



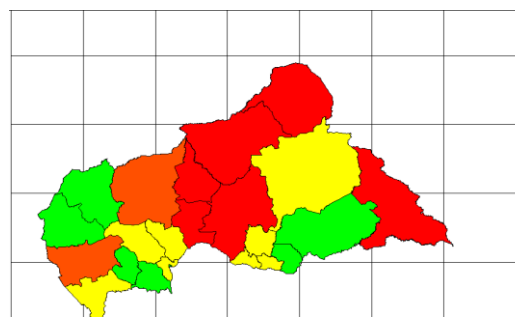
Graphique 7 : Cause de non disponibilité de l'offre de service d'hospitalisation en 2014, 2015 et 2016

Le manque d'équipement en 2014 et en 2015 et en 2016, le manque de personnel et de formation sont les causes principales de la non disponibilité de l'offre de service optimale pour une capacité d'hospitalisation de courte durée dans les structures prévues (graphique 7).

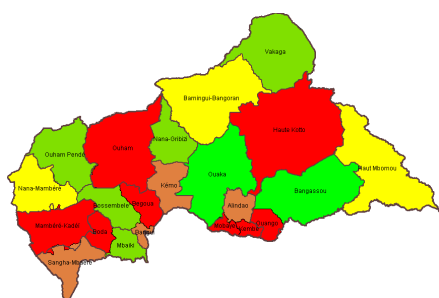
4.4.5 Prestations de service de laboratoire de base



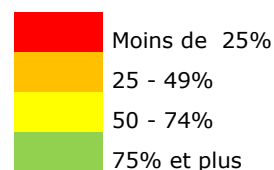
Carte 15 : Offre de service des prestations de service de laboratoire de base en 2014



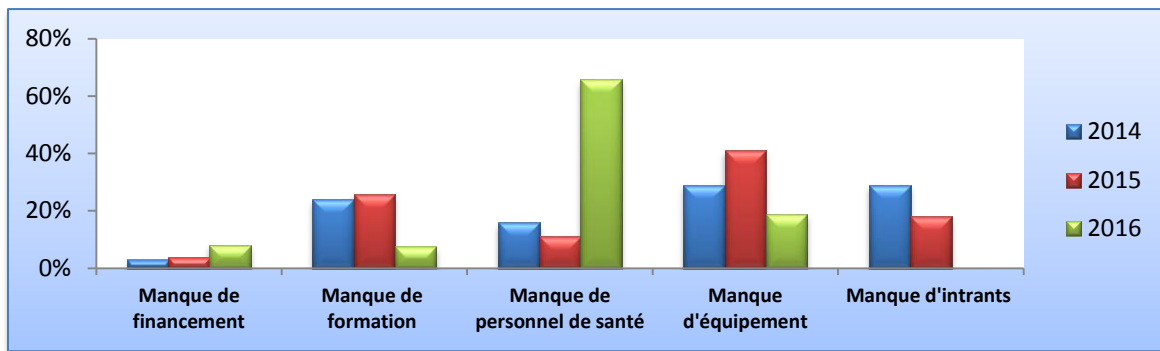
Carte 16 :: Offre de service des prestations de service de laboratoire de base en 2015



Carte 17 : Offre de service des prestations de service de laboratoire de base en 2016



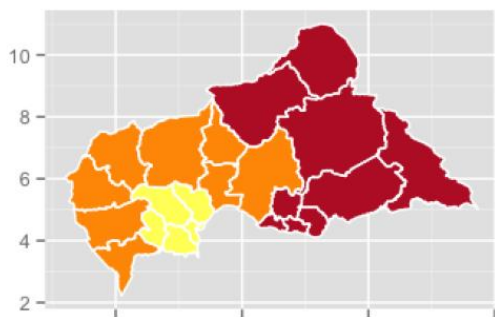
L'offre de service pour des prestations des services de laboratoire de base est disponible dans moins de 25% des structures de santé de la Région sanitaire 5 en 2014 (carte 15) et dans la Région Sanitaire N°4 et une partie des Régions 5 et 6 en 2015. En 2016, l'offre de service de laboratoire est disponible dans moins de 25% des structures de santé dans l'Ouham, Mambéré-Kadeï, Bégoua, Boda, Haute-Kotto, Ouango, Kembé, Mobaye (Carte 16 et 17).



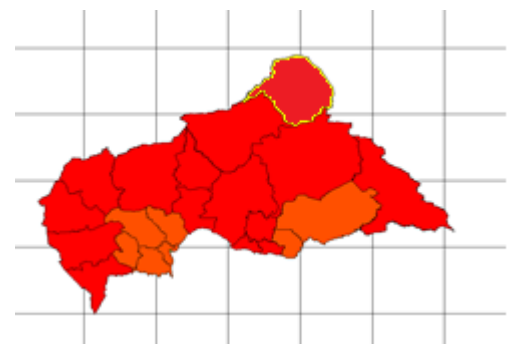
Graphique 8 : Cause de non disponibilité de l'offre de service des prestations de service de labo en 2014, 2015 et 2016

Les causes principales de non disponibilité de l'offre de service optimale des prestations des services de laboratoires sont le manque d'équipements en 2014, 2015 en 2016 le manque de personnel est la cause de la non disponibilité de service de laboratoire de base dans les FOSA (graphique 8).

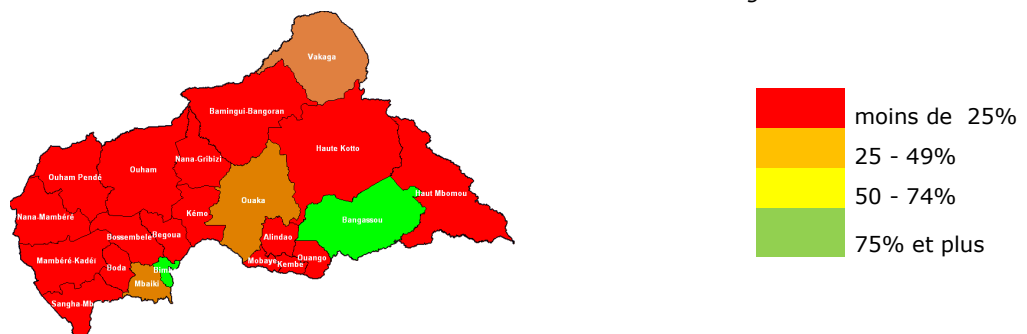
4.4.6 Prestations de service de radiologie de base



Carte 19 : Offre de service des prestations de service de radiologie en 2014

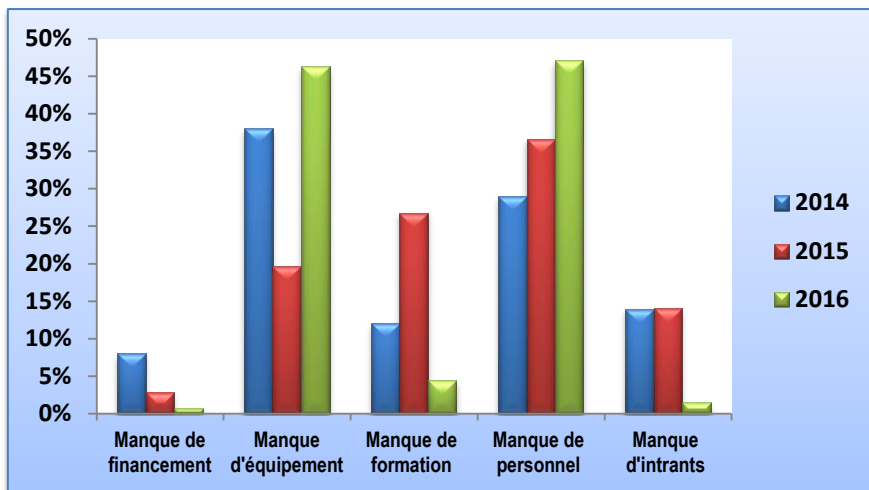


Carte 18 : Offre de service des prestations de service de radiologie en 2015



Carte 20 : Offre de service des prestations de service de radiologie en 2016

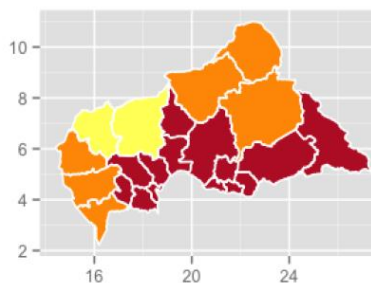
L'offre de service pour des prestations des services de radiologie de base est disponible dans moins de 25% des structures de santé des Régions sanitaires 5 et 6 (carte 18 et 19) dans la quasi-totalité de toutes les Régions Sanitaires du pays en dehors de la ville de Bangui en 2015 et en 2016 dans le district sanitaire de Bégoua et de Bangassou l'offre de service de radiologie de base est disponible à plus de 75% (carte 20).



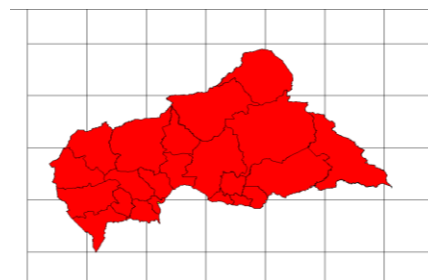
Graphique 9 : Causes de manque de l'offre optimale de service des prestations de service de radiologie en 2014, 2015 et 2016

La cause principale de non disponibilité de l'offre de service optimale des prestations des services de radiologie est le manque d'équipements, manque de formation de personnel en 2014, 2015 et 2016(graphique 9).

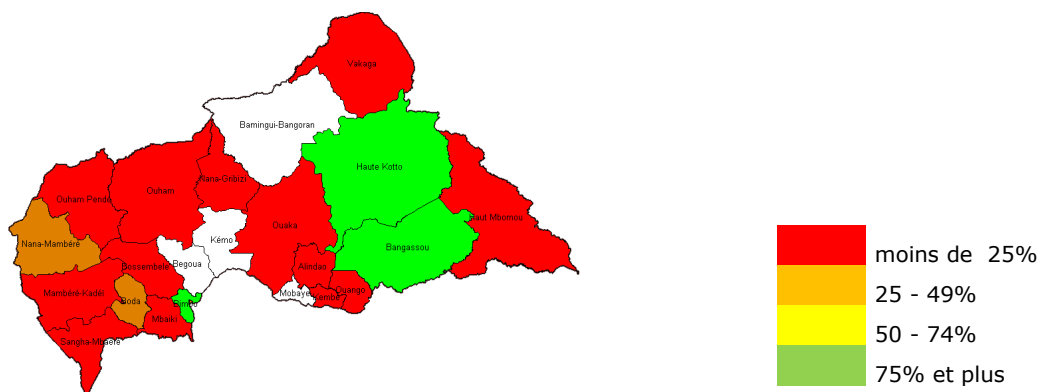
4.4.7 Banque de sang



Carte 21 : Disponibilité de l'offre de service en banque de sang en 2014

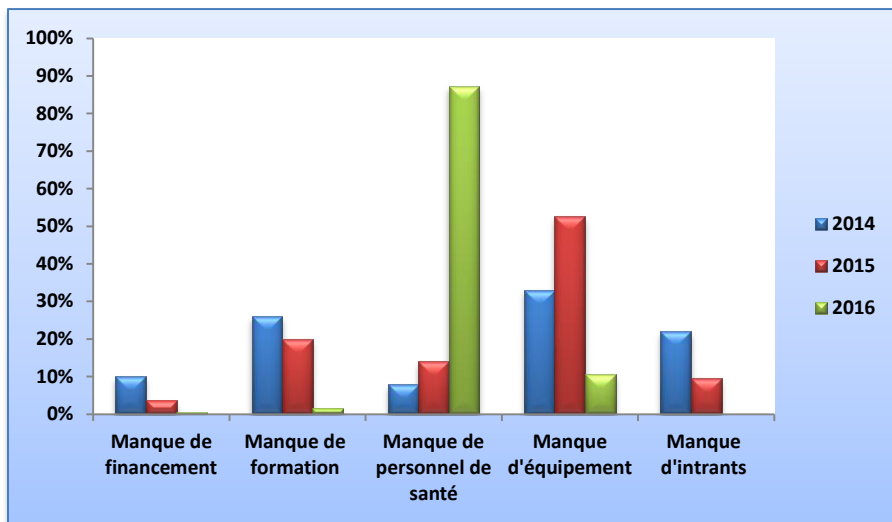


Carte 22 : Disponibilité de l'offre de service en banque de sang en 2015



Carte 23 : Disponibilité de l'offre de service en banque de sang en 2016

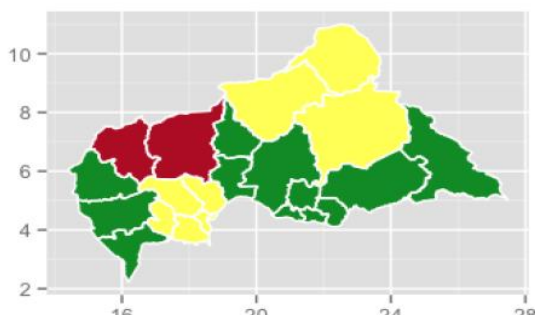
L'offre de service en banque de sang est disponible dans moins de 25% des structures de santé des Régions sanitaires 1, 4 et 6 en 2014 (carte 21) et dans tout le pays en dehors de la ville de Bangui en 2015, l'offre de service en banque de sang est disponible à plus 75% dans le district sanitaire de Bangassou et dans la préfecture sanitaires de la Haute-Kotto en 2016 (carte 23).



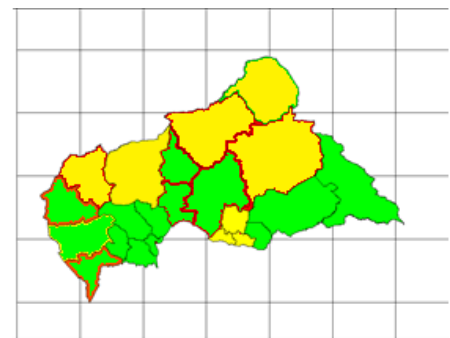
Graphique 10 : Causes de manque de l'offre optimale de service des prestations de service de Banque de sang en 2014, 2015 et 2016

La cause principale de non disponibilité de l'offre de service optimale en banque de sang est le manque d'équipements en 2014 ,2015 et manque de personnel en 2016 (graphique 10).

4.4.8 Pharmacie (ou dépôt) de médicaments essentiels



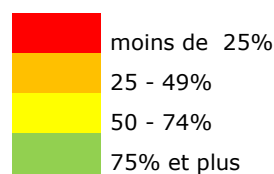
Carte 24 : Offre de service en pharmacie (ou dépôt vente) de médicaments essentiels en 2014



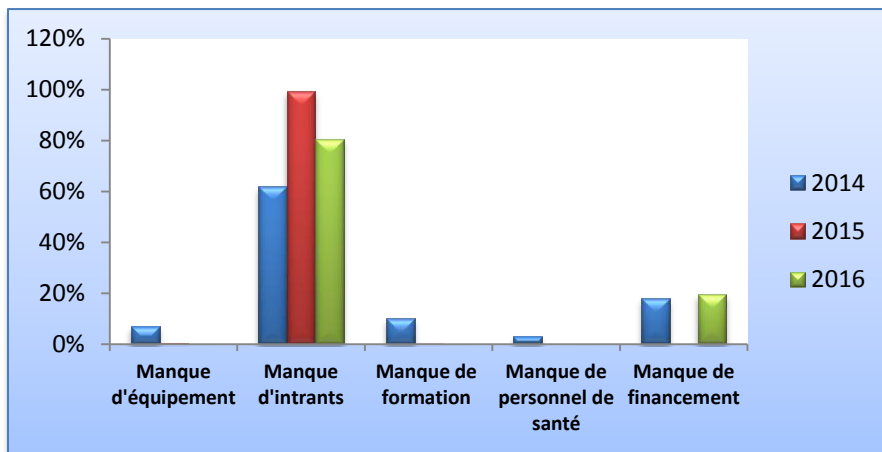
Carte 25 : Offre de service en pharmacie (ou dépôt vente) de médicaments essentiels en 2015



Carte 26 : Offre de service en pharmacie (ou dépôt vente) de médicaments essentiels en 2016



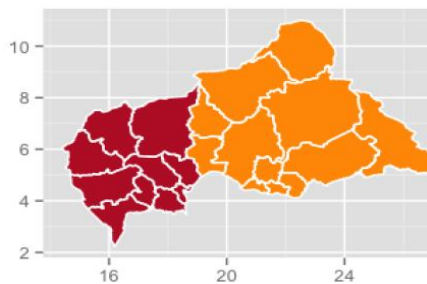
L'offre de service en pharmacie (ou dépôt vente) de médicaments essentiels est disponible dans moins de 25% des structures de santé de la Région sanitaire 3 (carte 24) en 2014 et dans plus de 50% des structures de santé. L'offre de service est disponible à plus 75% dans presque toutes les préfectures sanitaire à l'exception de district de Boda où l'offre de service est disponible à moins de 25% (carte 26).



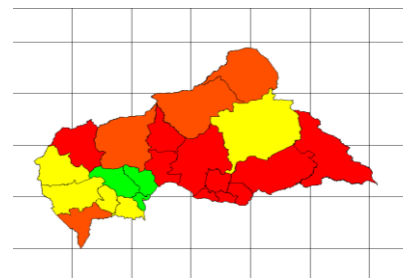
Graphique 11 : Causes de non disponibilité de l'offre de service en pharmacie (ou dépôt vente) de médicaments essentiels en 2014, 2015 et 2016

La cause principale de non disponibilité de l'offre de service optimale en pharmacie (ou dépôt vente) de médicaments essentiels est le manque d'intrants en 2014, 2015 et 2016 (graphique 11).

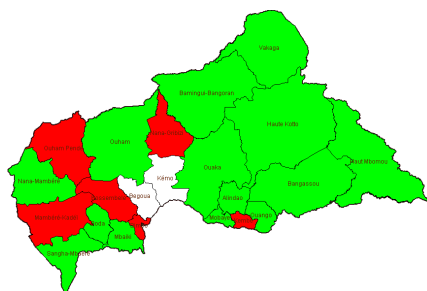
4.4.9 Prestations de service de référence des patients



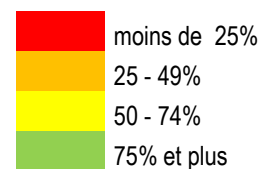
Carte 27 : Offre de service en prestations de service de référence des patients en 2014



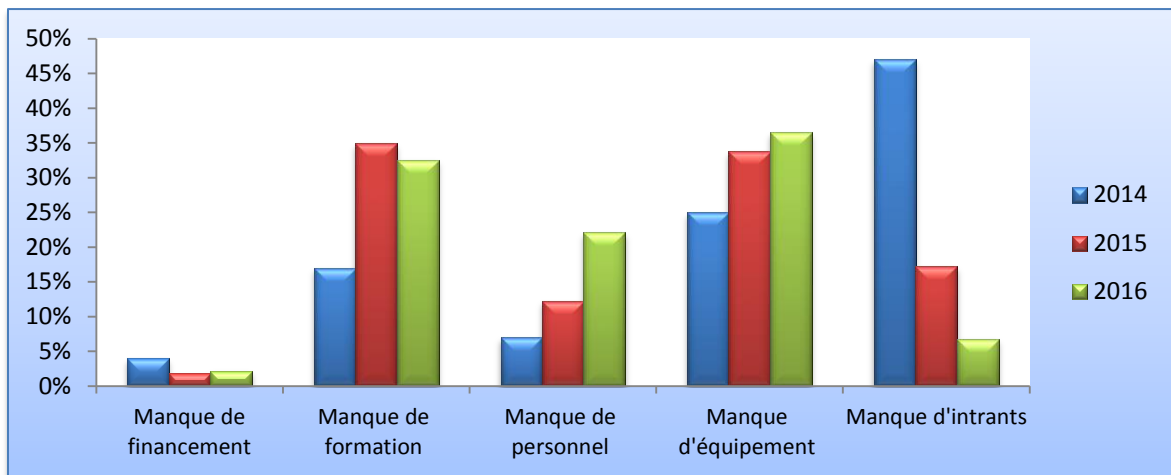
Carte 28 : Offre de service en prestations de service de référence des patients en 2015



Carte 29 : Offre de service en prestations de service de référence des patients en 2016



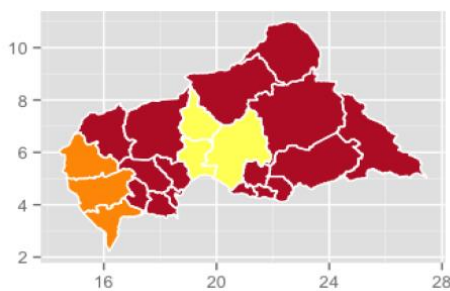
L'offre de service en prestations de service de référence des patients est disponible dans moins de 25% des structures de santé dans les Régions sanitaires 1, 2 et 3 en 2014 (carte 27) et plus de 75% dans une partie de la Région Sanitaire N°1. Cet offre de service de référence est disponible dans moins de 25% des structures de santé dans les préfectures sanitaires de la Mambéré-Kadeï, de l'Ouham-Péndé, de la Nana-Gribizi, dans les districts sanitaires de Bégoua et Kembé en 2016 (carte 29).



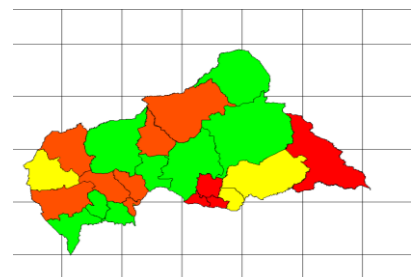
Graphique 13 : Causes principales de manque de l'offre optimale de Service de vaccination en 2014, 2015 et 2016

Les causes principales de non disponibilité de l'offre de service optimale de vaccination est le manque d'intrants en 2014 et le manque d'équipement en 2015. En 2016 manque de formation et manque d'équipement (graphique 13).

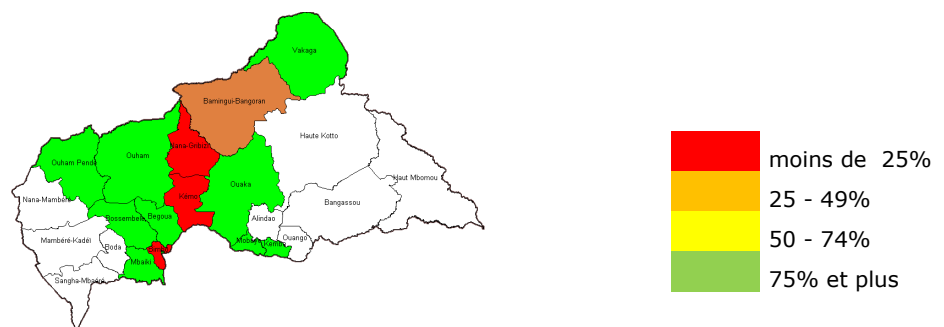
4.5.2 Supplémentation en Vitamine A



Carte 34 : Offre de service de la supplémentation en Vitamine A en 2014

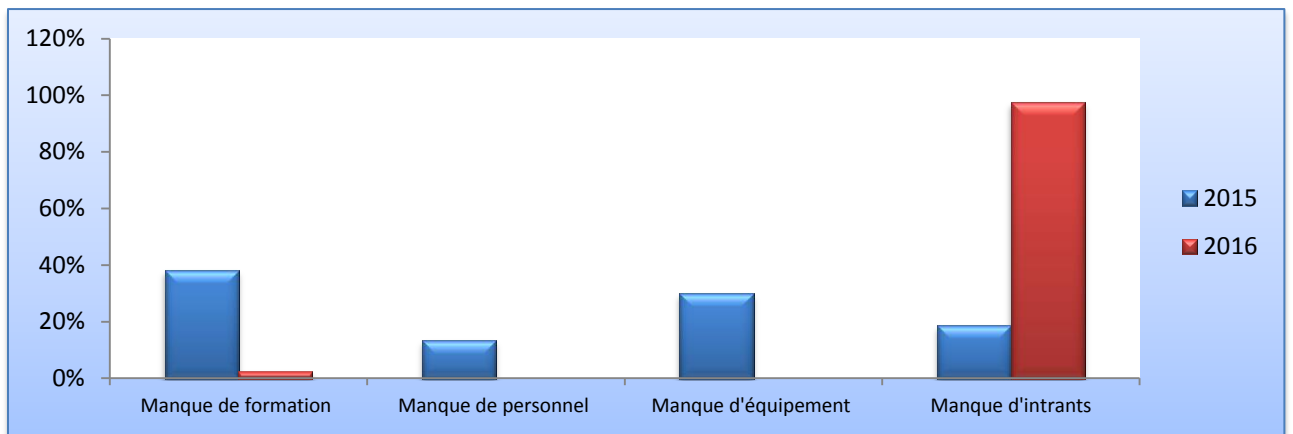


Carte 33 Offre de service de la supplémentation en Vitamine A en 2015



Carte 35 : Offre de service de la supplémentation en Vitamine A en 2016

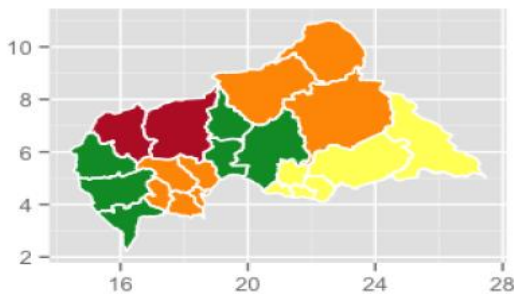
L'offre de service de vaccination est disponible dans moins de 25% des structures de santé des Régions Sanitaires 3 et 5 en 2014 (carte34) et moins de 25% dans le Haut Mbomou en 2015 et disponible dans de 25% des structures de santé dans la Nana-Gribizi et la Kémo en 2016. Les préfectures et districts sanitaires colorés en couleur blanches n'ont pas données. (Carte 35).



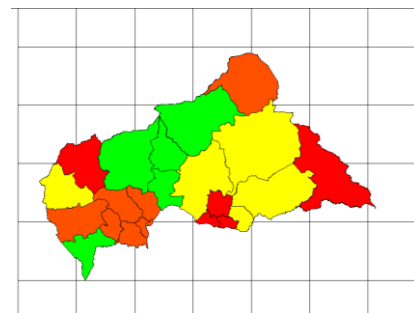
Graphique 14 : Cause principale de manque de l'offre optimale de service de la supplémentation en Vitamine A

Les causes principales de non disponibilité de l'offre de service optimale de vaccination est le manque d'intrants en 2014 et le manque d'équipement en 2015 (graphique 14).

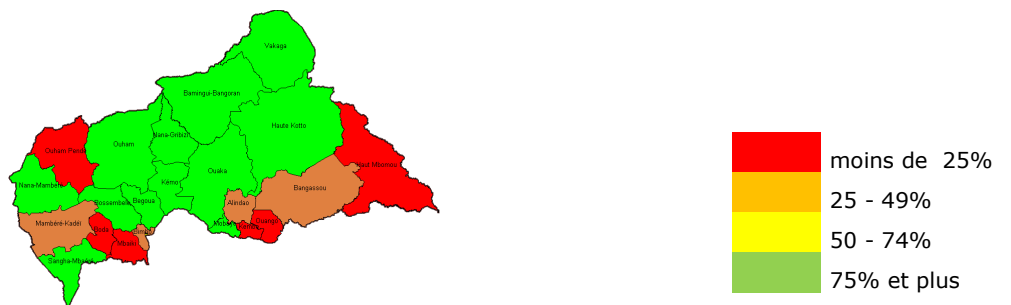
4.5.3 Dépistage de la malnutrition aigüe



Carte 36 : Offre de service de dépistage de la malnutrition aigüe en 2014

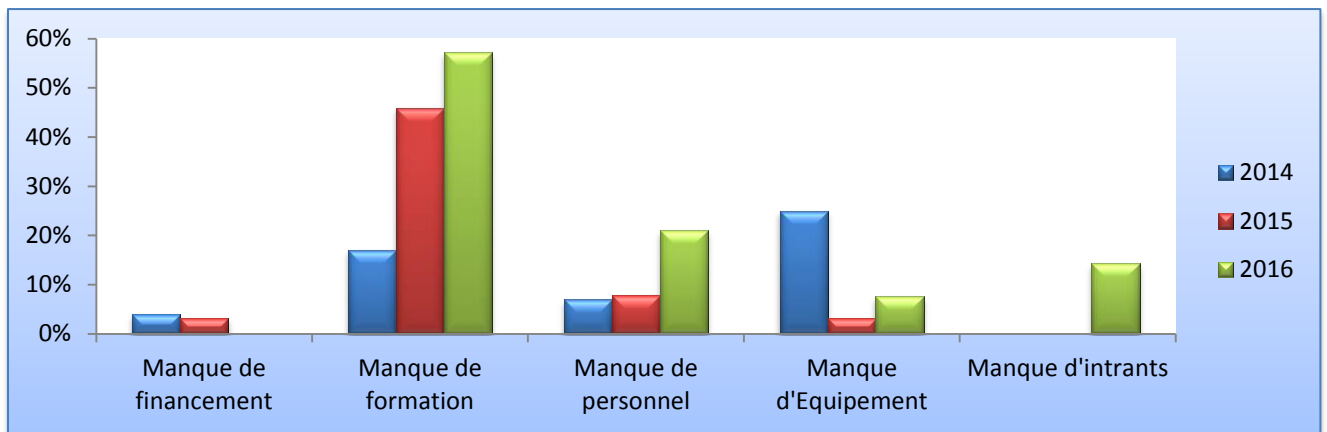


Carte 37 : : Offre de service de dépistage de la malnutrition aigüe en 2015



Carte 38 : Offre de service de dépistage de la malnutrition aigüe en 2016

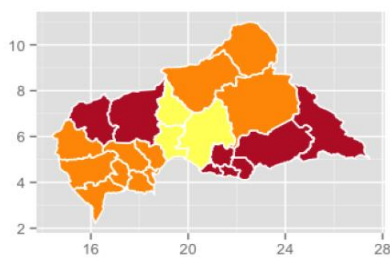
L'offre de service de dépistage de la malnutrition aigüe est disponible dans moins de 25% des structures de santé de la Région sanitaire 3 en 2014 (carte 36) et une partie de la Région Sanitaire N°2 et 6 en 2015 et en 2016 l'offre de service est disponible dans moins 25% des structures de santé des districts sanitaires de Boda, Mbaïki, Kembé et Alindao et dans les préfectures sanitaires de l'Ouham-Pendé et le Haut-Mbomou (carte 38).



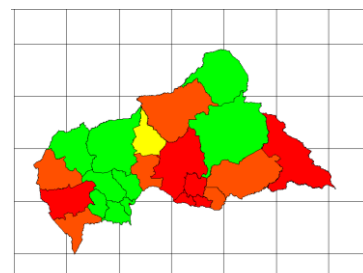
Graphique 15 : causes principales de manque de l'offre optimale de service de dépistage de la malnutrition aigüe en 2014, 2015 et 2016

Les causes principales de non disponibilité de l'offre de service optimale de dépistage de la malnutrition aigüe sont le manque d'intrants en 2014 et le manque de formation du personnel en 2015 et en 2016 manque de formation, manque de personnel et manque d'intrants (graphique 15).

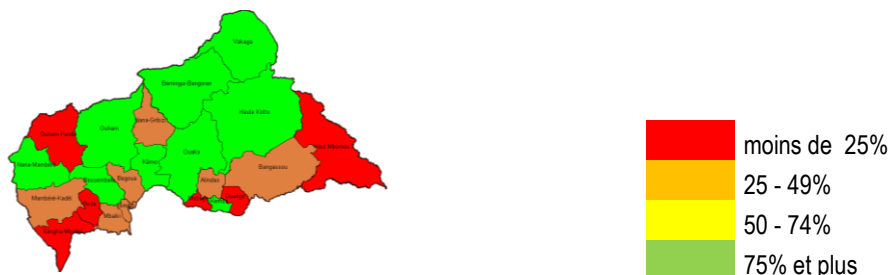
4.5.4 Traitement ambulatoire des cas de malnutrition aigüe sévère sans complication médicale (UNTA)



Carte 40 : Offre de service de traitement ambulatoire des cas de malnutrition aigüe sévère en 2014

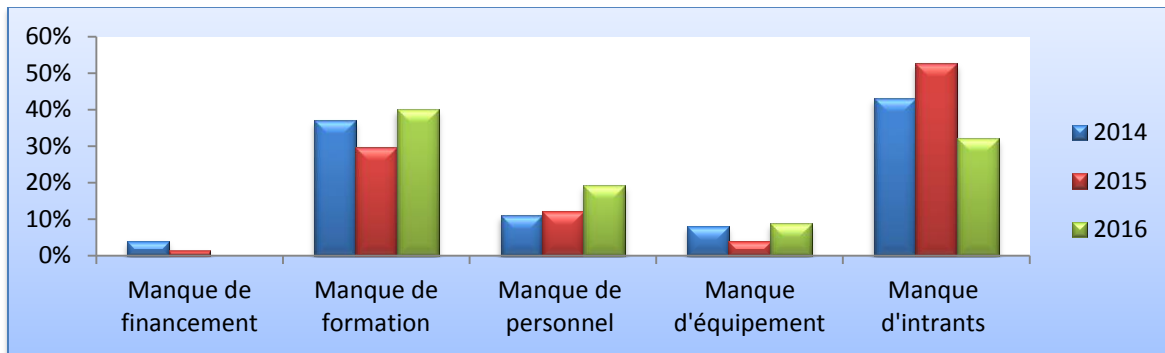


Carte 39 : Offre de service de traitement ambulatoire des cas de malnutrition aigüe sévère en 2015



Carte 41 : Offre de service de traitement ambulatoire des cas de malnutrition aigüe sévère en 2016

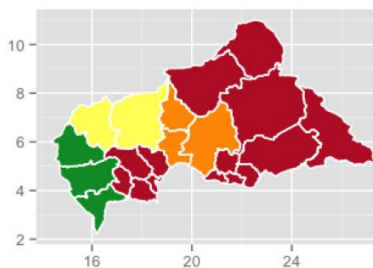
L'offre de service de traitement ambulatoire des cas de malnutrition aigüe sévère est disponible dans moins de 25% des structures de santé des Régions Sanitaires 3 et 6 en 2014 (carte 40) et plus de 75% dans une partie des Régions Sanitaires 1, 3 et 5 en 2015 . En 2016, il est disponible dans moins de 25% des structures de santé des districts sanitaires de Boda, Mobaye et Ouango et dans les préfectures sanitaires de Sangha-Mbaéré, Ouham-Péndé et Haut-Mbomou (carte 41) .



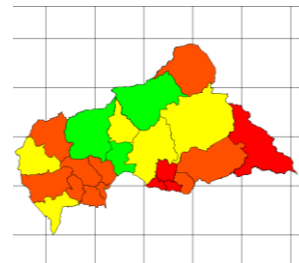
Graphique 16 : Cause principale de manque de l'offre optimale de service de traitement ambulatoire en 2014 et 2015

Les causes principales de non disponibilité de l'offre de service optimale de traitement ambulatoire des cas de malnutrition aigüe sévère sont le manque d'intrants en 2014, 2015 et en 2016 manque de formation et manque d'intrants (graphique 16).

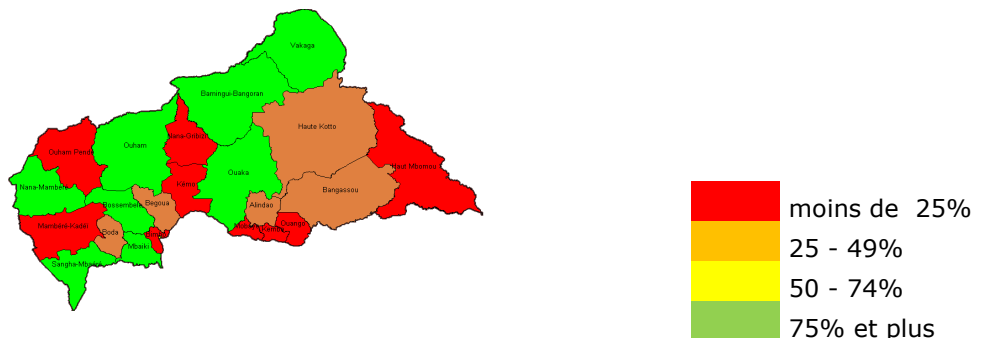
4.5.5 Unité de récupération nutritionnelle intensive (UNT)



Carte 43 : Offre de service d'une unité de récupération nutritionnelle intensive 2014

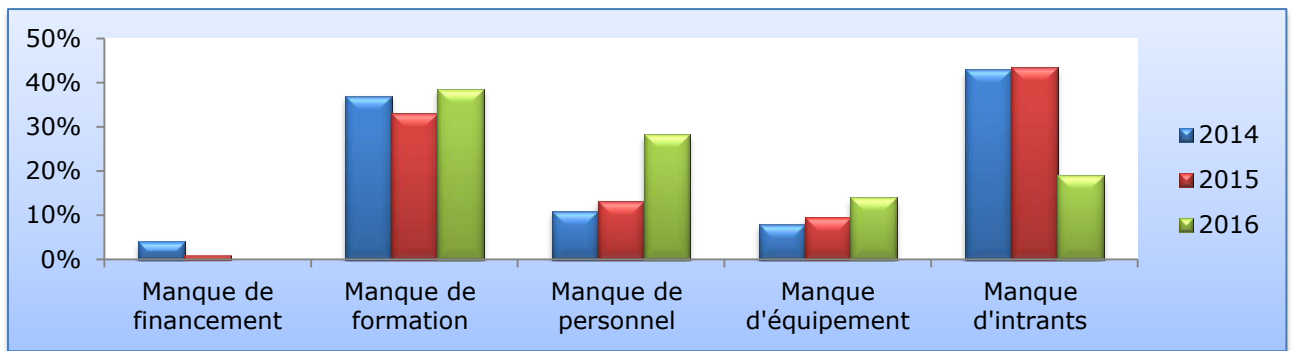


Carte 42 : Offre de service d'une unité de récupération nutritionnelle intensive 2015



Carte 44 : Offre de service d'une unité de récupération nutritionnelle intensive 2016

L'offre de service d'une unité de récupération nutritionnelle intensive est disponible dans moins de 25% des structures de santé des Régions Sanitaires 1, 5 et 6 (carte 43) et plus de 75% dans la Nana Grébizi, l'Ouham et le Bamingui Bangoran. En 2016, l'offre de service est disponible dans moins de 25% des structures de santé dans les districts sanitaires de Bégoua, Mobaye, Kémbé et Ouango, dans les préfectures sanitaires de Mambéré-Kadeï, Ouham-Pendé, Kémo, Nana-Grébizi et Haut-Mbomou (carte 44).

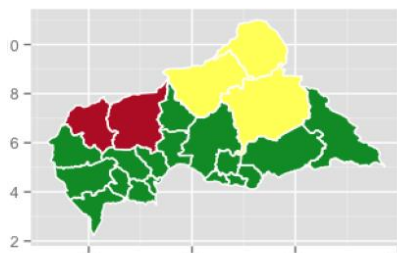


Graphique 17 : Cause principale de manque offre optimale de service d'une unité de récupération nutritionnelle intensive en 2014, 2015 et 2016

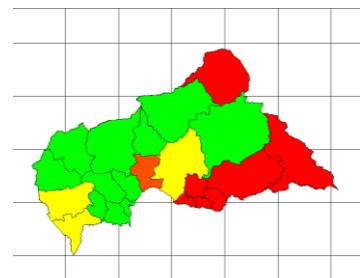
La cause principale de non disponibilité de l'offre de service optimale d'une unité de récupération nutritionnelle intensive est le manque d'intrants en 2014 et 2015 et manque de formation, manque de personnel et manque d'intrants sont les causes de non disponibilité de ce service en 2016 (graphique 17).

4.6 Maladies transmissibles

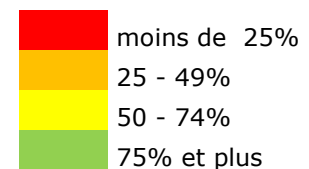
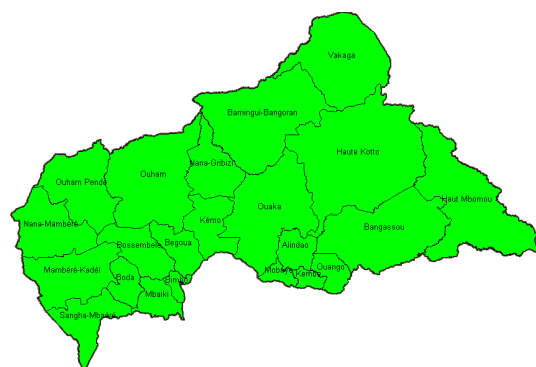
4.6.1 Diagnostic et traitement du paludisme



Carte 46 : Diagnostic et traitement du paludisme en 2014

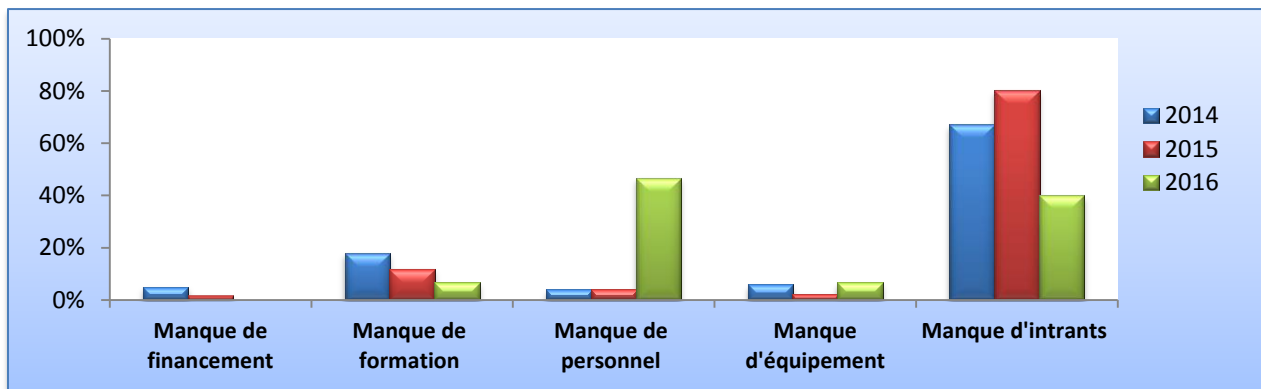


Carte 45 : Diagnostic et traitement du paludisme en 2015



Carte 47 : Diagnostic et traitement du paludisme en 2016

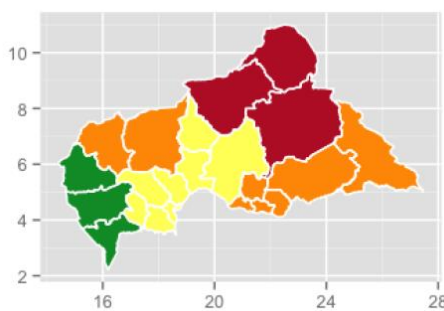
L'offre de service du diagnostic et de traitement du paludisme est disponible dans moins de 25% des structures de santé de la Région Sanitaires 3 en 2014 (carte 46) et moins de 25% dans la Kémo, le Bamingui Bangoran et la Région Sanitaire N°6. L'offre de service est disponible dans plus de 75% des structures de santé dans la quasi-totalité des préfectures et districts sanitaires du pays (Carte 47).



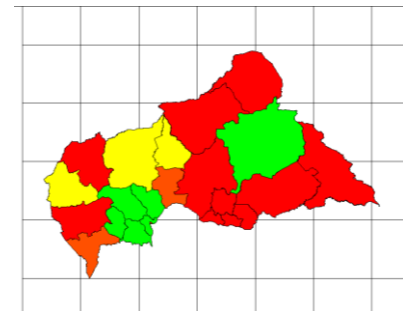
Graphique 18 : Cause principale de manque de l'offre optimale de service du diagnostic et traitement du paludisme en 2014 ,2015 et 2016

La cause principale de non disponibilité de l'offre de service optimale du diagnostic et du traitement du paludisme est le manque d'intrants en 2014 et le manque de formation du personnel de santé en 2015, le manque de personnel et manque d'intrants sont les causes de non disponibilité en 2016 (graphique 18).

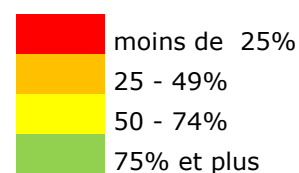
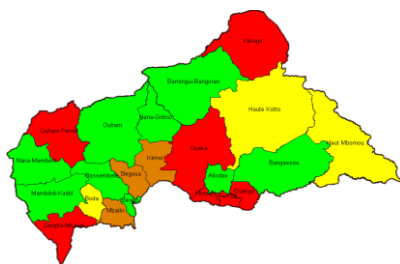
4.6.2 Diagnostic de la tuberculose



Carte 48 : Offre de service de diagnostic de la tuberculose en 2014

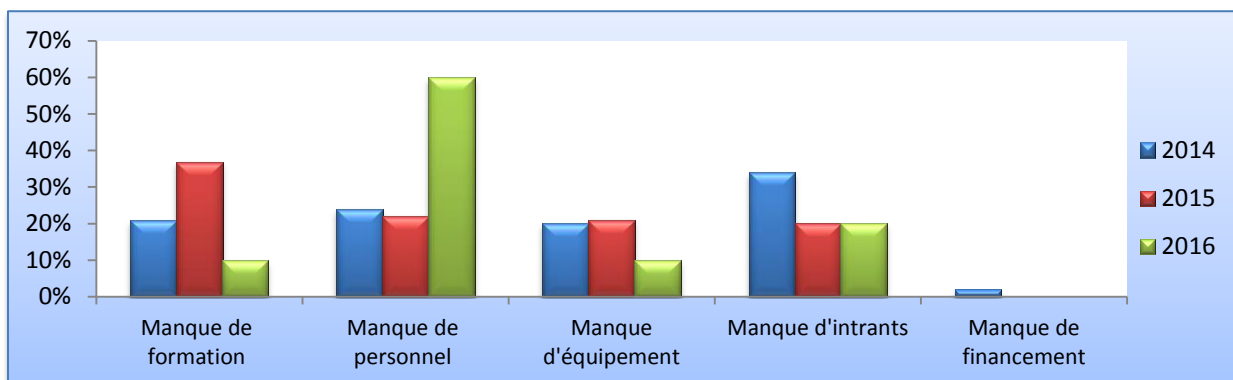


Carte 49 : Offre de service de diagnostic de la tuberculose en 2015



Carte 50 : Offre de service de diagnostic de la tuberculose en 2016

L'offre de service du diagnostic de la tuberculose est disponible dans moins de 25% des structures de santé de la Région Sanitaires 5 en 2014 (carte 48) et plus de 75% dans la Haute Kotto et La Région Sanitaire 1 en 2015. L'offre de service du diagnostic de la tuberculose est disponible dans moins de 25% des structures de santé dans les préfectures sanitaires de l'Ouham-Pendé, la Sangha-Mbaéré, la Ouaka, la Vakaga, dans les districts de Ouango, Mobaye et Kémbé et plus 75% dans la Mambéré-Kadeï, Nana-Mambéré, Ouham, Bossembélé, Nana-Grébizi, Bamingui-Bangoran, Alindao et Bangassou en 2016.(carte 50).

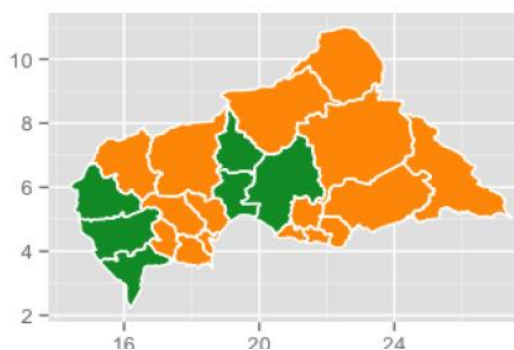


Graphique 19 : Cause Causes principales de manque de l'offre optimale de service de diagnostic de la tuberculose.

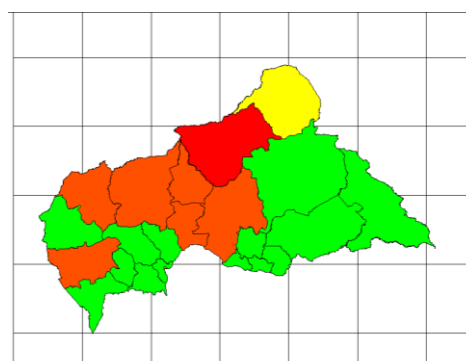
La cause principale de non disponibilité de l'offre de service optimale du diagnostic de la tuberculose est le manque d'intrants en 2014 et le manque de formation en 2015. En 2016, le manque de personnel et intrants sont les causes optimales de non disponibilité de l'offre de service du diagnostic de tuberculose. (Graphique 19).

4.7 Infections sexuelles transmissibles et VIH/SIDA

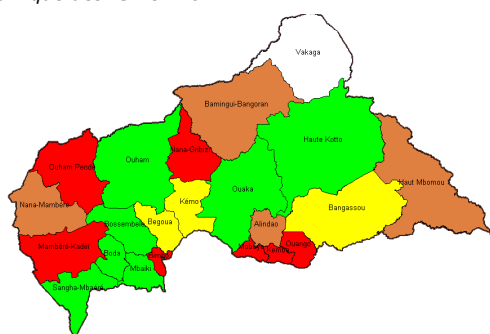
4.7.1 Prise en charge syndromique des infections sexuellement transmissibles



Carte 52 : Offre de service pour la prise en charge syndromique des IST en 2014

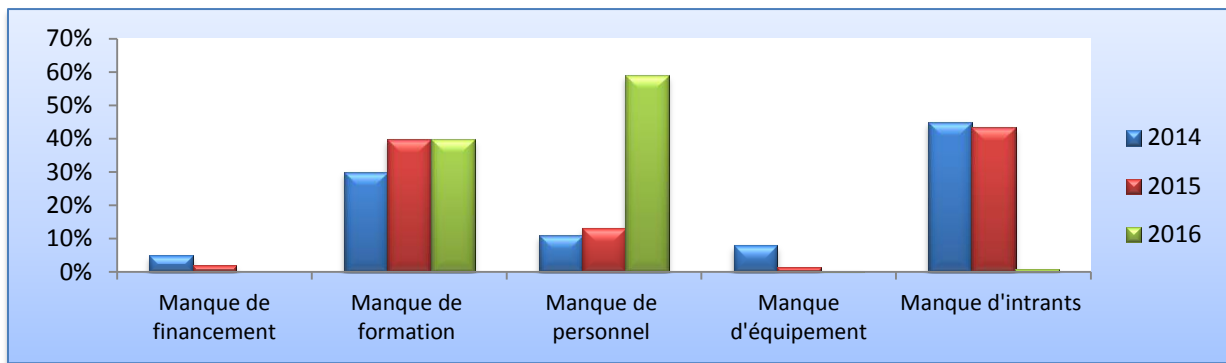


Carte 51 : Offre de service pour la prise en charge syndromique des IST en 2015



Carte 53 : Offre de service pour la prise en charge syndromique des IST en 2016

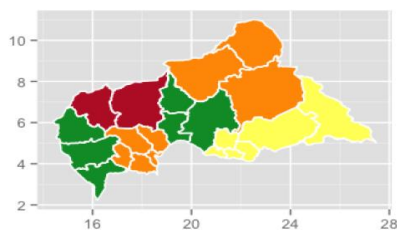
L'offre de service pour la prise en charge syndromique des IST est disponible dans plus de 75% des structures de santé des Régions Sanitaires 2 et 4 en 2014 (Carte 52) et dans plus de 75% des structures de santé dans les Régions Sanitaires N°2, 6 et une partie de la Région 2 en 2015. L'offre de service PECIST est disponible dans moins de 25% des structures de santé dans les préfectures Mambéré-Kadéï, Ouham-Pendé, la Nana-Grébizi, dans les districts de Bimbo, Mobaye, Kémbé et Ouango et dans plus de 75% dans les préfectures de l'Ouham, Sangha-Mbaéré, Ouaka, Haute-Kotto, dans les districts de Boda, Mbaïki et Bossembélé par contre les données sont non disponibles dans la Vakaga (Carte 53).



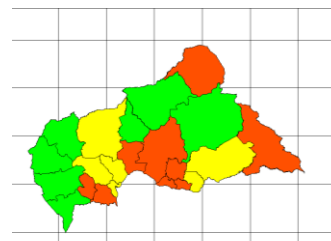
Graphique 20 : Causes principales de manque de l'offre optimale de service pour la prise en charge des infections sexuellement transmissibles en 2014, 2015 et 2016

La cause principale de non disponibilité de l'offre de service optimale pour la prise en charge syndromique des IST est le manque d'intrants. Le manque de formation de personnel et manque de personnel sont les causes optimales de non disponibilité du service de prise en charge des IST en 2016 (graphique 20).

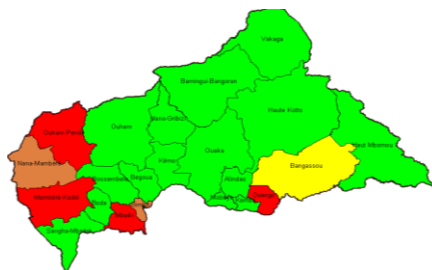
4.7.2 Précautions universelles



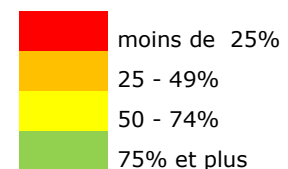
Carte 54 : Offre de service de précautions universelles en 2014



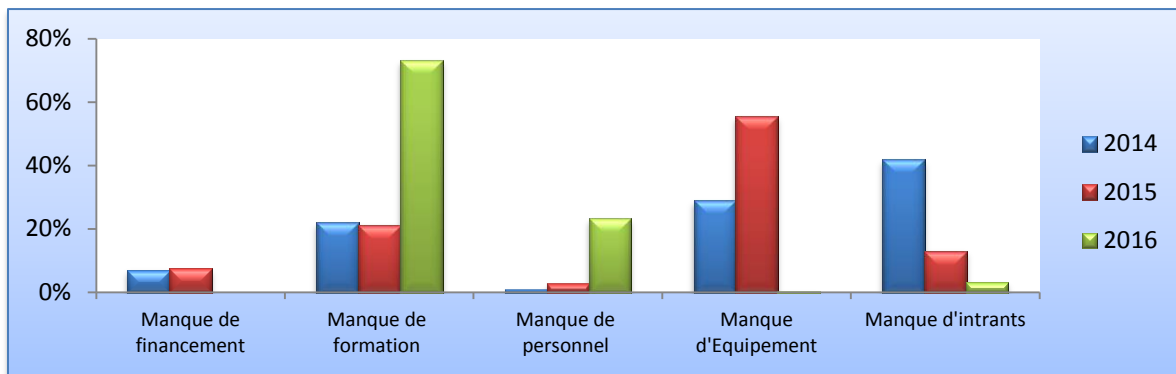
Carte 55 : Offre de service de précautions universelles en 2015



Carte 56 : Offre de service de précautions universelles en 2016



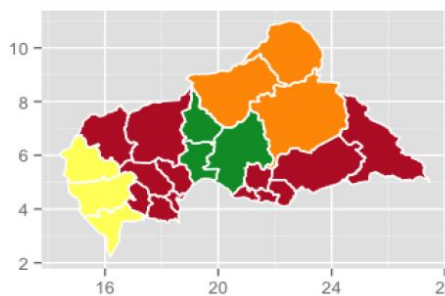
L'offre de service de précautions universelles est disponible dans moins de 25% des structures de santé de la Région Sanitaire 3 en 2014 (carte 54) et dans plus de 25% des structures de santé dans toutes les Régions Sanitaires en 2015. Dans les préfectures de l'Ouham-Pendé, Mambéré-Kadeï, dans les districts de Mbaïki et Ouango, l'offre de service est disponible dans moins de 25% en 2016 (carte 56).



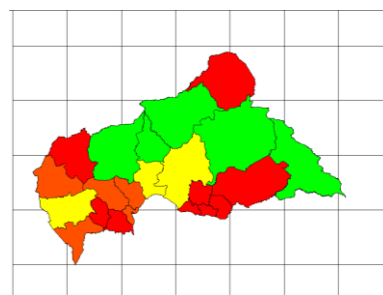
Graphique 21 : Cause principale de manque d'offre optimale de service de précautions universelles en 2014, 2015 et 2016

Le manque d'intrant est la principale cause de non disponibilité de l'offre optimale de service de précautions universelles en 2014 et le manque d'équipement en 2015. Le manque de formation de personnel et manque de personnel sont les causes optimales de non disponibilité en 2016 (graphique 21).

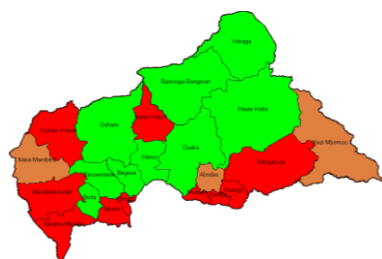
4.7.3 Accès gratuit aux préservatifs



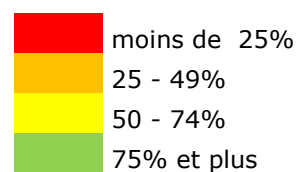
Carte 58 : Offre de service d'accès gratuit au préservatif en 2014



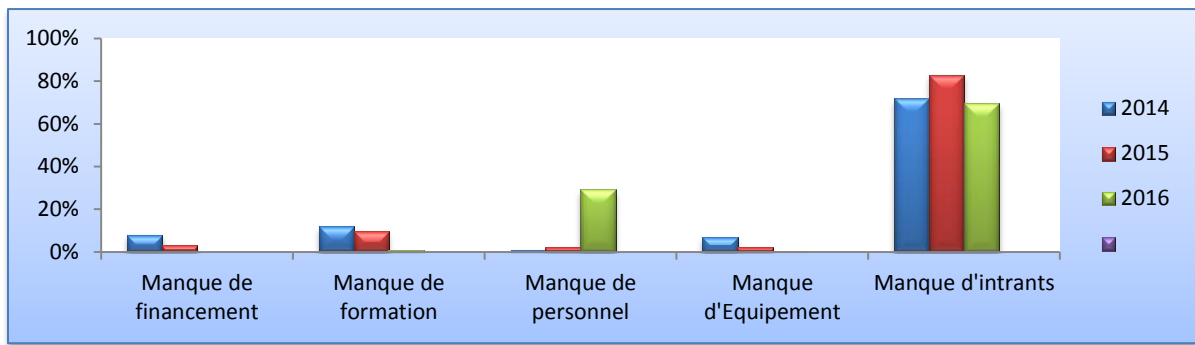
Carte 57 : Offre de service d'accès gratuit au préservatif en 2015



Carte 59 : Offre de service d'accès gratuit au préservatif en 2016



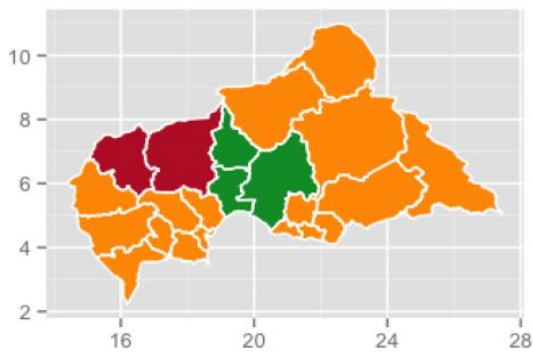
L'offre de service d'accès gratuit aux préservatifs est disponible dans moins de 25% des structures de santé des Régions Sanitaires 1, 3 et 6 en 2014 (carte 58) et dans plus de 75% des structures de santé dans l'Ouham, la Nana-Grébizi, le Bamingui Bangoran, la Haute Kotto et le Haut Mbomou en 2015 en 2016, l'offre de service est disponible dans moins de 25% des structures de santé dans les préfectures sanitaires de l'Ouham-Pendé, Nana-Mambéré, Mambéré-Kadeï, Nana-Grébizi, dans les districts de Mbaïki, Bimbo, Mobaye, Kémbé, Ouango et Bangassou. (carte 59).



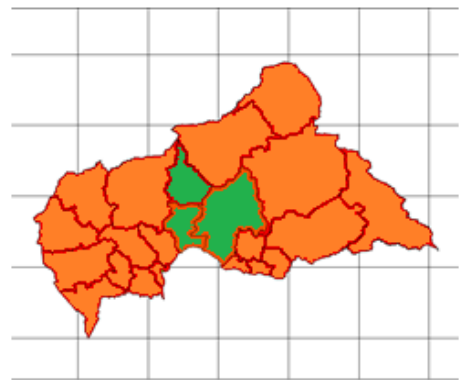
Graphique 22 : Cause de manque de l'offre de service d'accès gratuit aux préservatifs en 2014, 2015 et 2016

La cause principale de non disponibilité de l'offre de service optimale d'accès gratuit aux préservatifs en 2014 et 2015 est le manque d'intrants. Le manque de personnel et manque d'intrants sont causes de la non disponibilité en 2016 (graphique 22).

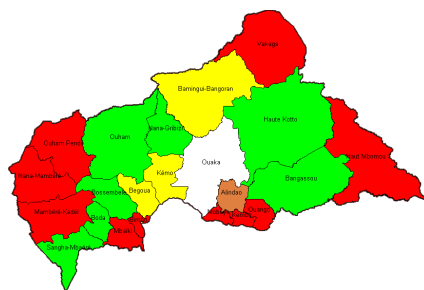
4.7.4 Conseil et dépistage du VIH



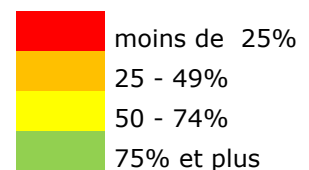
Carte 60 : Service pour le conseil et le dépistage du VIH en 2014



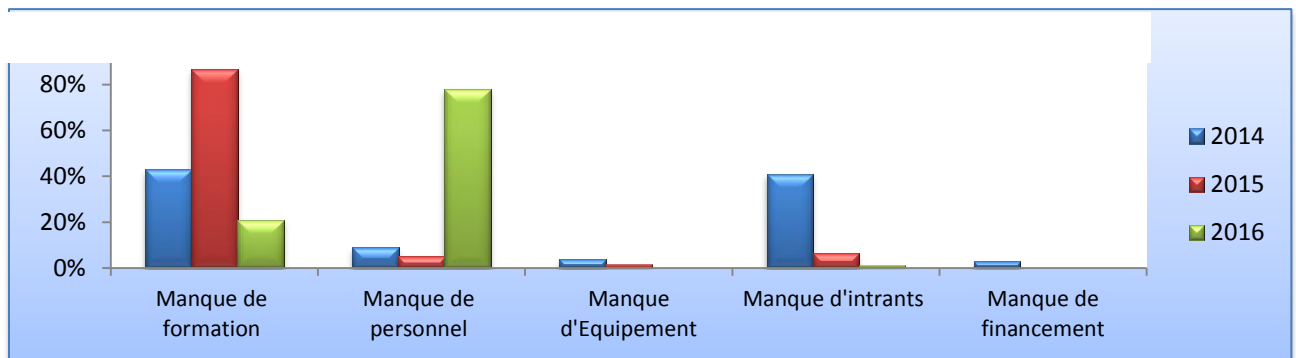
Carte 61 : Service pour le conseil et le dépistage du VIH en 2015



Carte 62 : Service pour le conseil et le dépistage du VIH en 2016



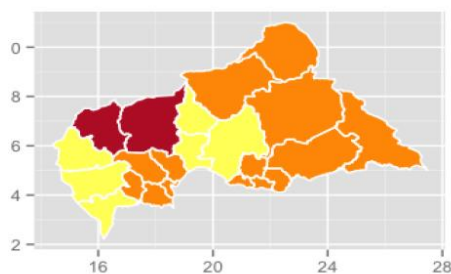
L'offre de service pour le conseil et le dépistage du VIH est disponible dans moins de 25% des structures de santé de la Région Sanitaire 3 en 2014 (carte 60) et dans plus de 50% des structures de santé des Régions Sanitaires en 2015, en 2016, l'offre de service est disponible dans moins de 25% des structures de santé dans les préfectures sanitaires de l'Ouham-Pendé, de la Nana-Mambéré, Mambéré-Kadeï, de la Vakaga, de haut-Mbomou et dans les districts sanitaires de Mbaïki, Bimbo, Ouango, Kémbé et Mobaye. (Carte 62).



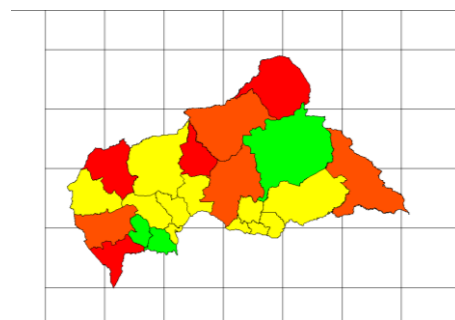
Graphique 23 : Cause empêchant une offre de service pour le conseil dépistage du VIH en 2014, 2015 et 2016

La cause principale de non disponibilité de l'offre de service optimale pour le conseil et le dépistage du VIH en 2014 et 2015 est le manque de formation du personnel. Le manque de personnel est la cause de non disponibilité du service en 2016 (graphique 23).

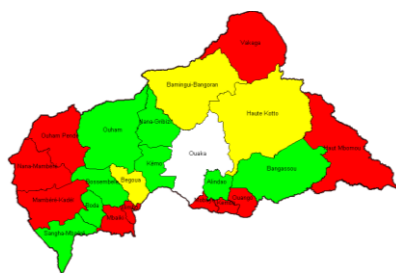
4.7.5 Prévention de la transmission Parents-Enfant du VIH (PTPE)



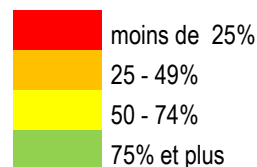
Carte 64 : Offre de service Prévention de la transmission Parent-enfant du VIH (PTPE) en 2014



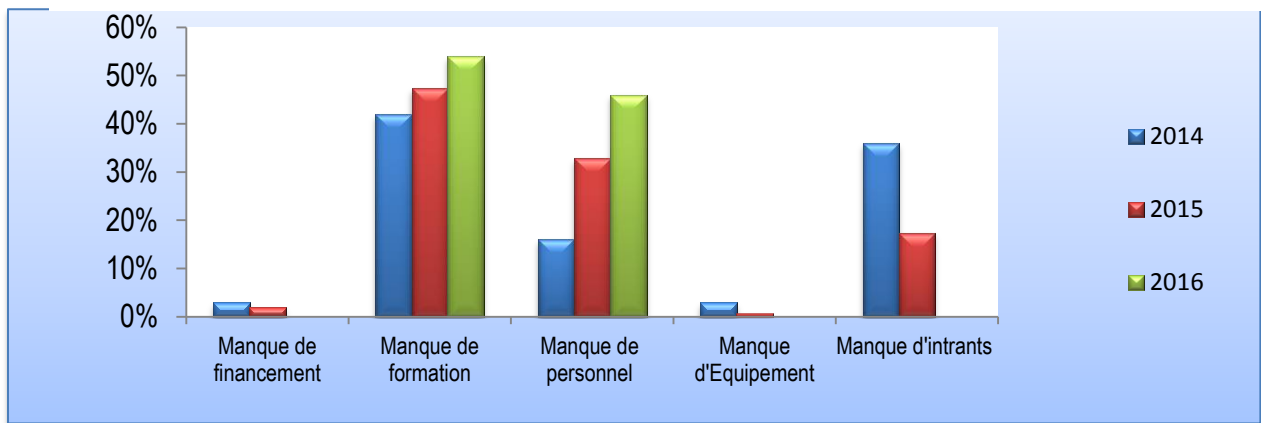
Carte 63 : Offre de service Prévention de la transmission Parent-enfant du VIH (PTPE) en 2015



Carte 65 : Offre de service Prévention de la transmission Parent-enfant du VIH (PTPE) en 2016



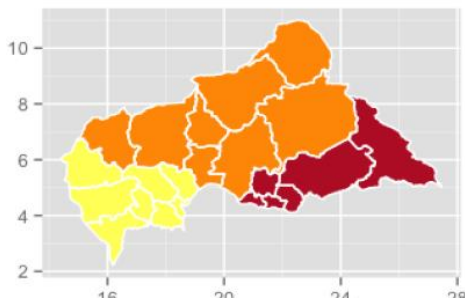
L'offre de service pour la Prévention de la Transmission Parent-enfant du VIH (PTPE) est disponible dans moins de 25% des structures de santé de la Région Sanitaire 3 en 2014 (carte 64). et dans plus de 75% des structures de santé dans les districts de Mbaïki, Boda et la Haute Kotto en 2015 en 2016 l'offre de service est disponible dans plus 75% des structures de santé dans les préfectures sanitaires de Sangha-Mbaéré, Ouham, Kémo, Nana-Grébizi et dans les districts sanitaires de Boda, Bossembélé, Alindao et Bangassou. Dans la Ouaka les données sont disponibles (carte 65).



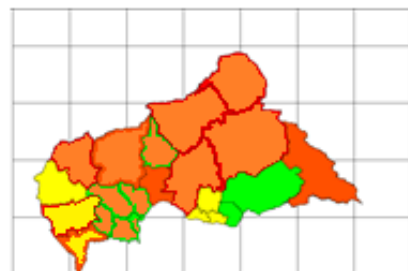
Graphique 24 : Cause empêchant une Prévention de la transmission Parent-enfant du VIH (PTPE en 2014, 2015 et 2016

La cause principale de non disponibilité de l'offre de service optimale pour la Prévention de la transmission Parent-enfant du VIH (PTPE) est le manque de formation du personnel en 2014 ,2015 et en 2016, le manque de formation de personnel et manque de personnel sont les causes optimales de la non disponibilité de l'offre de service de PTPE (graphique 24).

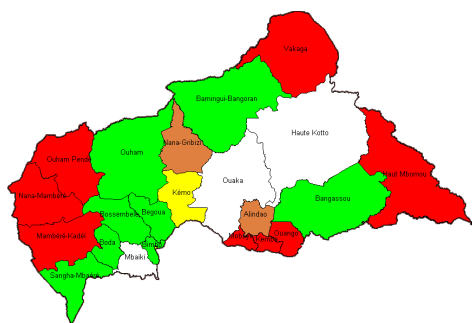
4.7.6 Traitement antirétroviral (TARV)



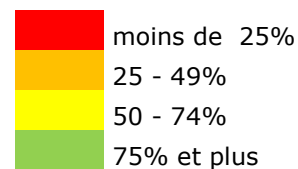
Carte 67 : Offre de service du traitement antirétroviral (TARV) en 2014



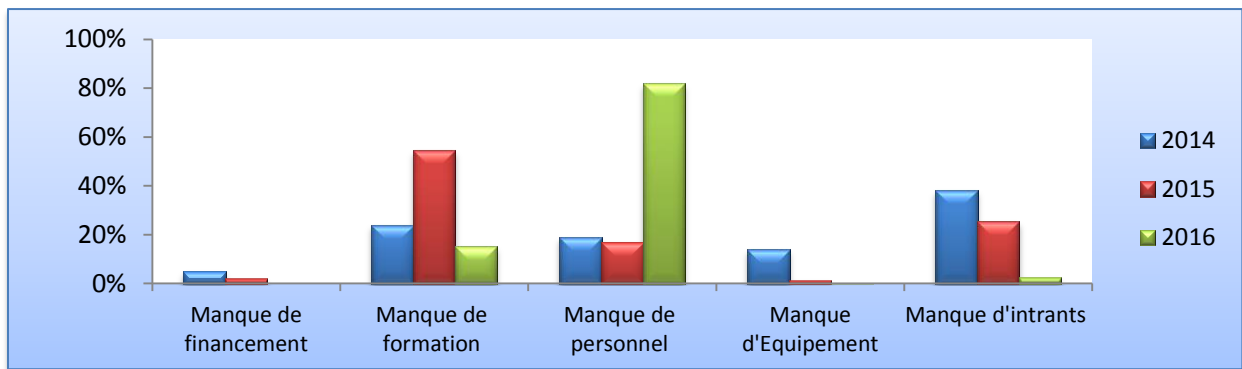
Carte 66 : Offre de service du traitement antirétroviral (TARV) en 2015



Carte 68 : Offre de service du traitement antirétroviral (TARV) en 2016



L'offre de service du traitement antirétroviral (TARV) est disponible dans moins de 25% des structures de santé prévues de la Région Sanitaire 6 en 2014 (carte 67) et dans plus de 50% des structures de santé dans toutes les Régions Sanitaires en 2015 et en 2016, l'offre de service de TARV est disponible dans moins de 25% des structures de santé dans les préfectures de l'Ouham-Pendé, Nana-Mambéré, Mambéré-Kadeï, Haut-Mbomou et Vakaga et dans les districts de Mobaye, Ouango et Kémbé cependant dans les préfectures de Sangha-Mbaéré, Ouham et Bamingui-Bangoran, dans les districts de Bossembélé, Boda, Bégoua, Bimbo et Bangassou l'offre de service est disponible dans plus de 75% des structures de santé. Par contre, on note la non disponibilité des données dans les préfectures et district de Ouaka, Haute-Kotto et Mbaïki (carte 68).

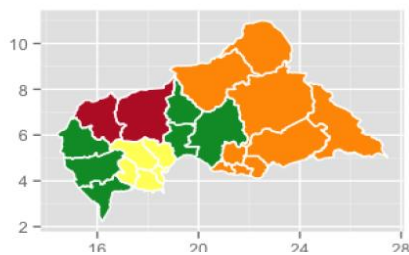


Graphique 25 : Cause empêchant un traitement antirétroviral en 2014 ,2015 et 2016.

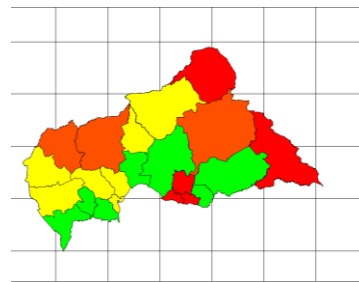
Les causes principales de non disponibilité de l'offre de service optimale pour traitement antirétroviral (TARV) est le manque d'intrants en 2014 et le manque de formation du personnel en 2015 et en 2016 le manque de personnel est la cause optimale de la non disponibilité de ce service. (Graphique 25).

4.8 Santé maternelle et néonatale

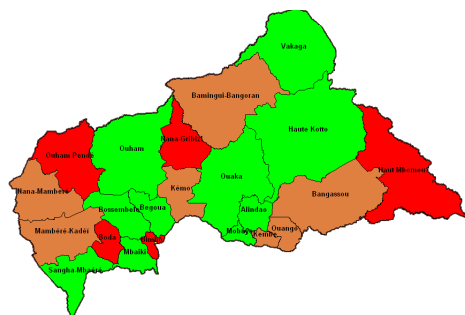
4.8.1 Planification familiale



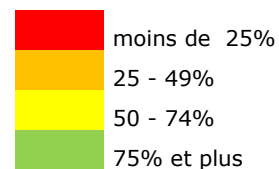
Carte 69 : Offre de service pour la Planification Familiale.



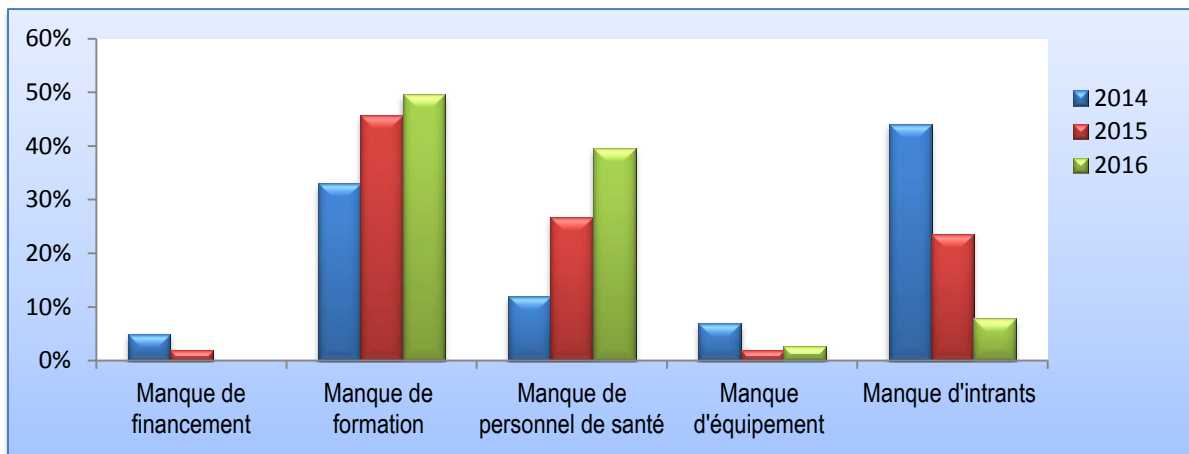
Carte 70 : Offre de service pour la Planification Familiale.



Carte 71 : Offre de service pour la Planification Familiale en 2016



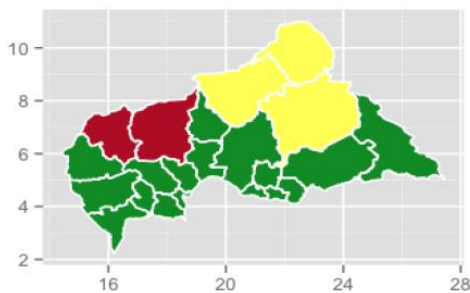
L'offre de service pour la Planification Familiale est disponible dans moins de 25% des structures de santé de la Région Sanitaire 3 en 2014 (carte 69) et dans moins de 25% des structures de santé dans les Districts de Vakaga, Mobaye, Kémbé, Alindao et Haut Mbomou en 2016 l'offre de service pour la planification familiale est disponible dans moins de 25% des structures de santé dans les préfectures et districts de l'Ouham-Pendé, Nana-Grébizi, Haut-Mbomou, Boda et Bimbo (carte 71).



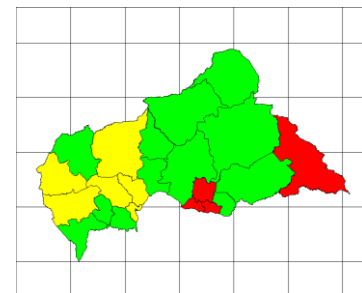
Graphique 26 : Causes principales empêchant une offre de service pour la Planification

Les causes principales de non disponibilité de l'offre de service optimale pour la planification familiale est le manque d'intrants en 2014 et le manque de formation du personnel en 2015, le manque de formation de personnel et le manque de personnel en 2016 sont les causes optimales de la non disponibilité de l'offre pour le service de PF (graphique 26).

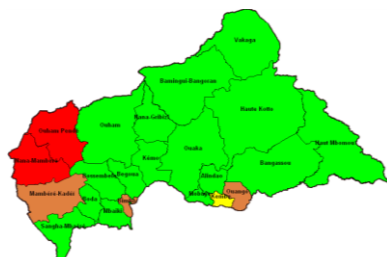
4.8.2 Soins prénatals



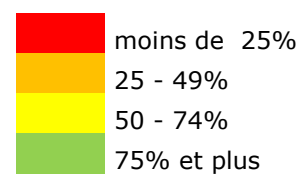
Carte 72 : Offre de service pour les soins prénatals en 2014



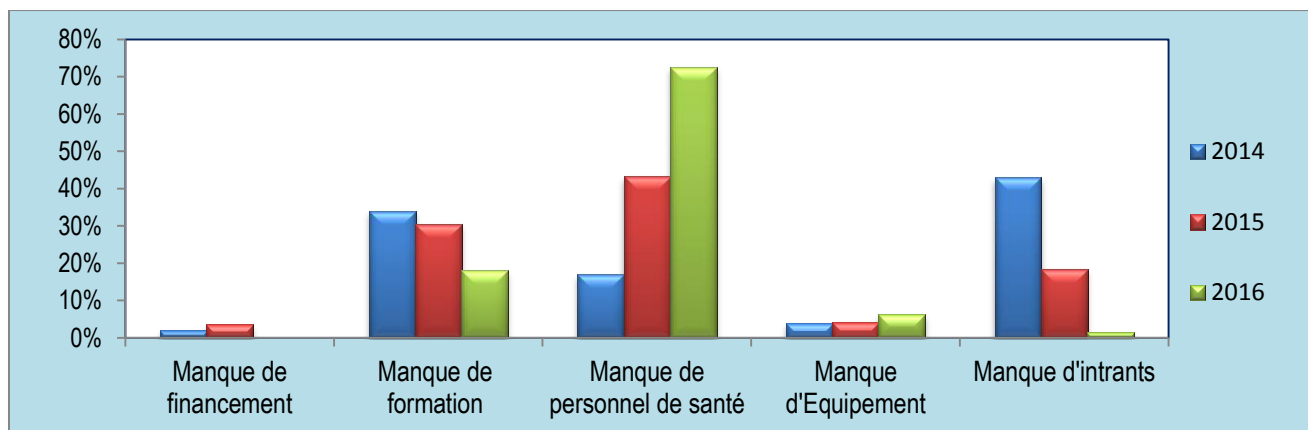
Carte 73 : Offre de service pour les soins prénatals en 2015



Carte 74 : Offre de service pour les soins prénatals en 2016 pour les soins prénatals.



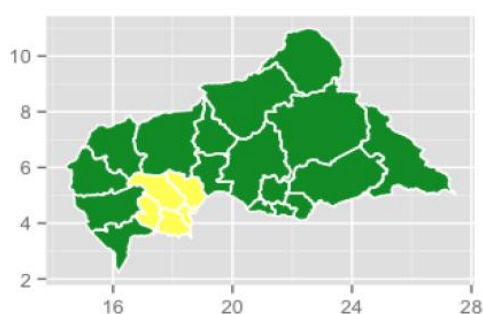
L'offre de service pour les soins prénatals est disponible dans moins de 25% des structures de santé prévues de la Région Sanitaire 3 en 2014 (carte 72) et dans moins de 25% des structures de santé dans les Districts de Mobaye, Kémbé, Alindao et Haut Mbomou en 2015 et en 2016 il est disponible dans moins de 25% des structures de santé dans l'Ouham-Pendé et la Nana-Mambéré (carte 74).



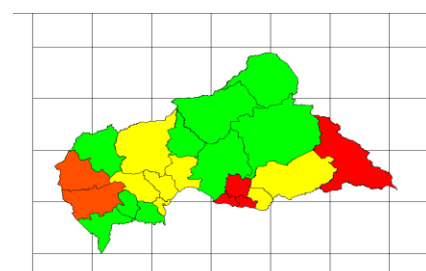
Graphique 27 : Cause empêchant une offre de service pour les soins prénatals en 2014, 2015 et 2016

Les causes principales de non disponibilité de l'offre de service optimale pour les soins prénatals sont le manque d'intrants en 2014 et le manque de personnel en 2015, le manque de personnel et manque de formation sont les causes principales de non disponibilité de l'offre de service en 2016 (graphique 27).

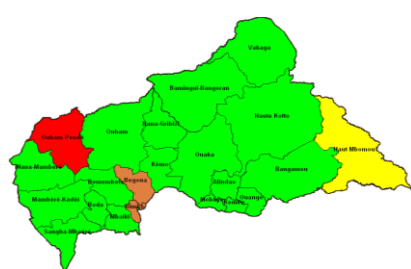
4.8.3 Accouchement normal pratiqué par du personnel qualifié



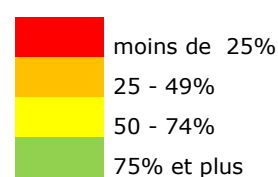
Carte 76 : Offre de service pour un accouchement normal pratiqué par du personnel en 2014



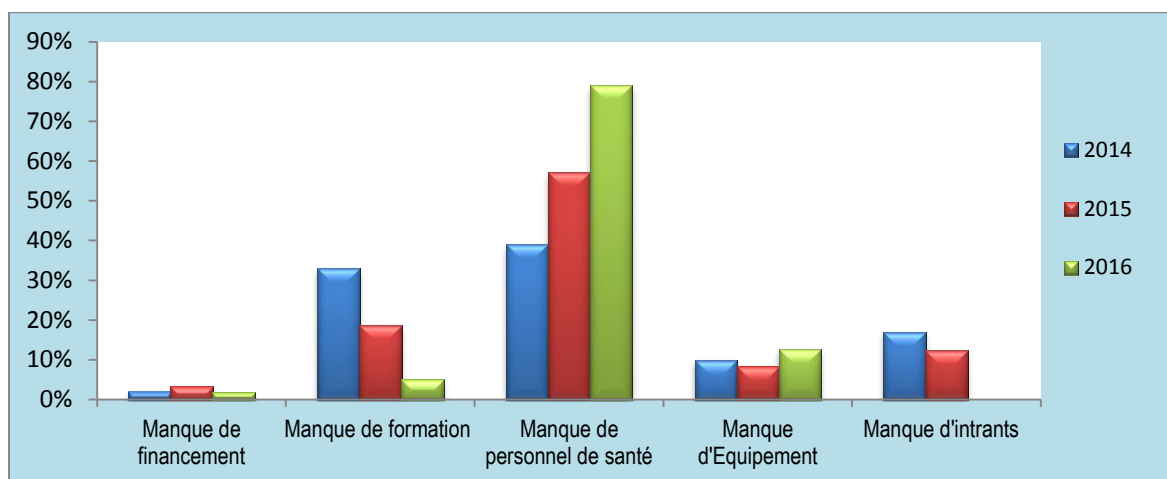
Carte 75 : Offre de service pour un accouchement normal pratiqué par du personnel en 2015



Carte 77 : Offre de service pour un accouchement normal pratiqué par du personnel en 2016



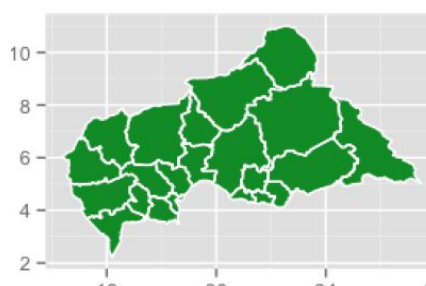
L'offre de service pour un accouchement normal pratiqué par du personnel qualifié est disponible dans plus de 75% des structures de santé prévues des Régions Sanitaires 2, 3, 4, 5, 6 et 7 en 2014 (carte 76) en 2014 et dans moins de 25% des structures de santé dans les Districts de Mobaye, Kémbé, Alindao et Haut Mbomou en 2015. En 2016, l'offre de service est disponible dans plus de 75% des structures de santé, dans les 3 districts de la RS1, les trois préfectures de la RS2, l'Ouham dans RS3, presque la quasi-totalité des préfectures et districts des RS4, 5 et 6. Il est disponible dans moins de 25% des structures de santé dans l'Ouham-Pendé. (Carte 77).



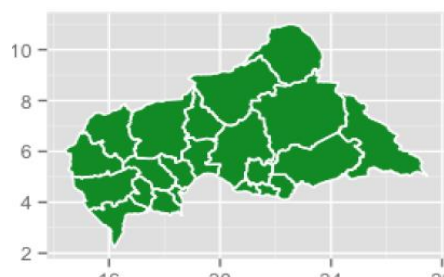
Graphique 28 : Cause empêchant un accouchement normal pratiqué par du personnel qualifié

Les causes principales de non disponibilité de l'offre de service optimale pour un accouchement normal pratiqué par du personnel qualifié sont le manque de personnel en 2014 et de formation du personnel en 2015 en 2016 le manque de personnel est la cause principale de la non disponibilité de l'offre de service pour un accouchement normal. (Graphique 30).

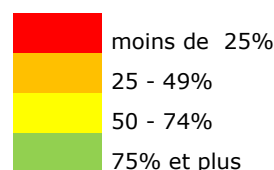
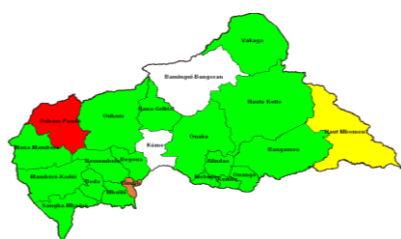
4.8.4 Soins essentiels au nouveau-né



Carte 79 : Offre de service pour la délivrance des soins essentiels au nouveau-né en 2014

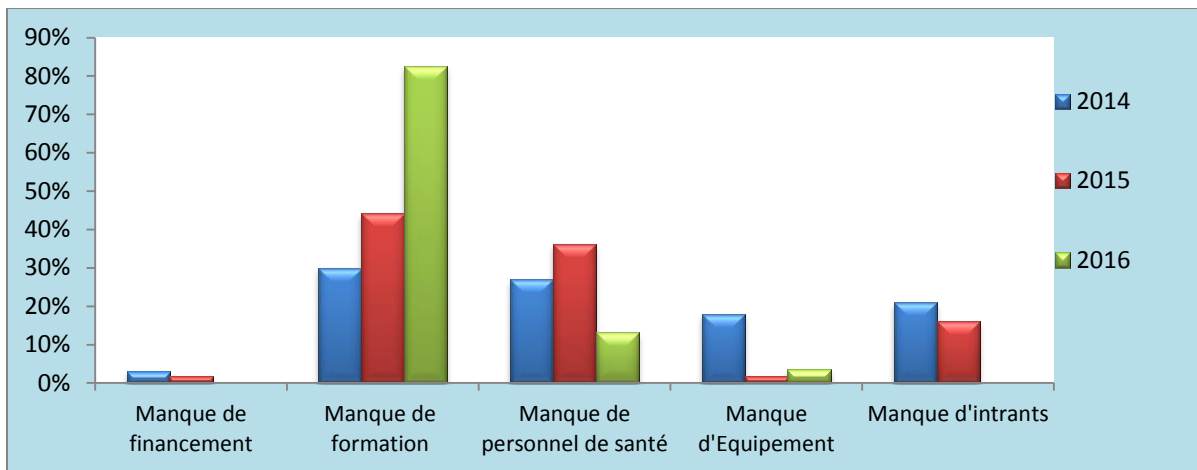


Carte 78 : Offre de service pour la délivrance des soins essentiels au nouveau-né en 2015



Carte 80 : Offre de service pour la délivrance des soins essentiels au nouveau-né en 2016

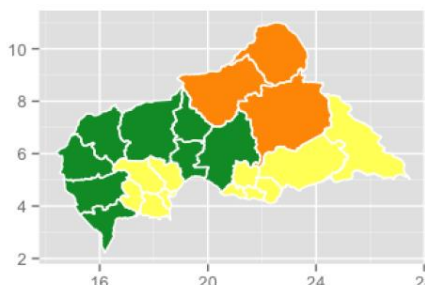
75% des structures de santé prévues des Régions sanitaires de la RCA (carte 79) en 2014, 2015 et en 2016 l'offre de service pour la délivrance des soins essentiels au nouveau-nés est disponible dans moins de 25% des structures de santé dans l'Ouham-Pendé. Cependant, les données ne sont pas disponibles dans la Kémo et le Bamingui-Bangoran (carte 80).



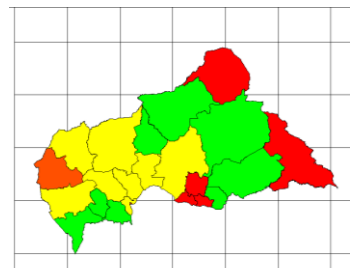
Graphique 29 : Cause empêchant une Offre de service pour la délivrance des soins essentiels en 2014, 2015 et 2016

L'offre de service pour la délivrance des soins essentiels au nouveau-né est disponible dans plus de Les causes principales de non disponibilité de l'offre de service optimale pour la délivrance des soins essentiels au nouveau-né en 2014 ,2015 et 2016 sont le manque de formation du personnel (graphique 29).

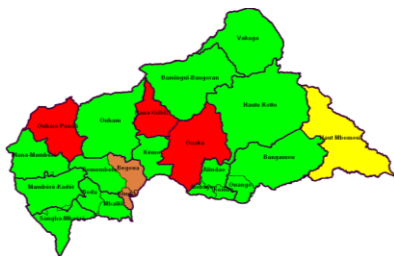
4.8.5 Soins Obstétricaux d'urgence de base



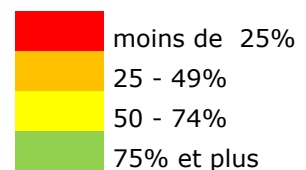
Carte 81 : Offre de service pour les soins obstétricaux d'urgence de base en 2014



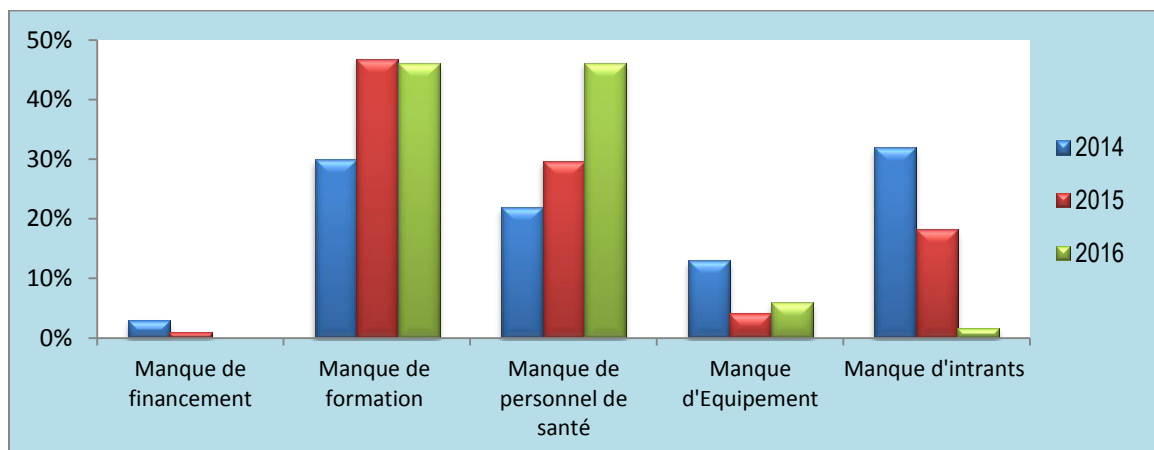
Carte 82 : Offre de service pour les soins obstétricaux d'urgence de base en 2015



Carte 83 : Offre de service pour les soins obstétricaux d'urgence de base en 2016



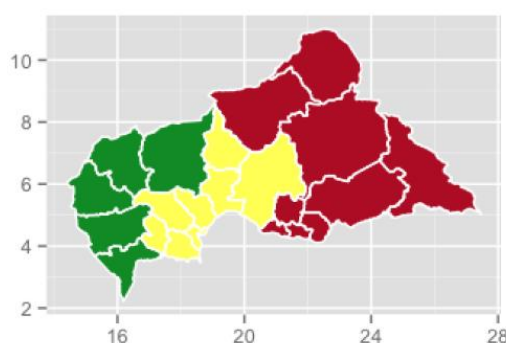
L'offre de service pour les soins obstétricaux d'urgence de base (SOUB) est disponible dans plus de 75% des structures de santé prévues des Régions Sanitaires 2, 3 et 4 en 2014 (carte 82) et dans moins de 25% des structures de santé dans les Districts de Mobaye, Kembé, Alindao et Haut Mbomou en 2015. En 2016, l'offre de service pour les soins obstétricaux d'urgence de base est disponible dans moins de 2% des structures de santé dans les préfectures de Kémo, Ouaka et Ouham-Pendé (carte 84).



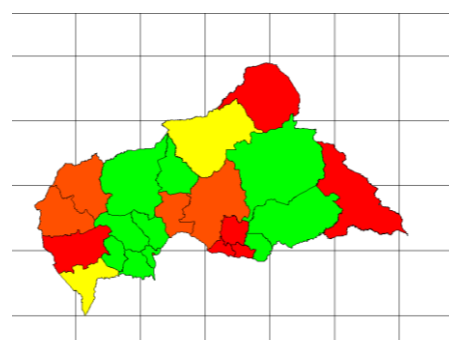
Graphique 30 : Cause empêchant une offre de service pour les soins obstétricaux d'urgence en 2014 2015 et 2016

Les causes principales de non disponibilité de l'offre de service optimale pour les soins obstétricaux d'urgence de base (SOUB) sont le manque d'intrants en 2014 le manque de formation du personnel et manque de personnel de santé en 2015 et 2016 (graphique 30).

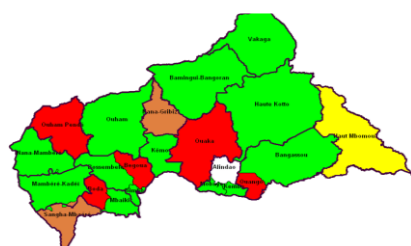
4.8.6 Soins obstétricaux d'urgence complets



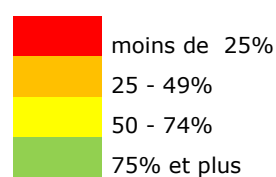
Carte 85 : Offre de service pour les Soins obstétricaux d'urgence complets (SOUC) en 2014



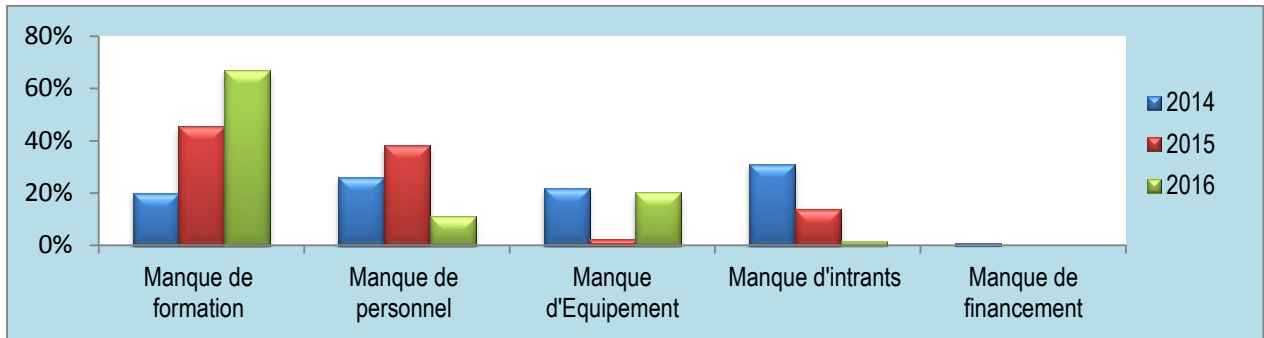
Carte 84 : Offre de service pour les Soins obstétricaux d'urgence complets (SOUC) en 2015



Carte 86 : Offre de service pour les Soins obstétricaux d'urgence complets (SOUC) 2016



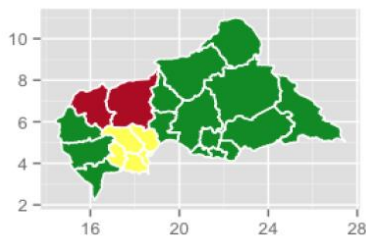
L'offre de service pour les Soins obstétricaux d'urgence complets (SOUC) est disponible dans moins de 25% des structures de santé prévues des Régions Sanitaires 5 et 6 (carte 85) en 2014 et dans moins de 25% des structures de santé dans les Districts de Mambéré-Kadeï, Mobaye, Kémbé, et Alindao en 2015. En 2016, l'offre de service pour les soins obstétricaux d'urgence complets est disponible dans moins de 25% des structures de santé dans l'Ouham-Pendé, la Ouaka, Boda, Bégoua et Ouango (carte 86).



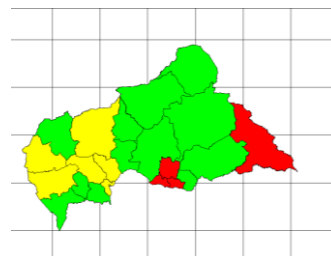
Graphique 31 : Cause empêchant une Offre de service pour les Soins obstétricaux

Les causes principales de non disponibilité de l'offre de service optimale pour les soins obstétricaux complets (SOUC) sont le manque d'intrants en 2014 et le manque de formation en 2015. Le manque de formation et de personnel sont les causes en 2016 (graphique 31).

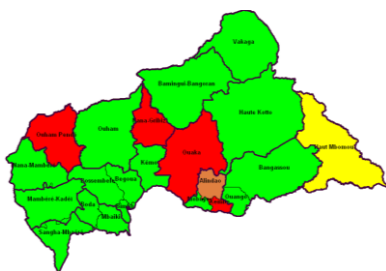
4.8.7 Soins après accouchement



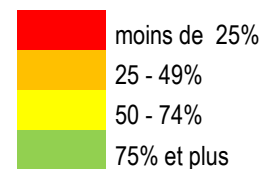
Carte 88 : Offre de service pour des soins après l'accouchement en 2014



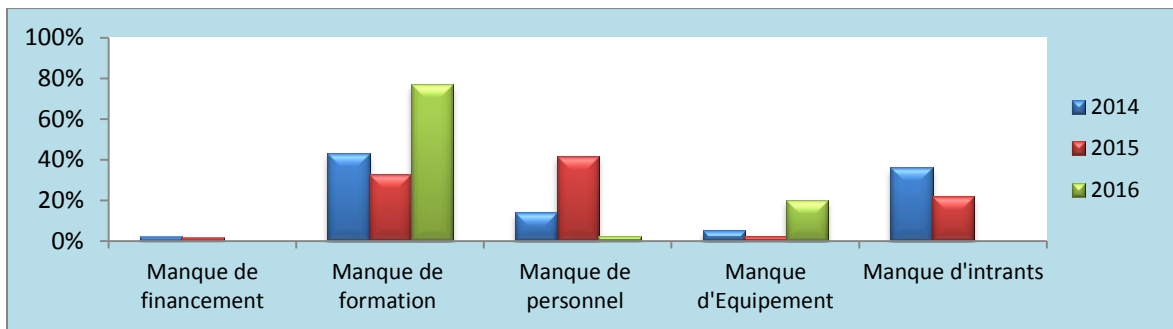
Carte 87 : Offre de service pour des soins après l'accouchement en 2015



Carte 89 : Offre de service pour des soins après l'accouchement en 2016



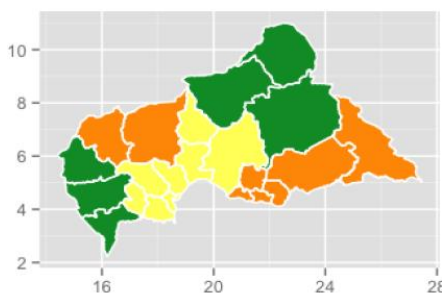
L'offre de service pour des soins après l'accouchement est disponible dans moins de 25% des structures de santé prévues de la Région Sanitaire 3 en 2014 (carte 88) et dans moins de 25% des structures de santé dans les Districts de Mobaye, Kémbé, Alindao et Haut Mbomou en 2015. L'offre de service pour des soins après accouchement est disponible dans moins de 25% dans l'Ouham-Pendé, Nana-Grébizi, Ouaka et Kémbé en 2016 (carte 89).



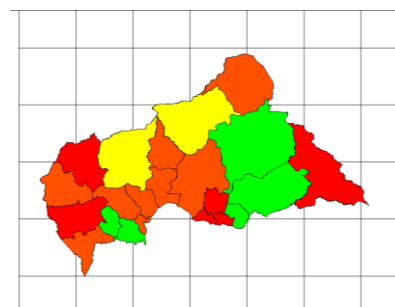
Graphique 32 : Cause empêchant une offre de service pour des soins après l'accouchement

Les causes principales de non disponibilité de l'offre de service optimale pour des soins après l'accouchement sont le manque de formation du personnel en 2014 et le manque de personnel en 2015 le manque de formation et manque d'équipement sont les causes de non disponibilité en 2016 (graphique 34).

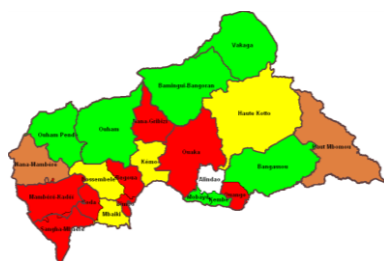
4.8.8 Prise en charge complète de l'avortement



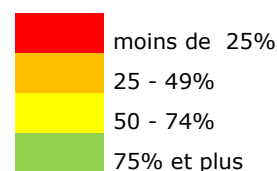
Carte 91 : Offre de service pour la prise en charge complète de l'avortement en 2014



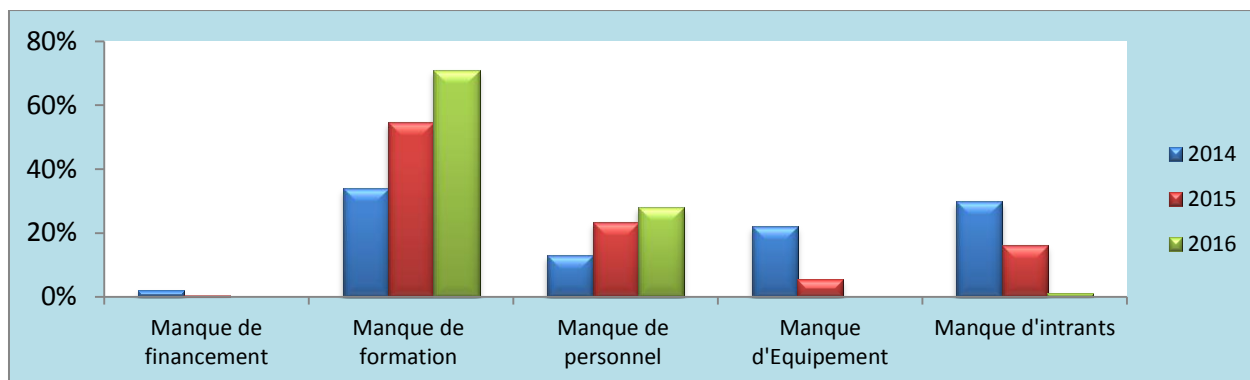
Carte 90 : Offre de service pour la prise en charge complète de l'avortement en 2015



Carte 92 : Offre de service pour la prise en charge complète de l'avortement en 2016



L'offre de service pour la prise en charge complète de l'avortement est disponible dans plus de 75% des structures de santé prévues des Régions Sanitaires 2 et 5 en 2014 (carte 91) et dans plus de 75% des structures de santé des Districts de Mbaïki, Boda, Ouango, Bangassou et Haute Kotto ; en 2016, l'offre de service pour la prise en charge complète de l'avortement est disponible dans plus 75% des structures de santé dans l'Ouham, Ouham-Pendé, Bamingui-Bangoran, Vakaga, Ouango, Mobaye et Kémbé (carte 92).

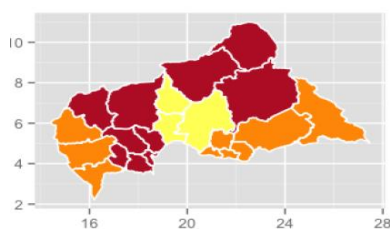


Graphique 33 : Cause empêchant une offre de service pour la prise en charge complète de l'avortement en 2014, 2015 et 2016

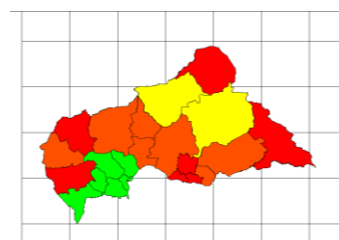
La cause principale de non disponibilité de l'offre de service optimale pour la prise en charge complète de l'avortement en 2014, 2015 et 2016 est le manque de formation du personnel (graphique 33).

4.9 Violence sexuelle

4.9.1 Prise en charge clinique des victimes de viol



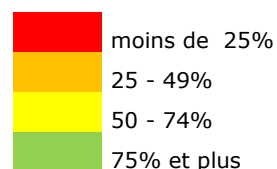
Carte 94 : Offre de service pour la prise en charge clinique des victimes de viol en 2014



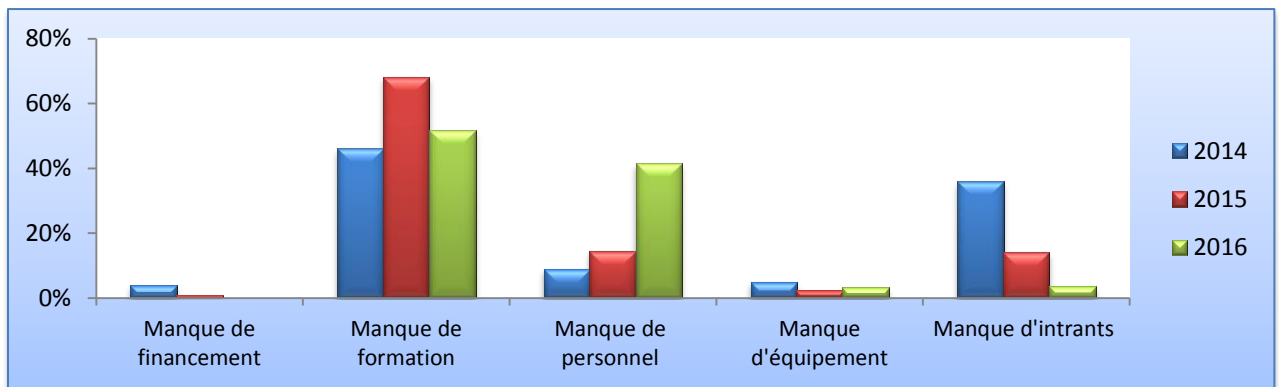
Carte 93 : Offre de service pour la prise en charge clinique des victimes de viol en 2015



Carte 95 : Offre de service pour la prise en charge clinique des victimes de viol en 2016



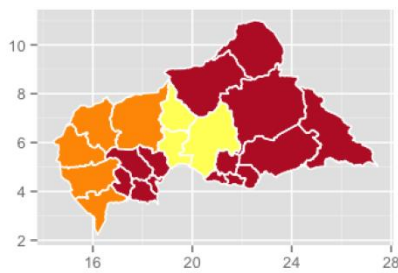
L'offre de service pour la prise en charge clinique des victimes de viol est disponible dans moins de 25% des structures de santé prévues des Régions Sanitaires 1, 3 et 5 en 2014 (carte 94) et dans plus 75% des structures de santé de la Région Sanitaire N°1 et du District de la Sangha-Mbaéré. L'offre de service pour la prise en charge clinique de victimes de viol est disponible dans plus 75% des structures de santé dans les préfectures et districts sanitaires de l'Ouham, Ouham-Pendé, Mambéré-Kadeï, Bamingui-Bangoran, Vakaga, Haute-Kotto, Bossembélé, Mbaïki, Bimbo et Alindao, il est dans moins de 25% des structures de santé dans la Sangha-Mbaéré, Boda, Kémo, Ouaka, Mobaye, Kembé, Ouango et Haut-Mbomou en 2016 (carte 95).



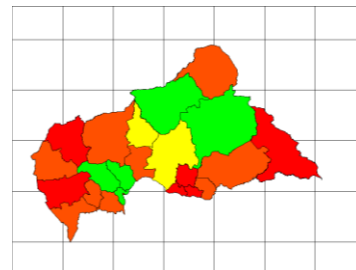
Graphique 34 : Cause empêchant une offre de service pour la prise en charge clinique des victimes de viol

Les causes principales de non disponibilité de l'offre de service optimale la prise en charge clinique des victimes de viol sont le manque de formation du personnel en 2014 ,2015 et 2016 (graphique 34).

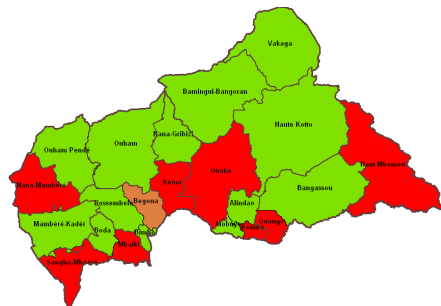
4.9.2 Suivi psychosocial et référence des victimes de viol



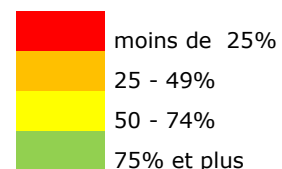
Carte 97 : Offre de service pour le suivi psychosocial (et référence) des victimes de viol en 2014



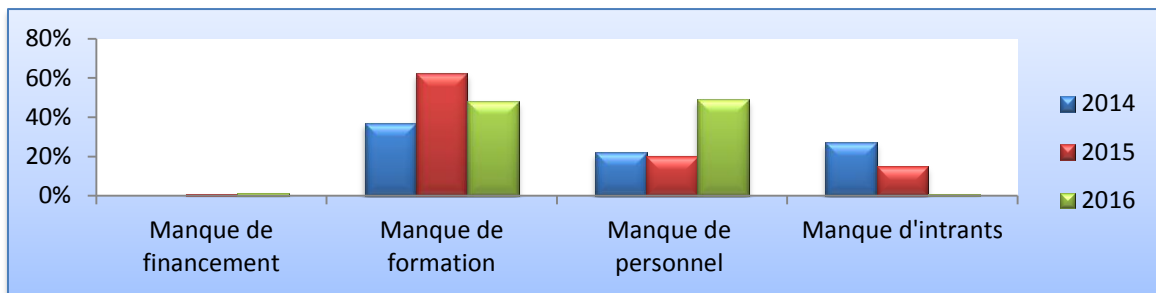
Carte 96 : Offre de service pour le suivi psychosocial (et référence) des victimes de viol 2015



Carte 98 : Offre de service pour le suivi psychosocial (et référence) des victimes de viol 2016



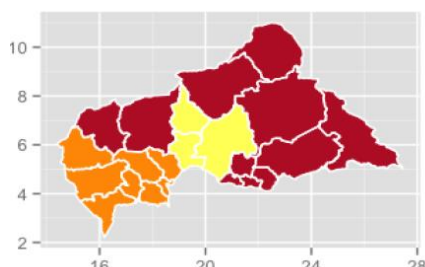
L'offre de service pour le suivi psychosocial (et référence) des victimes de viol est disponible dans moins de 25% des structures de santé prévues des Régions sanitaires 1, 5 et 6 en 2014 (carte 97) et dans plus de 75% des structures de santé de la Haute Kotto , du Bamingui Bangoran et une partie de la Région Sanitaire N°1 en 2015. En 2016, l'offre de service pour le suivi psychosocial des victimes de viol est disponible dans moins de 25% des structures de santé dans les préfectures et districts sanitaires de l'Ouham, Nana-Mambéré, Kémo, Ouaka, Haut-Mbomou, Mbaïki, Kémbé et Ouango (carte 98)



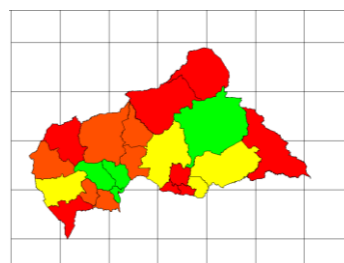
Graphique 35 : Cause empêchant une offre de service pour le suivi psychosocial

Les causes principales de non disponibilité de l’offre de service optimale pour le suivi psychosocial (et référence) des victimes de viol sont le manque de formation du personnel en 2014 ,2015 et 2016 (graphique 35).

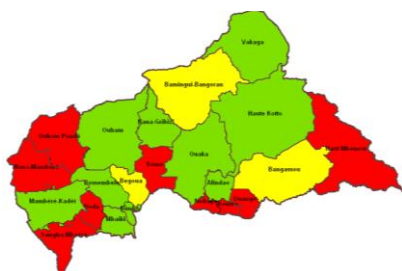
4.9.3 Contraception d’urgence



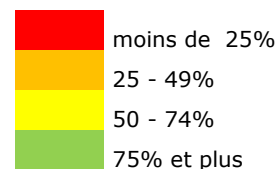
Carte 99 : Offre de service pour la contraception d'urgence en 2014



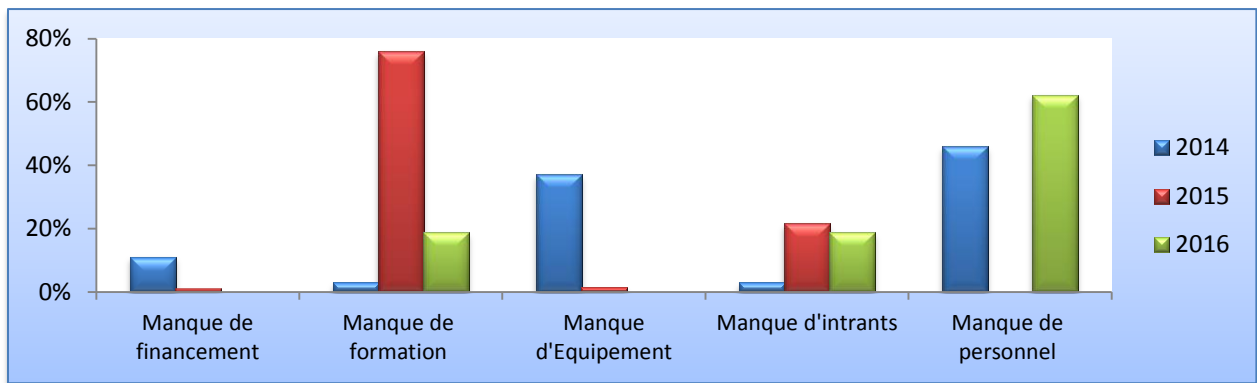
Carte 100 : Offre de service pour la contraception d'urgence en 2015



Carte 101 : Offre de service pour la contraception d'urgence en 2016



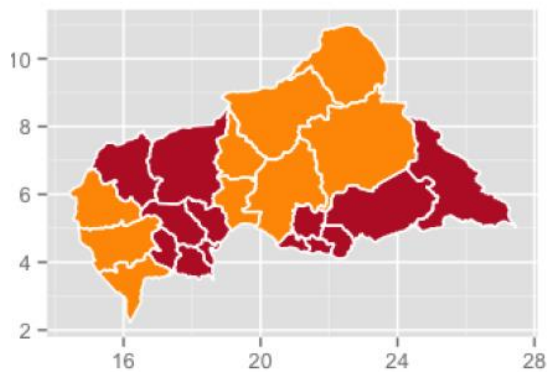
L’offre de service pour la contraception d’urgence est disponible dans moins de 25% des structures de santé prévues des Régions sanitaires 3, 5 et 6 en 2014 (carte 99) et dans plus de 75% des structures de santé de la Haute Kotto et une partie de la Région Sanitaire N°1 en 2015 et en 2016 l’offre de service pour la contraception d’urgence est disponible dans moins 25% des structures de santé dans les préfectures et districts sanitaires de l’Ouham-Pendé, Nana-Mambéré, Sangha-Mbaéré, Kémo, Haut-Mbomou, Boda, Kémbé, Mobaye et Ouango en 2016 (carte 101)



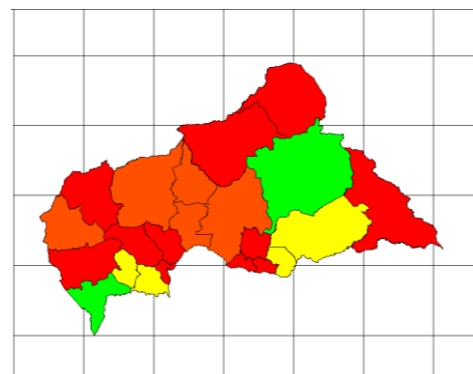
Graphique 36 : Cause empêchant une offre de service pour la contraception d'urgence.

Les causes principales de non disponibilité de l'offre de service optimale pour la contraception d'urgence sont le manque de personnel en 2014 et le manque de formation en 2015 et en 2016 (graphique 36).

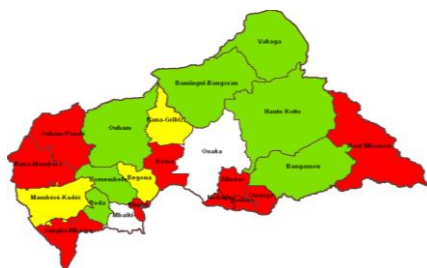
4.9.4 Prophylaxie post exposition (PPE) des IST et de l'infection à VIH



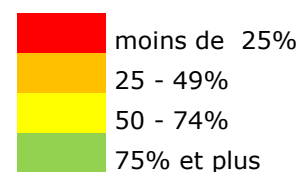
Carte 103 : Mise en pratique de la Prophylaxie Post-Exposition (PPE) des IST et de l'infection en 2014



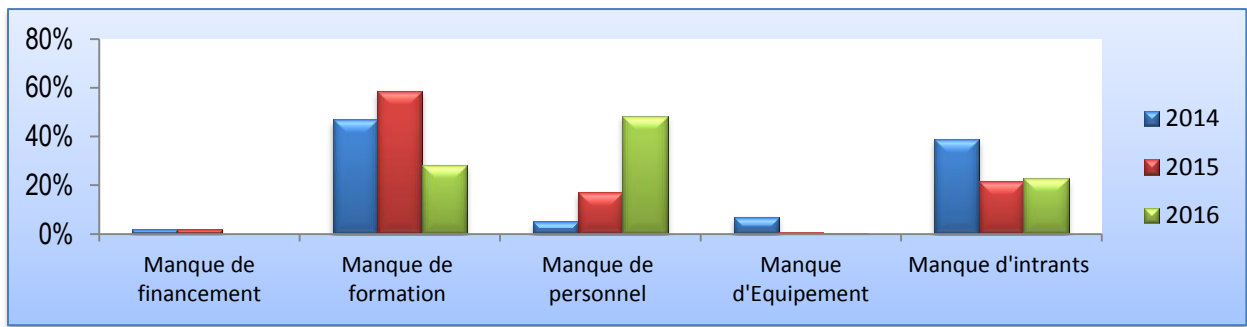
Carte 102 : Mise en pratique de la Prophylaxie Post-Exposition (PPE) des IST et de l'infection en 2015



Carte 104 : Mise en pratique de la Prophylaxie Post-Exposition (PPE) des IST et de l'infection 2016



L'offre de service pour une mise en pratique de la Prophylaxie Post-Exposition (PPE) des IST et de l'infection à VIH est disponible dans moins de 25% des structures de santé prévues des Régions Sanitaires 1, 3 et 6 en 2014 (carte 103) et dans plus de 75% des structures de santé dans la Haute Kotto et la Sangha-Mbaéré. L'offre de service pour une prise en charge pratique de la PPE est disponible dans plus de 75% des structures de santé dans l'Ouham, Boda, Bossembélé, Bamingui-Bangoran, Vakaga, Haute-Kotto et Bangassou. Il est disponible dans moins de 25% dans l'Ouham-Pendé, Nana-Mambéré, Sangha-Mbaéré, Bimbo, Kémo, Alindaou, Mobaye, Kémbé et Haut-Mbomou en 2016 (carte 104).

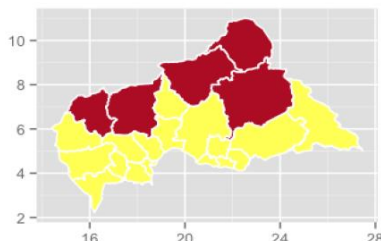


Graphique 37 : Cause empêchant une mise en pratique de la Prophylaxie Post-Exposition (PPE)

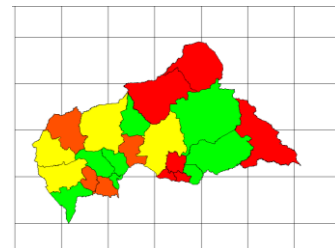
Les causes principales de non disponibilité de l'offre de service optimale pour une mise en pratique de la Prophylaxie Post-Exposition (PPE) des IST et de l'infection à VIH sont le manque de formation du personnel en 2014 ,2015 et en 2016 (graphique 37).

4.10 Maladies non transmissibles et santé mentale

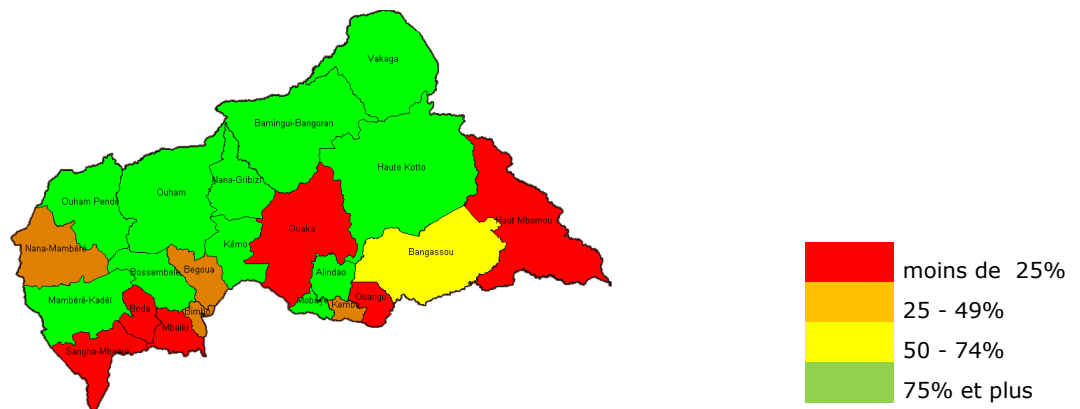
4.10.1 Traitement de l'hypertension artérielle



Carte 105 : Prise en charge de l'hypertension artérielle

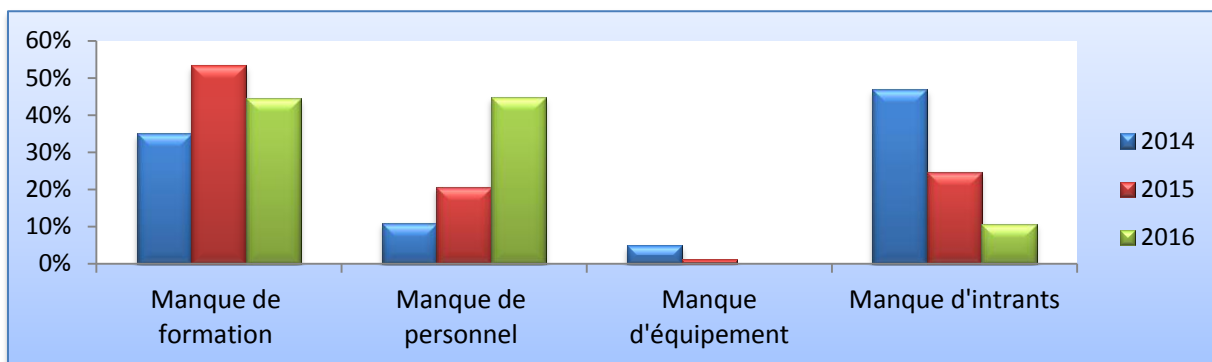


Carte 106 : Prise en charge de l'hypertension artérielle



Carte 107 : Prise en charge de l'hypertension artérielle 2016

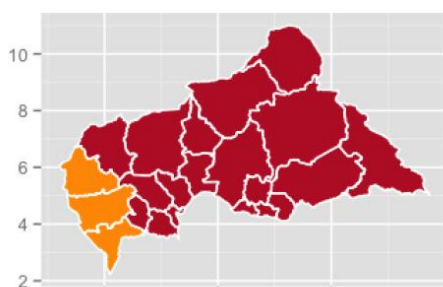
L'offre de service pour la prise en charge de l'hypertension artérielle est disponible dans moins de 25% des structures de santé prévues des Régions Sanitaires 3 et 5 en 2014 (carte 106) et dans moins de 25% des structures de santé de Kémbé, Alindao et Mobaye. L'offre de service pour la prise en charge THA est disponible dans de 25% des structures de santé dans Sangha-Mbaéré, Boda, Mbaïki, Ouaka, Ouango et Haut-Mbomou en 2016 (carte 108)



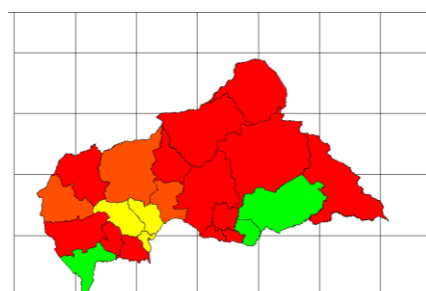
Graphique 38 : Cause empêchant une prise en charge de l'hypertension

Les causes principales de non disponibilité de l'offre de service optimale pour la prise en charge de l'hypertension artérielle sont le manque d'intrants en 2014 et le manque de formation du personnel en 2015. Les causes de non disponibilité de ce service sont le manque de formation de personnel et manque de personnel en 2016 (graphique 38).

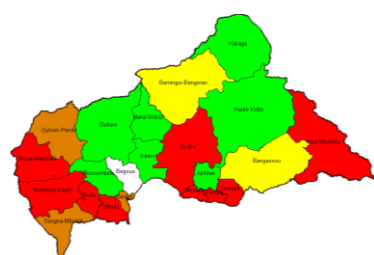
4.10.2 Traitement du diabète



Carte 109 : Prise en charge du diabète 2014

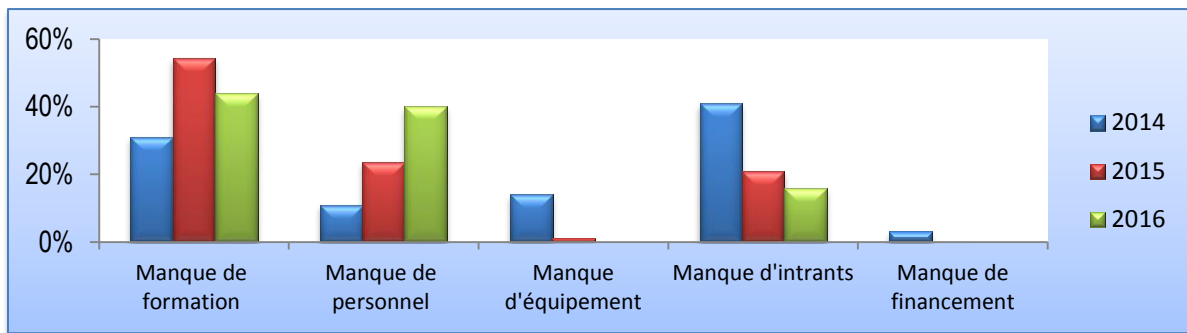


Carte 108 : Prise en charge du diabète 2015



Carte 110 : Prise en charge du diabète 2016

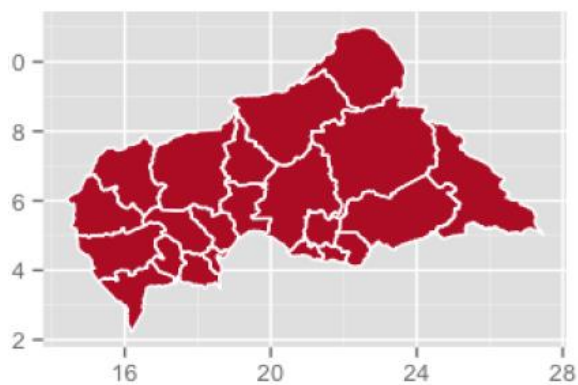
L'offre de service pour la prise en charge du diabète est disponible dans moins de 25% des structures de santé prévues des Régions Sanitaires 1, 3, 4, 5 et 6 en 2014 (carte 109) et dans plus de 75% des structures prévues de la Sangha-Mbaéré, de Ouango et Bangassou. L'offre de service pour la prise en charge du diabète est disponible dans moins de 25% des structures de santé dans Nana-Mambéré, Mambéré-Kadeï, Boda, Mbaïki, Ouaka, Kémbé, Mobaye, Ouango et Haut-Mbomou en 2016 (carte 110)



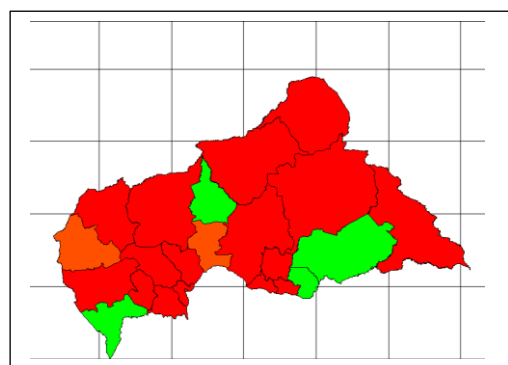
Graphique 39 : Cause empêchant une prise en charge du diabète.

Les causes principales de non disponibilité de l'offre de service optimale pour la prise en charge du diabète sont le manque d'intrants en 2014 et le manque de formation du personnel en 2015. Les causes de non disponibilité de ce service sont le manque de formation de personnel et le manque de personnel en 2016 (graphique 39).

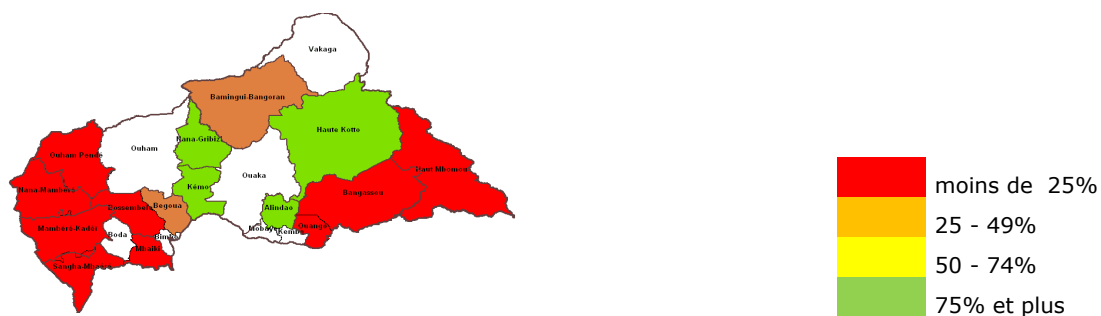
4.10.3 Soins de santé mentale



Carte 112 : Offre de service pour le traitement des soins de santé mentale. 2014

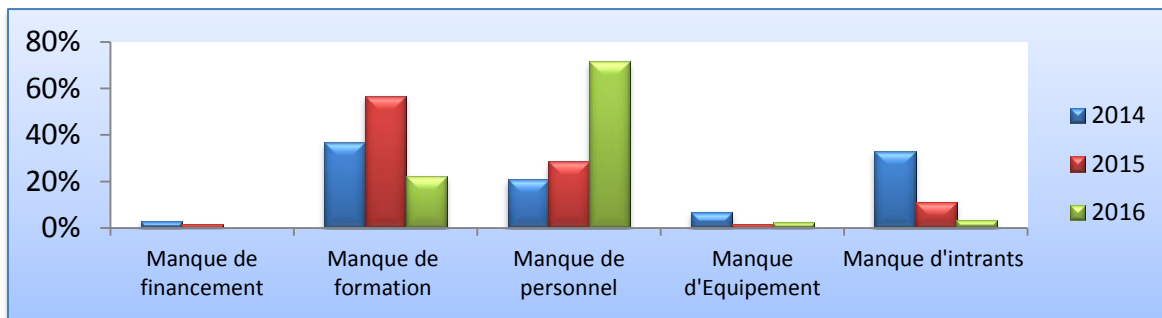


Carte 111 : Offre de service pour le traitement des soins de santé mentale. 2015



Carte 113 : Offre de service pour le traitement des soins de santé mentale. 2016

L'offre de service pour le traitement des soins de santé mentale est disponible en dehors de la RS7 dans moins de 25% des structures de santé prévues des Régions sanitaires 1, 2, 3, 4, 5 et 6 en 2014 (carte 112) et dans plus de 75% des structures de la Sangha-Mbaéré, la Nana-Grébizi, Ouango et Bangassou. L'offre de service pour le traitement des soins de santé mentale est disponible dans plus de 75% des structures de santé dans la Kémo, Nana-Grébizi, Alindao et Haute-Kotto en 2016 (carte 113).

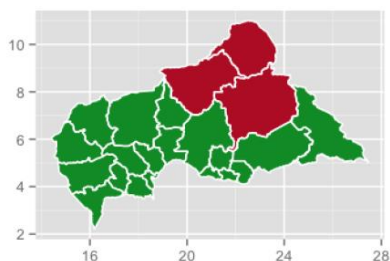


Graphique 40 : Cause empêchant une offre de service pour le traitement des soins de santé

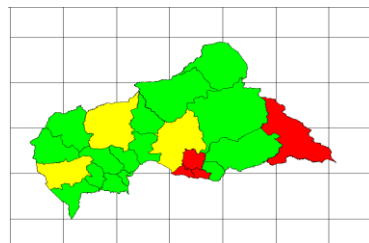
Les causes principales de non disponibilité de l’offre de service optimale pour le traitement des soins de santé mentale sont le manque de formation du personnel en 2014, 2015 et en 2016 les causes sont le manque de formation de personnel et manque de personnel (graphique 40).

4.11 Collecte de données vitales et statistiques

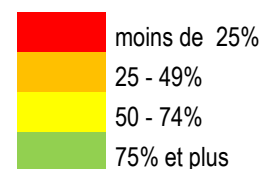
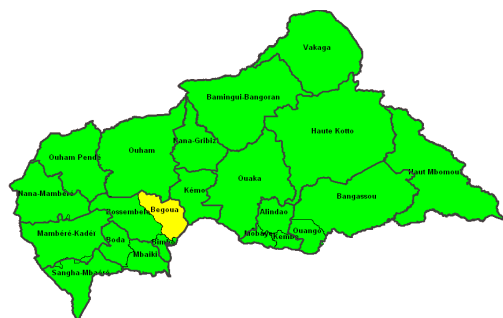
4.11.1 Maintien des registres



Carte 115 : Offre de service pour le maintien des registres 2014

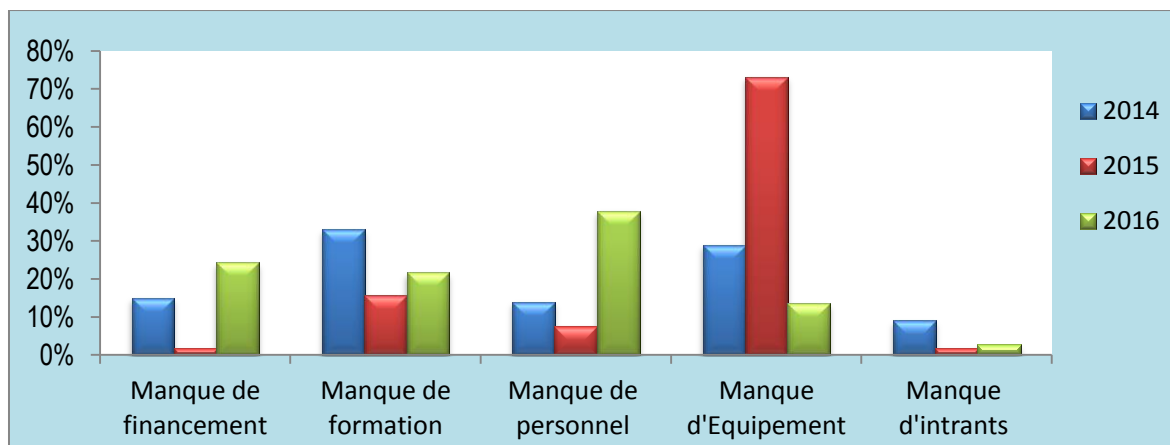


Carte 114 : Offre de service pour le maintien des registres 2015



Carte 116: Offre de service pour le maintien des registres 2016

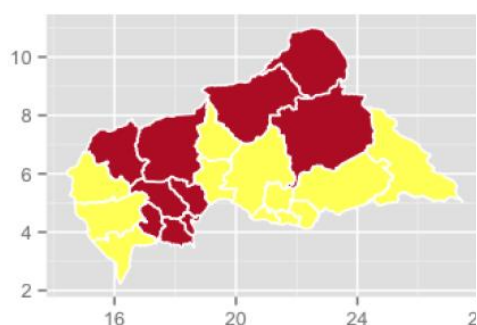
L’offre de service pour le maintien des registres est disponible dans moins de 25% des structures de santé prévues de Région sanitaire 5 en 2014 (carte 115) et dans moins de 25% des structures des Districts de Alindao, Kémbé, Mobaye et Haut Mbomou. L’offre de service pour le maintien des registres est disponible dans plus de 75% des structures de santé dans presque toutes les préfectures et districts sanitaires à l’exception de district sanitaire de Bégoua. Le manque de personnel et manque de financement sont les causes optimales de la non disponibilité de ce service en 2016 (carte 116)



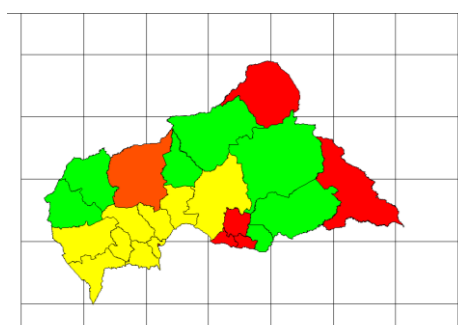
Graphique 41 : Cause empêchant le maintien des registres

Les causes principales de non disponibilité de l'offre de service optimale pour le maintien des registres sont le manque de formation du personnel en 2014 et le manque d'équipement en 2015 (graphique 41).

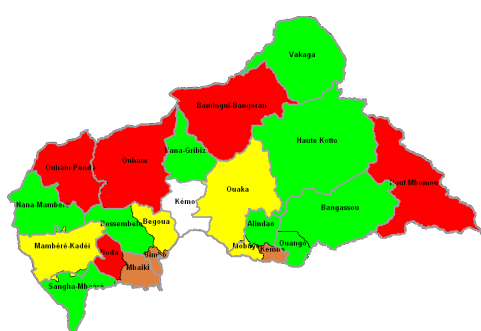
4.11.2 Elaboration, signature et transmission du dernier rapport SNIS



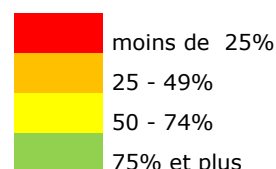
Carte 118: Élaboration, signature et transmission du dernier rapport SNIS.2014



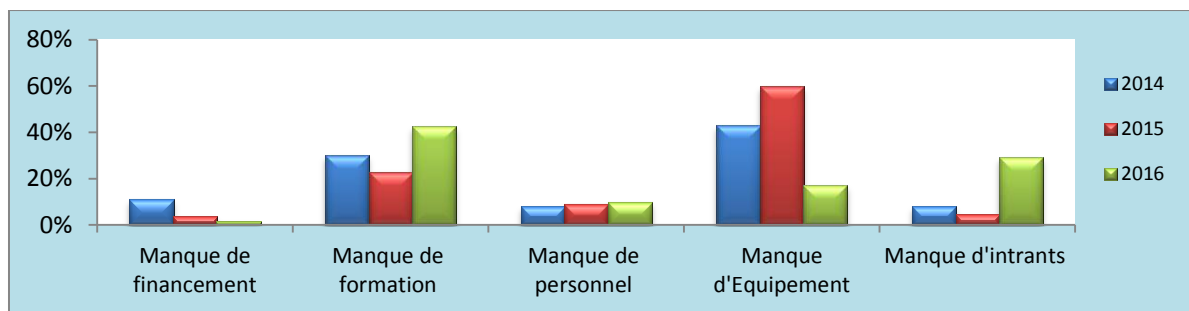
Carte 117: Élaboration, signature et transmission du dernier rapport SNIS.2015



Carte 119:Élaboration, signature et transmission du dernier rapport SNIS. 2016



L'offre de service pour l'élaboration, la signature et la transmission du dernier rapport SNIS est disponible dans moins de 25% des structures de santé prévues des Régions sanitaires 1, 3 et 5 en 2014 (carte 118) et dans moins de 25% des structures des Districts de Alindao, Kémbé, Mobaye et Haut Mbomou. En 2016, l'offre de service pour l'élaboration, la signature et la transmission du dernier rapport SNIS est disponible dans moins de 25% des structures de santé dans l'Ouham, l'Ouham-Pendé, Boda, Bamingui-Bangoran et Haut-Mbomou (carte 119).



Graphique 42 : Cause empêchant l'élaboration, signature et transmission du dernier rapport SNIS

La cause principale de non disponibilité de l'offre de service optimale pour l'élaboration, la signature et la transmission du dernier rapport SNIS est le manque d'équipement en 2014 et 2015. Le manque de formation de personnel et le manque d'intrants sont les causes de non disponibilité de ce service en 2016 (graphique 42).

V. CONCLUSION ET RECOMMANDATIONS

Les données de l'enquête HeRAMS renseignent sur les besoins prioritaires pour la réhabilitation précoce des services de santé.

L'analyse des problèmes et des raisons de couvertures non optimale permet d'envisager comme solution à court, moyen et long terme pour assurer la relance des activités de santé notamment le redéploiement et le renforcement du personnel de santé, le ravitaillement en intrants, la formation/supervision, l'équipement, la mobilisation des ressources auprès des donateurs et l'organisation du système de référence contre référence.

Ces informations seront exploitées pour l'établissement du profil sanitaire de tous les districts/préfectures sanitaires, la constitution de bases de données sanitaires et la planification de la relance des activités du secteur de la santé à travers un plan intérimaire ou de transition ou Plan National de Développement Sanitaire.

ANNEXE I : Formulaire d'évaluation de la disponibilité des services sanitaires (HeRAMS)

Questionnaire Formation Sanitaire

Date de l'enquête (jj/mm/aa): ____/____/____

I. Descriptif de la structure

1. Référent

- 1.1 Nom du référent :
- 1.2 Fonction :
- 1.3 Numéro de téléphone :
- 1.4 Email :

2. Géolocalisation

- 2.1 Région :
- 2.2 Préfecture/District/Circonscription Sanitaire :
- 2.3 Sous-Préfecture :
- 2.4 Commune :
- 2.5 Village/Quartier :

3. Infrastructure

3.1 Nom de la structure de santé :

3.2 Type de structure (cochez la case appropriée) :

<input type="checkbox"/>	Hôpital Central
<input type="checkbox"/>	Hôpital Régional
<input type="checkbox"/>	Hôpital Préfectoral/District
<input type="checkbox"/>	Centre de Santé
<input type="checkbox"/>	Formation Sanitaire Satellite / Poste de Santé

3.3 Secteur (cochez la case appropriée) :

<input type="checkbox"/>	Public
<input type="checkbox"/>	Prive – à but non lucratif
<input type="checkbox"/>	Prive – à but lucratif
<input type="checkbox"/>	Confessionnel

3.4 Etat du bâtiment (cochez la case appropriée) –

<input type="checkbox"/>	Intact
<input type="checkbox"/>	Partiellement détruit
<input type="checkbox"/>	Totalement détruit

3.5 Y-a-t-il eu une réhabilitation/reconstruction depuis juin 2014

<input type="checkbox"/>	OUI
<input type="checkbox"/>	NON

3.5a Si oui

<input type="checkbox"/>	Partiellement réhabilité
<input type="checkbox"/>	Totalement réhabilité

3.6 Fonctionnement de la structure (cochez la case appropriée) :

<input type="checkbox"/>	Fonctionnelle
<input type="checkbox"/>	Partiellement fonctionnelle
<input type="checkbox"/>	Non-fonctionnelle avec personnel
<input type="checkbox"/>	Non-fonctionnelle sans personnel- Si oui, arrêtez ici de répondre au questionnaire

3.7 La structure est-elle appuyée par un ou plusieurs partenaires extérieurs (cochez la case appropriée) :

<input type="checkbox"/>	Appui majeur (sans lequel la structure ne pourrait fonctionner)
<input type="checkbox"/>	Appui partiel
<input type="checkbox"/>	Aucun appui

3.8 Nom du (des) partenaire(s) principal (aux) appuyant la structure :

3.9 Principales sources en eau de la structure (cochez la case appropriée)

<input type="checkbox"/>	Eau courante
<input type="checkbox"/>	Puits protégé
<input type="checkbox"/>	Puits non protégé
<input type="checkbox"/>	Forage
<input type="checkbox"/>	Autre (à préciser)
<input type="checkbox"/>	Pas d'accès à l'eau

3.10 Sources d'énergie (cochez la case appropriée)

<input type="checkbox"/>	Electricité publique
<input type="checkbox"/>	Groupe électrogène
<input type="checkbox"/>	Solaire
<input type="checkbox"/>	Aucune

4. Ressources humaines.

Cette section du questionnaire concerne les ressources humaines disponibles dans cette formation sanitaire. Dans cette section, nous aimerions savoir quels sont les effectifs des personnels de santé disponibles dans la formation sanitaire. Si une ressource humaine est sans objet, veuillez l'indiquer.

	<i>Nombre</i>
4.1 Médecins : Combien travaillent-ils dans cette formation sanitaire ?	
4.2 Techniciens Supérieurs de Santé : Combien travaillent-ils dans cette formation sanitaire ?	
4.3 Sages-femmes et Infirmiers Accoucheurs diplômés d'Etat : Combien travaillent-ils dans cette formation sanitaire ?	
4.4 Infirmier(ère)s diplômé(e)s d'Etat : Combien travaillent-ils dans cette formation sanitaire ?	
4.5 Assistantes accoucheuses : Combien travaillent-ils dans cette formation sanitaire ?	
4.6 Assistant(e)s de santé : Combien travaillent-ils dans cette formation sanitaire ?	
4.7 Ingénieur en technique biomédicale (TSL) : Combien travaillent-ils dans cette formation sanitaire ?	
4.7a Personnel de radiologie : Combien travaillent-ils dans cette formation sanitaire ?	
4.8 Pharmaciens et gérants chargés de la distribution des médicaments : Combien travaillent-ils dans cette formation sanitaire ?	
4.9 Responsables du SNIS : Combien travaillent-ils dans cette formation sanitaire ?	
4.10 Administrateurs des services de santé spécialement affectés : Combien travaillent-ils dans cette formation sanitaire ?	
4.11 Conseillers VIH diplômés : Combien travaillent-ils dans cette formation sanitaire ?	
4.12 Agents de santé communautaires : Combien travaillent-ils dans cette formation sanitaire ?	
4.13 Techniciens en salubrité de l'environnement : Combien travaillent-ils dans cette formation sanitaire ?	
4.14 Travailleurs sociaux : Combien travaillent-ils dans cette formation sanitaire ?	
4.15 Agent de maintenance : Combien travaillent-ils dans cette formation sanitaire ?	

II. Domaines d'activité et services

1. Services cliniques généraux et soins essentiels de traumatologie

1.1 Prise en charge des traumatismes: traitement des blessures, immobilisation des fractures, stabilisation des patients et service de référence correct (y compris administration d'antibiotiques, d'anatoxine tétanique si nécessaire)

<input type="checkbox"/>	Disponible
<input type="checkbox"/>	Non disponible
<input type="checkbox"/>	Non prévu dans cette structure

Si le service est « Non disponible », citez les 3 causes majeures par ordre de priorité de cette indisponibilité (1é, 2è, 3è)

<input type="checkbox"/>	Manque de personnel de santé
<input type="checkbox"/>	Manque de formation du personnel de santé
<input type="checkbox"/>	Manque d'intrants (e.g. médicaments, consommables)
<input type="checkbox"/>	Manque d'équipement médical ou logistique (véhicules, carburant, etc.)
<input type="checkbox"/>	Manque de financement

1.2 Réadaptation en cas de handicap et de traumatisme

<input type="checkbox"/>	Disponible
<input type="checkbox"/>	Non disponible
<input type="checkbox"/>	Non prévu dans cette structure

Si le service est « Non disponible », citez les 3 causes majeures par ordre de priorité de cette indisponibilité (1é, 2è, 3è)

<input type="checkbox"/>	Manque de personnel de santé
<input type="checkbox"/>	Manque de formation du personnel de santé
<input type="checkbox"/>	Manque d'intrants (e.g. médicaments, consommables)
<input type="checkbox"/>	Manque d'équipement médical ou logistique (véhicules, carburant, etc.)
<input type="checkbox"/>	Manque de financement

1.3 Services de laboratoire de base (disponibilité d'un microscope pour analyse: Parasitologie (selles GE/DP) Urines Albumine/Sucre)

<input type="checkbox"/>	Disponible
<input type="checkbox"/>	Non disponible
<input type="checkbox"/>	Non prévu dans cette structure

Si le service est « Non disponible », citez les 3 causes majeures par ordre de priorité de cette indisponibilité (1é, 2è, 3è)

<input type="checkbox"/>	Manque de personnel de santé
<input type="checkbox"/>	Manque de formation du personnel de santé
<input type="checkbox"/>	Manque d'intrants (e.g. médicaments, consommables)
<input type="checkbox"/>	Manque d'équipement médical ou logistique (véhicules, carburant, etc.)
<input type="checkbox"/>	Manque de financement

1.4 Radiologie de base (Thorax, ASP, Os)

<input type="checkbox"/>	Disponible
<input type="checkbox"/>	Non disponible
<input type="checkbox"/>	Non prévu dans cette structure

Si le service est « Non disponible », citez les 3 causes majeures par ordre de priorité de cette indisponibilité (1é, 2è, 3è)

<input type="checkbox"/>	Manque de personnel de santé
<input type="checkbox"/>	Manque de formation du personnel de santé
<input type="checkbox"/>	Manque d'intrants (e.g. médicaments, consommables)
<input type="checkbox"/>	Manque d'équipement médical ou logistique (véhicules, carburant, etc.)
<input type="checkbox"/>	Manque de financement

1.5 Banque de sang (Conditions de sécurité transfusionnelle garanties : CDF, marqueurs)

<input type="checkbox"/>	Disponible
<input type="checkbox"/>	Non disponible
<input type="checkbox"/>	Non prévu dans cette structure

Si le service est « Non disponible », citez les 3 causes majeures par ordre de priorité de cette indisponibilité (1é, 2è, 3è)

<input type="checkbox"/>	Manque de personnel de santé
<input type="checkbox"/>	Manque de formation du personnel de santé
<input type="checkbox"/>	Manque d'intrants (e.g. médicaments, consommables)
<input type="checkbox"/>	Manque d'équipement médical ou logistique (réfrigérateur, véhicules, carburant, etc.)
<input type="checkbox"/>	Manque de financement

1.6 Référence des patients : procédures, moyens de communication et de transport

<input type="checkbox"/>	Disponible
<input type="checkbox"/>	Non disponible
<input type="checkbox"/>	Non prévu dans cette structure

Si le service est « Non disponible », citez les 3 causes majeures par ordre de priorité de cette indisponibilité (1^é, 2^è, 3^è)

<input type="checkbox"/>	Manque de personnel de santé
<input type="checkbox"/>	Manque de formation du personnel de santé
<input type="checkbox"/>	Manque d'intrants (e.g. médicaments, consommables)
<input type="checkbox"/>	Manque d'équipement médical ou logistique (véhicules, carburant, etc.)
<input type="checkbox"/>	Manque de financement

2. Santé de l'enfant

2.1 PEV (vaccination systématique contre toutes les maladies ciblées au niveau national et chaîne du froid adéquate)

<input type="checkbox"/>	Disponible
<input type="checkbox"/>	Non disponible
<input type="checkbox"/>	Non prévu dans cette structure

Si le service est « Non disponible », citez les 3 causes majeures par ordre de priorité de cette indisponibilité (1^é, 2^è, 3^è)

<input type="checkbox"/>	Manque de personnel de santé
<input type="checkbox"/>	Manque de formation du personnel de santé
<input type="checkbox"/>	Manque d'intrants (e.g. médicaments, consommables)
<input type="checkbox"/>	Manque d'équipement médical ou logistique (réfrigérateur, véhicules, carburant, etc.)
<input type="checkbox"/>	Manque de financement

2.2 Dépistage de la malnutrition aiguë (mesure du périmètre brachial [MUAC] et œdème bilatéral des membres inférieurs)

<input type="checkbox"/>	Disponible
<input type="checkbox"/>	Non disponible
<input type="checkbox"/>	Non prévu dans cette structure

Si le service est « Non disponible », citez les 3 causes majeures par ordre de priorité de cette indisponibilité (1^é, 2^è, 3^è)

<input type="checkbox"/>	Manque de personnel de santé
<input type="checkbox"/>	Manque de formation du personnel de santé
<input type="checkbox"/>	Manque d'intrants (e.g. médicaments, consommables)
<input type="checkbox"/>	Manque d'équipement médical ou logistique (véhicules, carburant, etc.)
<input type="checkbox"/>	Manque de financement

2.3 Traitement ambulatoire des cas de malnutrition aiguë sévère sans complication médicale (UNTA)

<input type="checkbox"/>	Disponible
<input type="checkbox"/>	Non disponible
<input type="checkbox"/>	Non prévu dans cette structure

Si le service est « Non disponible », citez les 3 causes majeures par ordre de priorité de cette indisponibilité (1^é, 2^è, 3^è)

<input type="checkbox"/>	Manque de personnel de santé
<input type="checkbox"/>	Manque de formation du personnel de santé
<input type="checkbox"/>	Manque d'intrants (e.g. médicaments, consommables)
<input type="checkbox"/>	Manque d'équipement médical ou logistique (véhicules, carburant, etc.)
<input type="checkbox"/>	Manque de financement

2.4 Unité de récupération nutritionnelle intensive (UNT) pour la prise en charge des cas de malnutrition aiguë sévère avec complication médicales

<input type="checkbox"/>	Disponible
<input type="checkbox"/>	Non disponible
<input type="checkbox"/>	Non prévu dans cette structure

Si le service est « Non disponible », citez les 3 causes majeures par ordre de priorité de cette indisponibilité (1^é, 2^è, 3^è)

<input type="checkbox"/>	Manque de personnel de santé
<input type="checkbox"/>	Manque de formation du personnel de santé
<input type="checkbox"/>	Manque d'intrants (e.g. médicaments, consommables)
<input type="checkbox"/>	Manque d'équipement médical ou logistique (véhicules, carburant, etc.)
<input type="checkbox"/>	Manque de financement

Maladies transmissibles (Paludisme, Tuberculose, IST et VIH/Sida)

3. Paludisme

3.1 Prévention 1 : Distribution de MILDA en routine aux Femmes Enceintes dans les FOSA dès le premier contact et aux enfants de 0-11 mois lors de la vaccination

<input type="checkbox"/>	Disponible
<input type="checkbox"/>	Non disponible
<input type="checkbox"/>	Sans CDT ou CT ou CD

Si le service est « Non disponible », citez les 3 causes majeures par ordre de priorité de cette indisponibilité (1é, 2è, 3è)

<input type="checkbox"/>	Manque de personnel de santé
<input type="checkbox"/>	Manque de formation du personnel de santé
<input type="checkbox"/>	Manque d'intrants (e.g. moustiquaires, consommables)
<input type="checkbox"/>	Manque d'équipement médical ou logistique (véhicules, carburant, etc.)
<input type="checkbox"/>	Manque de financement

3.2 Prévention 2 : Traitement préventif intermittent gratuit du paludisme chez les Femmes Enceintes lors des CPN et chez nourrissons lors des rendez-vous de vaccination

<input type="checkbox"/>	Disponible
<input type="checkbox"/>	Non disponible
<input type="checkbox"/>	Sans CDT ou CT ou CD

Si le service est « Non disponible », citez les 3 causes majeures par ordre de priorité de cette indisponibilité (1é, 2è, 3è)

<input type="checkbox"/>	Manque de personnel de santé
<input type="checkbox"/>	Manque de formation du personnel de santé
<input type="checkbox"/>	Manque d'intrants (e.g. médicaments, consommables)
<input type="checkbox"/>	Manque d'équipement médical ou logistique (véhicules, carburant, etc.)
<input type="checkbox"/>	Manque de financement

3.3 Diagnostic : Diagnostic parasitologique par microscope ou par test de diagnostic Rapide (TDR)

<input type="checkbox"/>	Disponible
<input type="checkbox"/>	Non disponible
<input type="checkbox"/>	Sans CDT ou CT ou CD

Si le service est « Non disponible », citez les 3 causes majeures par ordre de priorité de cette indisponibilité (1é, 2è, 3è)

<input type="checkbox"/>	Manque de personnel de santé
<input type="checkbox"/>	Manque de formation du personnel de santé
<input type="checkbox"/>	Manque d'intrants (e.g. médicaments, consommables)
<input type="checkbox"/>	Manque d'équipement médical ou logistique (véhicules, carburant, etc.)
<input type="checkbox"/>	Manque de financement

3.4 Traitement : Traitement des cas de paludisme dans la formation sanitaire

<input type="checkbox"/>	Disponible
<input type="checkbox"/>	Non disponible
<input type="checkbox"/>	Sans CDT ou CT ou CD

Si le service est « Non disponible », citez les 3 causes majeures par ordre de priorité de cette indisponibilité (1é, 2è, 3è)

<input type="checkbox"/>	Manque de personnel de santé
<input type="checkbox"/>	Manque de formation du personnel de santé
<input type="checkbox"/>	Manque d'intrants (e.g. médicaments, consommables)
<input type="checkbox"/>	Manque d'équipement médical ou logistique (véhicules, carburant, etc.)
<input type="checkbox"/>	Manque de financement

4. Tuberculose

4.1 Diagnostic : Diagnostic microscopique de la Tuberculose (pour les laboratoires)

<input type="checkbox"/>	Disponible
<input type="checkbox"/>	Non disponible
<input type="checkbox"/>	Sans CDT ou CT ou CD

Si le service est « Non disponible », citez les 3 causes majeures par ordre de priorité de cette indisponibilité (1é, 2è, 3è)

<input type="checkbox"/>	Manque de personnel de santé
<input type="checkbox"/>	Manque de formation du personnel de santé
<input type="checkbox"/>	Manque d'intrants (e.g. médicaments, consommables)
<input type="checkbox"/>	Manque d'équipement médical ou logistique (véhicules, carburant, etc.)
<input type="checkbox"/>	Manque de financement

5. IST et VIH/sida

5.1 Prise en charge syndromique des infections sexuellement transmissibles et VIH Sida

<input type="checkbox"/>	Disponible
<input type="checkbox"/>	Non disponible
<input type="checkbox"/>	Sans CDT ou CT ou CD

Si le service est « Non disponible », citez les 3 causes majeures par ordre de priorité de cette indisponibilité (1é, 2è, 3è)

<input type="checkbox"/>	Manque de personnel de santé
<input type="checkbox"/>	Manque de formation du personnel de santé
<input type="checkbox"/>	Manque d'intrants (e.g. médicaments, consommables)
<input type="checkbox"/>	Manque d'équipement médical ou logistique (véhicules, carburant, etc.)
<input type="checkbox"/>	Manque de financement

5.2 Précautions universelles : aiguilles et seringues jetables, boîtes de sécurité, équipement de protection personnelle, stérilisateur

<input type="checkbox"/>	Disponible
<input type="checkbox"/>	Non disponible
<input type="checkbox"/>	Non prévu dans cette structure

Si le service est « Non disponible », citez les 3 causes majeures par ordre de priorité de cette indisponibilité (1é, 2è, 3è)

<input type="checkbox"/>	Manque de personnel de santé
<input type="checkbox"/>	Manque de formation du personnel de santé
<input type="checkbox"/>	Manque d'intrants (e.g. médicaments, consommables)
<input type="checkbox"/>	Manque d'équipement médical ou logistique (EPI, véhicules, carburant, etc.)
<input type="checkbox"/>	Manque de financement

5.3 Accès gratuit aux préservatifs

<input type="checkbox"/>	Disponible
<input type="checkbox"/>	Non disponible
<input type="checkbox"/>	Non prévu dans cette structure

Si le service est « Non disponible », citez les 3 causes majeures par ordre de priorité de cette indisponibilité (1é, 2è, 3è)

<input type="checkbox"/>	Manque de personnel de santé
<input type="checkbox"/>	Manque de formation du personnel de santé
<input type="checkbox"/>	Manque d'intrants (e.g. médicaments, consommables)
<input type="checkbox"/>	Manque d'équipement médical ou logistique (véhicules, carburant, etc.)
<input type="checkbox"/>	Manque de financement

5.4 Conseil et dépistage du VIH

<input type="checkbox"/>	Disponible
<input type="checkbox"/>	Non disponible
<input type="checkbox"/>	Sans CDT ou CT ou CD

Si le service est « Non disponible », citez les 3 causes majeures par ordre de priorité de cette indisponibilité (1é, 2è, 3è)

<input type="checkbox"/>	Manque de personnel de santé
<input type="checkbox"/>	Manque de formation du personnel de santé
<input type="checkbox"/>	Manque d'intrants (e.g. médicaments, consommables)
<input type="checkbox"/>	Manque d'équipement médical ou logistique (véhicules, carburant, etc.)
<input type="checkbox"/>	Manque de financement

5.5 Prévention de la transmission Parent-enfant du VIH (PTPE)

<input type="checkbox"/>	Disponible
<input type="checkbox"/>	Non disponible
<input type="checkbox"/>	Sans CDT ou CT ou CD

Si le service est « Non disponible », citez les 3 causes majeures par ordre de priorité de cette indisponibilité (1é, 2è, 3è)

<input type="checkbox"/>	Manque de personnel de santé
<input type="checkbox"/>	Manque de formation du personnel de santé
<input type="checkbox"/>	Manque d'intrants (e.g. médicaments, consommables)
<input type="checkbox"/>	Manque d'équipement médical ou logistique (véhicules, carburant, etc.)
<input type="checkbox"/>	Manque de financement

5.6 Traitement antirétroviral

<input type="checkbox"/>	Disponible
<input type="checkbox"/>	Non disponible
<input type="checkbox"/>	Sans CDT ou CT ou CD

Si le service est « Non disponible », citez les 3 causes majeures par ordre de priorité de cette indisponibilité (1é, 2è, 3è)

<input type="checkbox"/>	Manque de personnel de santé
<input type="checkbox"/>	Manque de formation du personnel de santé
<input type="checkbox"/>	Manque d'intrants (e.g. médicaments, consommables)
<input type="checkbox"/>	Manque d'équipement médical ou logistique (véhicules, carburant, etc.)
<input type="checkbox"/>	Manque de financement

6. Santé maternelle et néonatale

6.1 Planification familiale (méthodes modernes : pilule, injectable, intrants)

<input type="checkbox"/>	Disponible
<input type="checkbox"/>	Non disponible
<input type="checkbox"/>	Non prévu dans cette structure

Si le service est « Non disponible », citez les 3 causes majeures par ordre de priorité de cette indisponibilité (1é, 2è, 3è)

<input type="checkbox"/>	Manque de personnel de santé
<input type="checkbox"/>	Manque de formation du personnel de santé
<input type="checkbox"/>	Manque d'intrants (e.g. contraceptifs, consommables)
<input type="checkbox"/>	Manque d'équipement médical ou logistique (véhicules, carburant, etc.)
<input type="checkbox"/>	Manque de financement

6.2 Soins prénatals (évaluation de la grossesse, planification de la naissance et des mesures d'urgence, résolution des problèmes (observés et/ou rapportés), conseils en matière de nutrition et d'allaitement maternel, initiative personnelle en matière de soins et planification familiale, traitements préventifs le cas échéant)

<input type="checkbox"/>	Disponible
<input type="checkbox"/>	Non disponible
<input type="checkbox"/>	Non prévu dans cette structure

Si le service est « Non disponible », citez les 3 causes majeures par ordre de priorité de cette indisponibilité (1é, 2è, 3è)

<input type="checkbox"/>	Manque de personnel de santé
<input type="checkbox"/>	Manque de formation du personnel de santé
<input type="checkbox"/>	Manque d'intrants (e.g. médicaments, consommables)
<input type="checkbox"/>	Manque d'équipement médical ou logistique (véhicules, carburant, etc.)
<input type="checkbox"/>	Manque de financement

6.3 Accouchement normal (pratiqué par du personnel qualifié afin d'en garantir l'hygiène et la sécurité)

<input type="checkbox"/>	Disponible
<input type="checkbox"/>	Non disponible
<input type="checkbox"/>	Non prévu dans cette structure

Si le service est « Non disponible », citez les 3 causes majeures par ordre de priorité de cette indisponibilité (1é, 2è, 3è)

<input type="checkbox"/>	Manque de personnel de santé
<input type="checkbox"/>	Manque de formation du personnel de santé
<input type="checkbox"/>	Manque d'intrants (e.g. médicaments, consommables)
<input type="checkbox"/>	Manque d'équipement médical ou logistique (véhicules, carburant, etc.)
<input type="checkbox"/>	Manque de financement

6.4 Soins essentiels au nouveau-né (réanimation élémentaire + réchauffement (méthode kangourou recommandée) + prophylaxie oculaire + coupure du cordon ombilical dans de bonnes conditions d'hygiène + allaitement au sein exclusif et précoce)

<input type="checkbox"/>	Disponible
<input type="checkbox"/>	Non disponible
<input type="checkbox"/>	Non prévu dans cette structure

Si le service est « Non disponible », citez les 3 causes majeures par ordre de priorité de cette indisponibilité (1é, 2è, 3è)

<input type="checkbox"/>	Manque de personnel de santé
<input type="checkbox"/>	Manque de formation du personnel de santé
<input type="checkbox"/>	Manque d'intrants (e.g. médicaments, consommables)
<input type="checkbox"/>	Manque d'équipement médical ou logistique (véhicules, carburant, etc.)
<input type="checkbox"/>	Manque de financement

6.5 Soins obstétricaux d'urgence de base (SOUB) (administration par voie parentérale d'antibiotiques + ocytotiques/anticonvulsivants + extraction manuelle du placenta + évacuation de la cavité utérine par aspiration manuelle + accouchement par voie vaginale assisté 24 h/24 h et 7 j/7 j)

<input type="checkbox"/>	Disponible
<input type="checkbox"/>	Non disponible
<input type="checkbox"/>	Non prévu dans cette structure

Si le service est « Non disponible », citez les 3 causes majeures par ordre de priorité de cette indisponibilité (1è, 2è, 3è)

<input type="checkbox"/>	Manque de personnel de santé
<input type="checkbox"/>	Manque de formation du personnel de santé
<input type="checkbox"/>	Manque d'intrants (e.g. médicaments, consommables)
<input type="checkbox"/>	Manque d'équipement médical ou logistique (véhicules, carburant, etc.)
<input type="checkbox"/>	Manque de financement

6.6 Soins obstétricaux d'urgence complets (SOUC) (soins obstétricaux essentiels + césarienne + transfusion sanguine)

<input type="checkbox"/>	Disponible
<input type="checkbox"/>	Non disponible
<input type="checkbox"/>	Non prévu dans cette structure

Si le service est « Non disponible », citez les 3 causes majeures par ordre de priorité de cette indisponibilité (1è, 2è, 3è)

<input type="checkbox"/>	Manque de personnel de santé
<input type="checkbox"/>	Manque de formation du personnel de santé
<input type="checkbox"/>	Manque d'intrants (e.g. médicaments, consommables)
<input type="checkbox"/>	Manque d'équipement médical ou logistique (véhicules, carburant, etc.)
<input type="checkbox"/>	Manque de financement

6.7 Soins après l'accouchement (examen de la mère et du nouveau-né (jusqu'à 6 semaines), réponse aux signes observés, promotion de l'allaitement maternel, promotion de la planification familiale)

<input type="checkbox"/>	Disponible
<input type="checkbox"/>	Non disponible
<input type="checkbox"/>	Non prévu dans cette structure

Si le service est « Non disponible », citez les 3 causes majeures par ordre de priorité de cette indisponibilité (1è, 2è, 3è)

<input type="checkbox"/>	Manque de personnel de santé
<input type="checkbox"/>	Manque de formation du personnel de santé
<input type="checkbox"/>	Manque d'intrants (e.g. médicaments, consommables)
<input type="checkbox"/>	Manque d'équipement médical ou logistique (véhicules, carburant, etc.)
<input type="checkbox"/>	Manque de financement

6.8 Prise en charge complète de l'avortement (avortement thérapeutique dans de bonnes conditions de sécurité, évacuation utérine par aspiration manuelle ou à l'aide de méthodes médicamenteuses, prophylaxie antibiotique, traitement des complications, conseil en matière d'avortement et de contraception après un avortement)

<input type="checkbox"/>	Disponible
<input type="checkbox"/>	Non disponible
<input type="checkbox"/>	Non prévu dans cette structure

Si le service est « Non disponible », citez les 3 causes majeures par ordre de priorité de cette indisponibilité (1è, 2è, 3è)

<input type="checkbox"/>	Manque de personnel de santé
<input type="checkbox"/>	Manque de formation du personnel de santé
<input type="checkbox"/>	Manque d'intrants (e.g. médicaments, consommables)
<input type="checkbox"/>	Manque d'équipement médical ou logistique (véhicules, carburant, etc.)
<input type="checkbox"/>	Manque de financement

7. Violence sexuelle

7.1 Prise en charge clinique des victimes de viol

<input type="checkbox"/>	Disponible
<input type="checkbox"/>	Non disponible
<input type="checkbox"/>	Non prévu dans cette structure

Si le service est « Non disponible », citez les 3 causes majeures par ordre de priorité de cette indisponibilité (1é, 2è, 3è)

<input type="checkbox"/>	Manque de personnel de santé
<input type="checkbox"/>	Manque de formation du personnel de santé
<input type="checkbox"/>	Manque d'intrants (e.g. médicaments, Kits PEP, consommables)
<input type="checkbox"/>	Manque d'équipement médical ou logistique (véhicules, carburant, etc.)
<input type="checkbox"/>	Manque de financement

7.2 Suivi psychosocial (et référence) des victimes de viol

<input type="checkbox"/>	Disponible
<input type="checkbox"/>	Non disponible
<input type="checkbox"/>	Non prévu dans cette structure

Si le service est « Non disponible », citez les 3 causes majeures par ordre de priorité de cette indisponibilité (1é, 2è, 3è)

<input type="checkbox"/>	Manque de personnel de santé
<input type="checkbox"/>	Manque de formation du personnel de santé
<input type="checkbox"/>	Manque d'intrants (e.g. médicaments, consommables)
<input type="checkbox"/>	Manque d'équipement médical ou logistique (véhicules, carburant, etc.)
<input type="checkbox"/>	Manque de financement

7.3 Contraception d'urgence

<input type="checkbox"/>	Disponible
<input type="checkbox"/>	Non disponible
<input type="checkbox"/>	Non prévu dans cette structure

Si le service est « Non disponible », citez les 3 causes majeures par ordre de priorité de cette indisponibilité (1é, 2è, 3è)

<input type="checkbox"/>	Manque de personnel de santé
<input type="checkbox"/>	Manque de formation du personnel de santé
<input type="checkbox"/>	Manque d'intrants (e.g. contraceptifs, consommables)
<input type="checkbox"/>	Manque d'équipement médical ou logistique (véhicules, carburant, etc.)
<input type="checkbox"/>	Manque de financement

7.4 Prophylaxie post-exposition (PPE) des IST et de l'infection à VIH

<input type="checkbox"/>	Disponible
<input type="checkbox"/>	Non disponible
<input type="checkbox"/>	Non prévu dans cette structure

Si le service est « Non disponible », citez les 3 causes majeures par ordre de priorité de cette indisponibilité (1é, 2è, 3è)

<input type="checkbox"/>	Manque de personnel de santé
<input type="checkbox"/>	Manque de formation du personnel de santé
<input type="checkbox"/>	Manque d'intrants (e.g. médicaments, consommables)
<input type="checkbox"/>	Manque d'équipement médical ou logistique (véhicules, carburant, etc.)
<input type="checkbox"/>	Manque de financement

8. Maladies non transmissibles et santé mentale

8.1 Traitement de l'hypertension artérielle

<input type="checkbox"/>	Disponible
<input type="checkbox"/>	Non disponible
<input type="checkbox"/>	Non prévu dans cette structure

Si le service est « Non disponible », citez les 3 causes majeures par ordre de priorité de cette indisponibilité (1é, 2è, 3è)

<input type="checkbox"/>	Manque de personnel de santé
<input type="checkbox"/>	Manque de formation du personnel de santé
<input type="checkbox"/>	Manque d'intrants (e.g. médicaments, consommables)
<input type="checkbox"/>	Manque d'équipement médical ou logistique (véhicules, carburant, etc.)
<input type="checkbox"/>	Manque de financement

8.2 Traitement du diabète

<input type="checkbox"/>	Disponible
<input type="checkbox"/>	Non disponible
<input type="checkbox"/>	Non prévu dans cette structure

Si le service est « Non disponible », citez les 3 causes majeures par ordre de priorité de cette indisponibilité (1é, 2è, 3è)

<input type="checkbox"/>	Manque de personnel de santé
<input type="checkbox"/>	Manque de formation du personnel de santé
<input type="checkbox"/>	Manque d'intrants (e.g. médicaments, antidiabétique, consommables)
<input type="checkbox"/>	Manque d'équipement médical ou logistique (véhicules, carburant, etc.)
<input type="checkbox"/>	Manque de financement

8.3 Soins de santé mentale (soulagement du stress et de l'anxiété aiguë, prise en charge des troubles psychologiques courants en première intention)

<input type="checkbox"/>	Disponible
<input type="checkbox"/>	Non disponible
<input type="checkbox"/>	Non prévu dans cette structure

Si le service est « Non disponible », citez les 3 causes majeures par ordre de priorité de cette indisponibilité (1é, 2è, 3è)

<input type="checkbox"/>	Manque de personnel de santé
<input type="checkbox"/>	Manque de formation du personnel de santé
<input type="checkbox"/>	Manque d'intrants (e.g. médicaments, consommables)
<input type="checkbox"/>	Manque d'équipement médical ou logistique (véhicules, carburant, etc.)
<input type="checkbox"/>	Manque de financement

9. Collecte de données vitales et statistiques

9.1 Maintien des registres (consultations externes, CPN, accouchement, laboratoire)

<input type="checkbox"/>	Disponible
<input type="checkbox"/>	Non disponible
<input type="checkbox"/>	Non prévu dans cette structure

Si le service est « Non disponible », citez les 3 causes majeures par ordre de priorité de cette indisponibilité (1é, 2è, 3è)

<input type="checkbox"/>	Manque de personnel de santé
<input type="checkbox"/>	Manque de formation du personnel de santé
<input type="checkbox"/>	Manque d'équipement médical ou logistique (véhicules, carburant, etc.)
<input type="checkbox"/>	Manque de financement

9.2 Elaboration, signature et transmission du dernier rapport SNIS

<input type="checkbox"/>	Disponible
<input type="checkbox"/>	Non disponible
<input type="checkbox"/>	Non prévu dans cette structure

Si le service est « Non disponible », citez les 3 causes majeures par ordre de priorité de cette indisponibilité (1é, 2è, 3è)

<input type="checkbox"/>	Manque de personnel de santé
<input type="checkbox"/>	Manque de formation du personnel de santé
<input type="checkbox"/>	Manque d'équipement ou logistique (Supports de collecte des données, etc.)
<input type="checkbox"/>	Manque de financement

9.3 Moyens de communications des données

<input type="checkbox"/>	Disponible
<input type="checkbox"/>	Non disponible
<input type="checkbox"/>	Non prévu dans cette structure

Si le service est « Non disponible », citez les 3 causes majeures par ordre de priorité de cette indisponibilité (1é, 2è, 3è)

<input type="checkbox"/>	Manque de personnel de santé
<input type="checkbox"/>	Manque de formation du personnel de santé
<input type="checkbox"/>	Manque d'équipement de communications ou logistique (Radio VHF, Téléphone, Internet, etc.)
<input type="checkbox"/>	Manque de financement

ANNEXE II : Questionnaire Evaluation rapide de l'opérationnalité de la Région Sanitaire

Questionnaire Région Sanitaire

Date de l'enquête (jj/mm/aa): ____/____/____

1. Géo-localisation

1.1 Région :

2. Référent

2.1 Nom du référent

2.2 Numéro de téléphone :

2.3 Email :

2.4 Quelles sont les fonctions présentes dans votre Région ? :

<input type="checkbox"/>	Directeur de région Sanitaire
<input type="checkbox"/>	Chef de Service de la coordination et de suivi des soins de santé primaires
<input type="checkbox"/>	Chef de Service de Planification, Statistiques et IEC
<input type="checkbox"/>	Chef de Service d'Administration et de Gestion

2.5 Quel est l'effectif des membres de l'Equipe Cadre de Région (ECR) ? ____

2.6 En tant que responsable de la région sanitaire, depuis quand êtes-vous au poste ? _____

2.7 Quel est l'effectif des membres de l'équipe cadre de région selon les profils suivants ?

Nombre	Profils	Oui	Non
	Médecin de Santé Publique	<input type="checkbox"/>	<input type="checkbox"/>
	Médecin Généraliste	<input type="checkbox"/>	<input type="checkbox"/>
	Technicien Supérieur de Santé	<input type="checkbox"/>	<input type="checkbox"/>
	Sages-femmes diplômées d'Etat	<input type="checkbox"/>	<input type="checkbox"/>
	Infirmiers diplômés d'Etat (IDE)	<input type="checkbox"/>	<input type="checkbox"/>
	Technicien de salubrité de l'environnement	<input type="checkbox"/>	<input type="checkbox"/>
	Autre à préciser	<input type="checkbox"/>	<input type="checkbox"/>
2.8 Avez-vous reçu une formation en gestion des districts ?		<input type="checkbox"/>	<input type="checkbox"/>
2.9 Avez-vous les ressources financières nécessaires pour faire fonctionner votre Région ?		<input type="checkbox"/>	<input type="checkbox"/>
2.10 Estimez-vous que vous avez l'autorité nécessaire pour l'exercice de vos fonctions ?		<input type="checkbox"/>	<input type="checkbox"/>
2.11 Disposez-vous d'un plan d'action intégré de la région sanitaire?		<input type="checkbox"/>	<input type="checkbox"/>
2.12 Disposez-vous d'une salle de réunion ?		<input type="checkbox"/>	<input type="checkbox"/>
2.13 La Direction régionale sanitaire reçoit-elle des appuis des partenaires ?		<input type="checkbox"/>	<input type="checkbox"/>
2.14 Si oui lesquels : _____			

2.15 Avez-vous les ressources matérielles nécessaires pour faire fonctionner votre Direction régionale ?

Type de matériel	Nombre
Ordinateur	
Imprimante	
Photocopieuse	
Groupe électrogène	
Moto	
Véhicule	
Radio HF	
Connexion Internet	
Autres à préciser	

2.16 Etat du bâtiment abritant l'équipe cadre de la Région

<input type="checkbox"/>	Intact
<input type="checkbox"/>	Partiellement détruit
<input type="checkbox"/>	Totalement détruit

2.17 Y-a-t-il eu une réhabilitation/reconstruction depuis juin 2014

<input type="checkbox"/>	OUI
<input type="checkbox"/>	NON

2.17a Si oui

<input type="checkbox"/>	Partiellement réhabilité
<input type="checkbox"/>	Totalement réhabilité

2.18 Quelles sont les principales activités menées par la Direction régionale ?

<input type="checkbox"/>	Supervision périodique
<input type="checkbox"/>	Réunion de coordination régionale (SSP, SIMR, PEV...)
<input type="checkbox"/>	Recherche
<input type="checkbox"/>	Monitoring périodique
<input type="checkbox"/>	Formation
<input type="checkbox"/>	Appui technique rapproché
<input type="checkbox"/>	Autre à préciser

Commentaires :

--

ANNEXE III : Questionnaire Evaluation rapide de l'opérationnalité De la Préfecture/District/Circonscription Sanitaire

Questionnaire Préfecture/District/Circonscription Sanitaire

Date de l'enquête (jj/mm/aa): ____/____/____

1. Géo-localisation

1.1 Région :

1.2 Préfecture/District/Circonscription Sanitaire :

2. Référent

2.1 Nom du référent

2.2 Numéro de téléphone :

2.3 Email :

2.4 Quelles sont les fonctions présentes dans votre district ? :

<input type="checkbox"/>	Chef de Préfecture Sanitaire/District/Circonscription Sanitaire
<input type="checkbox"/>	Chef de Section Soins et Supervision
<input type="checkbox"/>	Chef de Section Planification
<input type="checkbox"/>	Chef de Section Administration et Gestion

2.5 Quel est l'effectif des membres de l'Equipe Cadre de District (ECD) ? ____

2.6 En tant que responsable du district, depuis quand êtes-vous au poste ? __/__/__

2.7 Quel est l'effectif des membres de l'équipe cadre de district selon les profils suivants ?

Profils	Nombre	
Médecin de Santé Publique		
Médecin Généraliste		
Technicien Supérieur de Santé		
Sages-femmes diplômées d'Etat		
Infirmiers diplômés d'Etat (IDE)		
Technicien de salubrité de l'environnement		
Autre à préciser		
	Ou	No
	i	n
2.8 Avez-vous reçu une formation en gestion des districts ?	<input type="checkbox"/>	<input type="checkbox"/>
2.9 Avez-vous les ressources financières nécessaires pour faire fonctionner votre District ?	<input type="checkbox"/>	<input type="checkbox"/>
2.10 Estimez-vous que vous avez l'autorité nécessaire pour l'exercice de vos fonctions ?	<input type="checkbox"/>	<input type="checkbox"/>
2.11 Disposez-vous d'un plan d'action intégré de la préfecture sanitaire (District) ?	<input type="checkbox"/>	<input type="checkbox"/>
2.12 Disposez-vous d'une salle de réunion ?	<input type="checkbox"/>	<input type="checkbox"/>
2.13 Le District reçoit-il des appuis des partenaires ?	<input type="checkbox"/>	<input type="checkbox"/>
2.14 Si oui Lesquels :		

2.15 Avez-vous les ressources matérielles nécessaires pour faire fonctionner votre District ?

Type de matériel	Nombre
Ordinateur	
Imprimante	
Photocopieuse	
Groupe électrogène	
Moto	
Véhicule	
Radio HF	

Connexion Internet	
Autres à préciser	

2.16 Etat du bâtiment abritant l'équipe cadre du District

<input type="checkbox"/>	Intact
<input type="checkbox"/>	Partiellement détruit
<input type="checkbox"/>	Totalement détruit

2.17 Y-a-t-il eu une réhabilitation/reconstruction depuis juin 2014

<input type="checkbox"/>	OUI
<input type="checkbox"/>	NON

2.17a Si oui

<input type="checkbox"/>	Partiellement réhabilité
<input type="checkbox"/>	Totalement réhabilité

2.18 Quelles sont les principales activités que vous menez dans la préfecture sanitaire (District) ?

<input type="checkbox"/>	Supervision périodique
<input type="checkbox"/>	Réunion de coordination préfectorale/District/Circonscription sanitaire (SSP, SIMR, PEV...)
<input type="checkbox"/>	Recherche
<input type="checkbox"/>	Monitoring périodique
<input type="checkbox"/>	Formation
<input type="checkbox"/>	Appui technique rapproché
<input type="checkbox"/>	Autre à préciser

Commentaires :

ANNEXE IV : Liste des structures de santé en 2015

N° ordre	Region	Préfecture Sanitaire	Sous-Prefecture	District Sanitaire	Nom de la structure	Type de structure	Secteur
1	1	Ombella-Mpoko	BIMBO	BIMBO	AssociatiON ED (Dimenssion Sociale)	Poste de Santé	Privé à but non lucratif
2	1	Ombella-Mpoko	BIMBO	BIMBO	CS Albert BURKHARDT	Centre de Santé	Privé à but non lucratif
3	1	Ombella-Mpoko	BIMBO	BIMBO	CS de Bimon	Centre de Santé	Public
4	1	Ombella-Mpoko	BIMBO	BIMBO	CS de GUITANGOLA	Centre de Santé	Public
5	1	Ombella-Mpoko	BIMBO	BIMBO	CS de Kokoro	Centre de Santé	Public
6	1	Ombella-Mpoko	BIMBO	BIMBO	CS de Salanga	Centre de Santé	Public
7	1	Ombella-Mpoko	BIMBO	BIMBO	CS de Yatimbo	Centre de Santé	Public
8	1	Ombella-Mpoko	BIMBO	BIMBO	CS de Yombo	Centre de Santé	Public
9	1	Ombella-Mpoko	BIMBO	BIMBO	CHU Mama Elisabeth DOMITIEN	Hôpital Central	Public
10	1	Ombella-Mpoko	BIMBO	BIMBO	Centre Médical PADRE PIO	Centre de Santé	Privé à but lucratif
11	1	Ombella-Mpoko	BIMBO	BIMBO	Centre Nutritionnel FOYER DE CHARITE	Centre de Santé	Privé à but non lucratif
12	1	Ombella-Mpoko	BIMBO	BIMBO	CS de MBOKO-LANDJA	Centre de Santé	Public
13	1	Ombella-Mpoko	BIMBO	BIMBO	CS de Ndimba	Centre de Santé	Public
14	1	Ombella-Mpoko	BIMBO	BIMBO	CS de Sakai	Centre de Santé	Public
15	1	Ombella-Mpoko	BIMBO	BIMBO	CS EMF (Education pour la Maitrise de Fécondité)	Centre de Santé	Public
16	1	Ombella-Mpoko	BIMBO	BIMBO	CS Espace Santé PLATEAU	Poste de Santé	Privé à but non lucratif
17	1	Ombella-Mpoko	BIMBO	BIMBO	CSU BIMBO	Centre de Santé	Public
18	1	Ombella-Mpoko	BIMBO	BIMBO	Espace Santé pour Tous	Poste de Santé	Privé à but non lucratif
19	1	Ombella-Mpoko	BIMBO	BIMBO	PS de Bobelé	Poste de Santé	Public
20	1	Ombella-Mpoko	BIMBO	BIMBO	PS de Botambi	Poste de Santé	Public
21	1	Ombella-Mpoko	BIMBO	BIMBO	PS de Maka	Poste de Santé	Privé à but non lucratif
22	1	Ombella-Mpoko	BIMBO	BIMBO	PS dE Ndangala	Poste de Santé	Public
23	1	Ombella-Mpoko	BIMBO	BIMBO	PS de SEKIA-DALLET	Poste de Santé	Public
24	1	Ombella-Mpoko	BIMBO	BIMBO	PS ELOIM	Poste de Santé	Privé à but non lucratif
25	1	Ombella-Mpoko	BIMBO	BIMBO	CS Communautaire de DAMECA	Centre de Santé	Privé à but non lucratif

26	1	Ombella-Mpoko	BIMBO	BEGOUA	CS de Batayanga	Centre de Santé	Public
27	1	Ombella-Mpoko	BIMBO	BEGOUA	CS de LITON	Centre de Santé	Public
28	1	Ombella-Mpoko	BIMBO	BEGOUA	CS de ngola	Centre de Santé	Privé à but non lucratif
29	1	Ombella-Mpoko	BIMBO	BEGOUA	CS de NGUEREGOU	Centre de Santé	Public
30	1	Ombella-Mpoko	BIMBO	BEGOUA	Centre Santé de DELEBAMA	Centre de Santé	Public
31	1	Ombella-Mpoko	BIMBO	BEGOUA	cs bouboui	Centre de Santé	Public
32	1	Ombella-Mpoko	BIMBO	BEGOUA	dispensaire le peuple sans pour tous	Centre de Santé	Privé à but non lucratif
33	1	Ombella-Mpoko	BIMBO	BEGOUA	HÔPITAL DISTRICT BEGOUA	Hôpital District	Public
34	1	Ombella-Mpoko	BIMBO	BEGOUA	PS de BOZEREALI	Poste de Santé	Public
35	1	Ombella-Mpoko	BIMBO	BEGOUA	PS de m'poko ndere	Poste de Santé	Public
36	1	Ombella-Mpoko	BIMBO	BEGOUA	PS de zado	Poste de Santé	Public
37	1	Ombella-Mpoko	BOGANGOLO	BEGOUA	CS de Boban	Centre de Santé	Public
38	1	Ombella-Mpoko	BOGANGOLO	BEGOUA	CS de Bogangolo	Centre de Santé	Public
39	1	Ombella-Mpoko	DAMARA	BEGOUA	CS de Damara	Centre de Santé	Public
40	1	Ombella-Mpoko	DAMARA	BEGOUA	CS de Gbango	Centre de Santé	Public
41	1	Ombella-Mpoko	DAMARA	BEGOUA	CS de Liby	Centre de Santé	Public
42	1	Ombella-Mpoko	DAMARA	BEGOUA	CS de PATA	Centre de Santé	Public
43	1	Ombella-Mpoko	DAMARA	BEGOUA	CS GBOZO	Centre de Santé	Public
44	1	Ombella-Mpoko	DAMARA	BEGOUA	CS de IMOHORO	Centre de Santé	Privé à but non lucratif
45	1	Ombella-Mpoko	DAMARA	BEGOUA	PS de Bemima	Poste de Santé	Public
46	1	Ombella-Mpoko	DAMARA	BEGOUA	PS de BOGOURMOU	Poste de Santé	Public
47	1	Ombella-Mpoko	DAMARA	BEGOUA	PS de MBourouba	Poste de Santé	Public
48	1	Ombella-Mpoko	DAMARA	BEGOUA	CS DE NGOUNDJA	Centre de Santé	Public
49	1	Ombella-Mpoko	DAMARA	BEGOUA	PS de OUMBA	Poste de Santé	Public
50	1	Ombella-Mpoko	BIMBO	BEGOUA	CS St Charles Lwanga	Centre de Santé	Confessionnel
51	1	Ombella-Mpoko	BIMBO	BEGOUA	CS de Damala Bienfaisance	Centre de Santé	Privé à but non lucratif
52	1	Ombella-Mpoko	BIMBO	BEGOUA	PS DE PINDAO	Poste de Santé	Public
53	1	Ombella-Mpoko	BIMBO	BEGOUA	CS THREE STRANDS	Centre de Santé	Confessionnel
54	1	Ombella-Mpoko	BIMBO	BEGOUA	CS KING DIASPORA	Centre de Santé	Privé à but non lucratif

55	1	Ombella-Mpoko	DAMARA	BEGOUA	PS DE SANTE DE BOSSELE	Poste de Santé	Public
56	1	Ombella-Mpoko	BEGOUA	BEGOUA	CS de toungoufara	Centre de Santé	Public
57	1	Ombella-Mpoko	BOALI	BOSSEMBELE	BIRLO	Centre de Santé	Public
58	1	Ombella-Mpoko	BOALI	BOSSEMBELE	PS BOALI CHUTES	Poste de Santé	Public
59	1	Ombella-Mpoko	BOALI	BOSSEMBELE	CS BOALI POSTE	Centre de Santé	Public
60	1	Ombella-Mpoko	BOALI	BOSSEMBELE	CS BOGOULA	Centre de Santé	Public
61	1	Ombella-Mpoko	BOALI	BOSSEMBELE	CS DE BOUTILI	Centre de Santé	Public
62	1	Ombella-Mpoko	BOALI	BOSSEMBELE	CS LAMBI BOALI	Centre de Santé	Public
63	1	Ombella-Mpoko	BOSSEMBELE	BOSSEMBELE	CS DE LAMBI BOSSEMBELE	Centre de Santé	Public
64	1	Ombella-Mpoko	BOALI	BOSSEMBELE	CS DE BOALI CROISEMENT	Centre de Santé	Public
65	1	Ombella-Mpoko	BOALI	BOSSEMBELE	PS de Mandjo	Poste de Santé	Public
66	1	Ombella-Mpoko	BOALI	BOSSEMBELE	PS KOUZINDORO	Poste de Santé	Public
67	1	Ombella-Mpoko	BOSSEMBELE	BOSSEMBELE	BOSSEMBELE PRIVE	Centre de Santé	Confessionnel
68	1	Ombella-Mpoko	BOSSEMBELE	BOSSEMBELE	BOYALI	Centre de Santé	Public
69	1	Ombella-Mpoko	BOSSEMBELE	BOSSEMBELE	CS DE GBADENGUE	Centre de Santé	Public
70	1	Ombella-Mpoko	BOSSEMBELE	BOSSEMBELE	CS DE NDJOH	Centre de Santé	Public
71	1	Ombella-Mpoko	BOSSEMBELE	BOSSEMBELE	CS DE NDJOH PRIVE	Centre de Santé	Confessionnel
72	1	Ombella-Mpoko	BOSSEMBELE	BOSSEMBELE	CS DE YEREMON	Centre de Santé	Public
73	1	Ombella-Mpoko	BOSSEMBELE	BOSSEMBELE	Hôpital de District de Bossembélé	Hôpital District	Public
74	1	Ombella-Mpoko	BOSSEMBELE	BOSSEMBELE	PS DE BOUDOULI	Poste de Santé	Public
75	1	Ombella-Mpoko	BOSSEMBELE	BOSSEMBELE	PS DE YAMIEN	Poste de Santé	Public
76	1	Ombella-Mpoko	BOSSEMBELE	BOSSEMBELE	PS DE YONKALA	Poste de Santé	Public
77	1	Ombella-Mpoko	YALOKÉ	BOSSEMBELE	CS DANWILI Privé	Centre de Santé	Confessionnel
78	1	Ombella-Mpoko	YALOKÉ	BOSSEMBELE	CS DANWILI PUBLIQUE	Centre de Santé	Public
79	1	Ombella-Mpoko	YALOKÉ	BOSSEMBELE	CS BEKADILI	Centre de Santé	Public
80	1	Ombella-Mpoko	YALOKÉ	BOSSEMBELE	CS BOUYEMBE	Centre de Santé	Public
81	1	Ombella-Mpoko	YALOKÉ	BOSSEMBELE	CS Yaloké Privé	Centre de Santé	Confessionnel
82	1	Ombella-Mpoko	YALOKÉ	BOSSEMBELE	CS ZAWA	Centre de Santé	Public
83	1	Ombella-Mpoko	YALOKÉ	BOSSEMBELE	Centre de Santé YALOKÉ Public	Centre de Santé	Public

84	1	Ombella-Mpoko	YALOKE	BOSSEMBELE	PS de Boutouni	Poste de Santé	Public
85	1	Ombella-Mpoko	YALOKE	BOSSEMBELE	PS BOGBAN RCA	Poste de Santé	Public
86	1	Ombella-Mpoko	YALOKE	BOSSEMBELE	PS GBAGUILI	Poste de Santé	Public
87	1	Ombella-Mpoko	YALOKE	BOSSEMBELE	PS GBAWI	Poste de Santé	Public
88	1	Ombella-Mpoko	YALOKE	BOSSEMBELE	PS NGARAMON	Poste de Santé	Public
89	1	Ombella-Mpoko	YALOKE	BOSSEMBELE	PS PAMA	Poste de Santé	Public
90	1	Ombella-Mpoko	YALOKE	BOSSEMBELE	PS SAYERE	Poste de Santé	Public
91	1	Ombella-Mpoko	Boali	BOSSEMBELE	CS St Joseph Privé	Centre de Santé	Privé à but lucratif
92	1	Ombella-Mpoko	Boali	BOSSEMBELE	PS de Bio	Poste de Santé	Public
93	1	LOBAYE	MBAIKI	MBAIKI	BE TI FINI	Centre de Santé	Privé à but non lucratif
94	1	LOBAYE	MBAIKI	MBAIKI	CS BAGANDOU	Centre de Santé	Public
95	1	LOBAYE	MBAIKI	MBAIKI	CS DE BOBOA	Centre de Santé	Public
96	1	LOBAYE	MBAIKI	MBAIKI	CS DE BOKANGA	Centre de Santé	Public
97	1	LOBAYE	MBAIKI	MBAIKI	CS DE BOSSONGO	Centre de Santé	Privé à but non lucratif
98	1	LOBAYE	MBAIKI	MBAIKI	CS DE KAPOU	Centre de Santé	Public
99	1	LOBAYE	MBAIKI	MBAIKI	CS DE SAKOULOU	Centre de Santé	Public
100	1	LOBAYE	MBAIKI	MBAIKI	CS DE SCAD	Centre de Santé	Privé à but non lucratif
101	1	LOBAYE	MBAIKI	MBAIKI	CS LOKO	Centre de Santé	Public
102	1	LOBAYE	MBAIKI	MBAIKI	CS PRIVE CATHOLIQUE	Centre de Santé	Privé à but non lucratif
103	1	LOBAYE	MBAIKI	MBAIKI	CS BOBANGUI	Centre de Santé	Public
104	1	LOBAYE	MBAIKI	MBAIKI	CS BOSSAKO	Centre de Santé	Public
105	1	LOBAYE	MBAIKI	MBAIKI	CS DE BOUCHIA	Centre de Santé	Public
106	1	LOBAYE	MBAIKI	MBAIKI	CS DE BOUKOKO	Centre de Santé	Public
107	1	LOBAYE	MBAIKI	MBAIKI	CS DE PISSA	Centre de Santé	Public
108	1	LOBAYE	MBAIKI	MBAIKI	CS DE SAFA	Centre de Santé	Public
109	1	LOBAYE	MBAIKI	MBAIKI	DISPENSAIRE DE ZOMEA	Centre de Santé	Privé à but non lucratif
110	1	LOBAYE	MBAIKI	MBAIKI	Hôpital de District de Mbaïki	Hôpital District	Public
111	1	LOBAYE	MBAIKI	MBAIKI	PS BAKOTA	Poste de Santé	Public
112	1	LOBAYE	MBAIKI	MBAIKI	PS DE BANDIAKO	Poste de Santé	Public

113	1	LOBAYE	MBAIKI	MBAIKI	PS DE BOUAKA	Poste de Santé	Public
114	1	LOBAYE	MBAIKI	MBAIKI	PS DE MBANZA	Poste de Santé	Public
115	1	LOBAYE	MBAIKI	MBAIKI	PS DE THOU	Centre de Santé	Public
116	1	LOBAYE	MBAIKI	MBAIKI	PS DE YALE	Poste de Santé	Public
117	1	LOBAYE	MBAIKI	MBAIKI	PS BANGUI BOUCHIA	Poste de Santé	Privé à but non lucratif
118	1	LOBAYE	MBAIKI	MBAIKI	PS BELOU	Centre de Santé	Public
119	1	LOBAYE	MBAIKI	MBAIKI	PS BOBEKITI	Poste de Santé	Public
120	1	LOBAYE	MBAIKI	MBAIKI	PS Bokoma	Poste de Santé	Public
121	1	LOBAYE	MBAIKI	MBAIKI	PS BOKOPI	Poste de Santé	Public
122	1	LOBAYE	MBAIKI	MBAIKI	PS Bombolet	Poste de Santé	Public
123	1	LOBAYE	MBAIKI	MBAIKI	PS de Karawa	Centre de Santé	Privé à but non lucratif
124	1	LOBAYE	MBAIKI	MBAIKI	PS DE KENGA	Centre de Santé	Public
125	1	LOBAYE	MBAIKI	MBAIKI	PS DE MOLOUKOU	Centre de Santé	Public
126	1	LOBAYE	MBAIKI	MBAIKI	PS de Zanga	Centre de Santé	Public
127	1	LOBAYE	MBAIKI	MBAIKI	PS MOLANGUE	Poste de Santé	Public
128	1	LOBAYE	MONGOUMBA	MBAIKI	CS de Ikoumba	Poste de Santé	Public
129	1	LOBAYE	MONGOUMBA	MBAIKI	CS De Mongoumba	Poste de Santé	Public
130	1	LOBAYE	MONGOUMBA	MBAIKI	CS de Zinga	Poste de Santé	Public
131	1	LOBAYE	MONGOUMBA	MBAIKI	PS DE GBOMBORO	Poste de Santé	Public
132	1	LOBAYE	MONGOUMBA	MBAIKI	PS SAFA TAVARES	Poste de Santé	Public
133	1	LOBAYE	MONGOUMBA	MBAIKI	PS BOSSARANGBA	Poste de Santé	Public
134	1	LOBAYE	MONGOUMBA	MBAIKI	PS MONGO	Poste de Santé	Public
135	1	LOBAYE	MONGOUMBA	MBAIKI	PS de Gouga	Poste de Santé	Public
136	1	LOBAYE	MONGOUMBA	MBAIKI	CS de Batalimon	Centre de santé	Public
137	1	LOBAYE	MONGOUMBA	MBAIKI	PS de Sédalé	Poste de Santé	Public
138	1	LOBAYE	MBAIKI	MBAIKI	CS de Zonã@ Kaka	Centre de santé	Public
139	1	LOBAYE	MBAIKI	MBAIKI	CS de Mbata	Centre de santé	Public
140	1	LOBAYE	MBAIKI	MBAIKI	PS de Boboua	Poste de Santé	Public
141	1	LOBAYE	MBAIKI	MBAIKI	CS de Bolemba	Centre de santé	Public

142	1	LOBAYE	MBAIKI	MBAIKI	CS de Bangadou Public	Centre de santé	Public
143	1	LOBAYE	BODA	BODA	CS de Ngotto	Centre de Santé	Public
144	1	LOBAYE	BODA	BODA	CS NDANGA	Centre de Santé	Public
145	1	LOBAYE	BODA	BODA	HOPITAL DE DISTRICT DE BODA	Hôpital District	Public
146	1	LOBAYE	BODA	BODA	PS de bokoumba	Poste de Santé	Public
147	1	LOBAYE	BODA	BODA	PS BOLAYE	Poste de Santé	Public
148	1	LOBAYE	BODA	BODA	CS BOMANDORO	Centre de Santé	Public
149	1	LOBAYE	BODA	BODA	PS BOMBALE	Poste de Santé	Public
150	1	LOBAYE	BODA	BODA	PS BOTORO	Poste de Santé	Public
151	1	LOBAYE	BODA	BODA	PS DE KENENGUE	Poste de Santé	Public
152	1	LOBAYE	BODA	BODA	PS KPONGBO	Poste de Santé	Public
153	1	LOBAYE	BODA	BODA	PS NGOULA	Poste de Santé	Public
154	1	LOBAYE	BODA	BODA	PS GRIMA	Poste de Santé	Public
155	1	LOBAYE	BODA	BODA	CS NDANGA-PRIVE	Centre de Santé	Privé à but lucratif
156	1	LOBAYE	BODA	BODA	CS BOSSOUI	Centre de Santé	Public
157	1	LOBAYE	BOGANANGONE	BODA	PS BEKA-GOMI	Poste de Santé	Public
158	1	LOBAYE	BOGANANGONE	BODA	PS BOTEMBALA	Poste de Santé	Public
159	1	LOBAYE	BOGANANGONE	BODA	CC BOGANANGONE	Centre de Santé	Public
160	1	LOBAYE	BOGANANGONE	BODA	PS GBANDENG	Poste de Santé	Public
161	1	LOBAYE	BOGANANGONE	BODA	CS BOGUERA	Centre de Santé	Public
162	1	LOBAYE	BOGANANGONE	BODA	PS GAZI-BEA	Poste de Santé	Public
163	1	LOBAYE	BOGANANGONE	BODA	CS MBANKOE	Centre de Santé	Public
164	1	LOBAYE	BOGANANGONE	BODA	PS KOUDOUM	Poste de Santé	Public
165	1	LOBAYE	BOGANDA	BODA	CS BOGANDA	Centre de Santé	Public
166	1	LOBAYE	BOGANDA	BODA	PS YAWA-PUBLIC	Poste de Santé	Public
167	1	LOBAYE	BOGANDA	BODA	CS YAWA-PRIVE	Centre de Santé	Privé à but lucratif
168	1	LOBAYE	BOGANDA	BODA	PS DONGOUBOU	Poste de Santé	Public
169	1	LOBAYE	BOGANDA	BODA	CS BODJOULA	Centre de Santé	Public
170	2	MAMBERE-KADEI	AMADAGAZA	MAMBERE-KADEI	CS AMADAGAZA	Centre de Santé	Public

171	2	MAMBERE-KADEI	AMADAGAZA	MAMBERE-KADEI	CS GBAMBIA	Centre de Santé	Public
172	2	MAMBERE-KADEI	AMADAGAZA	MAMBERE-KADEI	DIS. PRIVE EEB AMADAGAZA	Poste de Santé	Privé à but non lucratif
173	2	MAMBERE-KADEI	AMADAGAZA	MAMBERE-KADEI	PS BANGA MBOUMBE	Poste de Santé	Public
174	2	MAMBERE-KADEI	AMADAGAZA	MAMBERE-KADEI	PS BOMBO	Poste de Santé	Public
175	2	MAMBERE-KADEI	AMADAGAZA	MAMBERE-KADEI	PS NGAMBI	Poste de Santé	Public
176	2	MAMBERE-KADEI	BERBERATI	MAMBERE-KADEI	Ca-VAI (Centre privé EEB)	Poste de Santé	Public
177	2	MAMBERE-KADEI	BERBERATI	MAMBERE-KADEI	CS Balego	Centre de Santé	Public
178	2	MAMBERE-KADEI	BERBERATI	MAMBERE-KADEI	CS Bania	Centre de Santé	Public
179	2	MAMBERE-KADEI	BERBERATI	MAMBERE-KADEI	CS Bengoce Cava 2	Centre de Santé	Public
180	2	MAMBERE-KADEI	BERBERATI	MAMBERE-KADEI	CS de Sambanda	Centre de Santé	Public
181	2	MAMBERE-KADEI	BERBERATI	MAMBERE-KADEI	CS de Yamalé	Centre de Santé	Public
182	2	MAMBERE-KADEI	BERBERATI	MAMBERE-KADEI	CS Nandobo	Centre de Santé	Public
183	2	MAMBERE-KADEI	BERBERATI	MAMBERE-KADEI	CS Privé EEB Bonia	Centre de Santé	Privé à but non lucratif
184	2	MAMBERE-KADEI	BERBERATI	MAMBERE-KADEI	CS Privé Nassole	Centre de Santé	Privé à but non lucratif
185	2	MAMBERE-KADEI	BERBERATI	MAMBERE-KADEI	CSU 2 Arrondissement	Centre de Santé	Public
186	2	MAMBERE-KADEI	BERBERATI	MAMBERE-KADEI	CSU Beleguei	Centre de Santé	Public
187	2	MAMBERE-KADEI	BERBERATI	MAMBERE-KADEI	CSU de Poto poto	Centre de Santé	Public
188	2	MAMBERE-KADEI	BERBERATI	MAMBERE-KADEI	CSU Difolo	Centre de Santé	Public
189	2	MAMBERE-KADEI	BERBERATI	MAMBERE-KADEI	CSU Privé EEB Berberati	Centre de Santé	Privé à but non lucratif
190	2	MAMBERE-KADEI	BERBERATI	MAMBERE-KADEI	CSU Privé ST Basile	Centre de Santé	Confessionnel
191	2	MAMBERE-KADEI	BERBERATI	MAMBERE-KADEI	HRU Berbérati	Hôpital Régional	Public
192	2	MAMBERE-KADEI	BERBERATI	MAMBERE-KADEI	Ps Gbaobato	Poste de Santé	Public
193	2	MAMBERE-KADEI	BERBERATI	MAMBERE-KADEI	PS Goffi	Poste de Santé	Public
194	2	MAMBERE-KADEI	BERBERATI	MAMBERE-KADEI	Ps Nazembe	Poste de Santé	Public
195	2	MAMBERE-KADEI	BERBERATI	MAMBERE-KADEI	PS Ngbako	Poste de Santé	Public
196	2	MAMBERE-KADEI	BERBERATI	MAMBERE-KADEI	Ps Privé Tapourou	Poste de Santé	Privé à but non lucratif
197	2	MAMBERE-KADEI	BERBERATI	MAMBERE-KADEI	PS Sapoua	Poste de Santé	Public
198	2	MAMBERE-KADEI	CARNOT	MAMBERE-KADEI	CS DE BOULI	Centre de Santé	Public
199	2	MAMBERE-KADEI	CARNOT	MAMBERE-KADEI	CS kolou	Centre de Santé	Public

200	2	MAMBERE-KADEI	CARNOT	MAMBERE-KADEI	CS DE MBOULA	Centre de Santé	Public
201	2	MAMBERE-KADEI	CARNOT	MAMBERE-KADEI	CS IRMA-BARON	Centre de Santé	Public
202	2	MAMBERE-KADEI	CARNOT	MAMBERE-KADEI	CS PRIVE EEB Carnot	Centre de Santé	Public
203	2	MAMBERE-KADEI	CARNOT	MAMBERE-KADEI	CSU CHARPENTE	Centre de Santé	Public
204	2	MAMBERE-KADEI	CARNOT	MAMBERE-KADEI	HP Carnot	Hôpital Préfectoral	Public
205	2	MAMBERE-KADEI	CARNOT	MAMBERE-KADEI	Infirmierie Privée Ste TRINITE	Poste de Santé	Public
206	2	MAMBERE-KADEI	CARNOT	MAMBERE-KADEI	PS PANGA	Poste de Santé	Public
207	2	MAMBERE-KADEI	CARNOT	MAMBERE-KADEI	PS NZEMBE	Poste de Santé	Public
208	2	MAMBERE-KADEI	DEDE-MOKOUBA	MAMBERE-KADEI	CS BAMBA	Centre de Santé	Public
209	2	MAMBERE-KADEI	DEDE-MOKOUBA	MAMBERE-KADEI	CS DEDE MOKOUBA	Centre de Santé	Public
210	2	MAMBERE-KADEI	DEDE-MOKOUBA	MAMBERE-KADEI	INFIRMERIE THANRY BAMBA	Centre de Santé	Privé à but non lucratif
211	2	MAMBERE-KADEI	DEDE-MOKOUBA	MAMBERE-KADEI	PS MBANGOU	Poste de Santé	Public
212	2	MAMBERE-KADEI	GADZI	MAMBERE-KADEI	CS de gontikiri	Centre de Santé	Public
213	2	MAMBERE-KADEI	GADZI	MAMBERE-KADEI	CS BOY-BALE	Centre de Santé	Public
214	2	MAMBERE-KADEI	GADZI	MAMBERE-KADEI	CS GADZI	Centre de Santé	Public
215	2	MAMBERE-KADEI	GADZI	MAMBERE-KADEI	DIS. PRIVE CATHOLIQUE DJOMO	Poste de Santé	Privé à but non lucratif
216	2	MAMBERE-KADEI	GADZI	MAMBERE-KADEI	PS Ndinguiri	Poste de Santé	Public
217	2	MAMBERE-KADEI	GADZI	MAMBERE-KADEI	PS SASSELE	Poste de Santé	Public
218	2	MAMBERE-KADEI	GADZI	MAMBERE-KADEI	PS DJOMO	Poste de Santé	Public
219	2	MAMBERE-KADEI	GADZI	MAMBERE-KADEI	PS MAYAKA	Poste de Santé	Public
220	2	MAMBERE-KADEI	GADZI	MAMBERE-KADEI	PS ZAORO YANGA	Poste de Santé	Public
221	2	MAMBERE-KADEI	GADZI	MAMBERE-KADEI	PS ZAOROSSANGOU	Poste de Santé	Public
222	2	MAMBERE-KADEI	GAMBOULA	MAMBERE-KADEI	CS DE DILA MPOKO	Centre de Santé	Public
223	2	MAMBERE-KADEI	GAMBOULA	MAMBERE-KADEI	CM prive de EEB	Poste de Santé	Public
224	2	MAMBERE-KADEI	GAMBOULA	MAMBERE-KADEI	CS PUBLIC GAMBOULA	Centre de Santé	Public
225	2	MAMBERE-KADEI	GAMBOULA	MAMBERE-KADEI	PS Godawa centre	Poste de Santé	Public
226	2	MAMBERE-KADEI	GAMBOULA	MAMBERE-KADEI	PS DONGO	Poste de Santé	Public
227	2	MAMBERE-KADEI	SOSSO NAKOMBO	MAMBERE-KADEI	CS Sosso	Centre de Santé	Public
228	2	MAMBERE-KADEI	SOSSO NAKOMBO	MAMBERE-KADEI	PS ZABO	Poste de Santé	Public

229	2	MAMBERE-KADEI	DEDE-MOKOUBA	MAMBERE-KADEI	PS MBANDIFOLO	Poste de Santé	Public
230	2	MAMBERE-KADEI	CARNOT	MAMBERE-KADEI	PS TENGUE	Poste de Santé	Public
231	2	MAMBERE-KADEI	CARNOT	MAMBERE-KADEI	PS BOUDOUA	Poste de Santé	Public
232	2	MAMBERE-KADEI	CARNOT	MAMBERE-KADEI	CSU DJEMBE	Centre de Santé	Public
233	2	MAMBERE-KADEI	CARNOT	MAMBERE-KADEI	CS MBOULI	Centre de Santé	Public
234	2	MAMBERE-KADEI	BEBERATI	MAMBERE-KADEI	PS DE NAO	Poste de Santé	Public
235	2	MAMBERE-KADEI	BEBERATI	MAMBERE-KADEI	CS SAINTE ANNE	Centre de Santé	Public
236	2	MAMBERE-KADEI	BEBERATI	MAMBERE-KADEI	CS SCOLAIRE	Centre de Santé	Public
237	2	MAMBERE-KADEI	GAMBOULA	MAMBERE-KADEI	PS BEINA 1	Poste de Santé	Public
238	2	MAMBERE-KADEI	GAMBOULA	MAMBERE-KADEI	PS NOUFOU	Poste de Santé	Public
239	2	MAMBERE-KADEI	GADZI	MAMBERE-KADEI	PS MOKONZI WALI	Poste de Santé	Public
240	2	MAMBERE-KADEI	GADZI	MAMBERE-KADEI	PS Ngbaina-Bondjo	Poste de Santé	Public
241	2	NANA-MAMBERE	ABBA	NANA-MAMBERE	CS ABBA	Centre de santé	Public
242	2	NANA-MAMBERE	ABBA	NANA-MAMBERE	CS NAZIBORO	Centre de santé	Public
243	2	NANA-MAMBERE	ABBA	NANA-MAMBERE	PS ABBO BOURIMA	Poste de Santé	PUBLIC
244	2	NANA-MAMBERE	ABBA	NANA-MAMBERE	PS de Ndiba Moellé	Poste de Santé	Public
245	2	NANA-MAMBERE	ABBA	NANA-MAMBERE	PS MBARTOUA	Poste de Santé	PUBLIC
246	2	NANA-MAMBERE	ABBA	NANA-MAMBERE	C.S SAGANI	Centre de Santé	Public
247	2	NANA-MAMBERE	ABBA	NANA-MAMBERE	PS LAMY PONT	Centre de Santé	Public
248	2	NANA-MAMBERE	BABOUA	NANA-MAMBERE	CS Gallo Privé	Centre de Santé	Confessionnel
249	2	NANA-MAMBERE	BABOUA	NANA-MAMBERE	CS Gallo Public	Centre de Santé	Public
250	2	NANA-MAMBERE	BABOUA	NANA-MAMBERE	CS BABOUA	Centre de Santé	Public
251	2	NANA-MAMBERE	BABOUA	NANA-MAMBERE	CS BERA	Centre de Santé	Public
252	2	NANA-MAMBERE	BABOUA	NANA-MAMBERE	CS NGUIA Bouar	Centre de Santé	Public
253	2	NANA-MAMBERE	BABOUA	NANA-MAMBERE	PS de Koundé	Centre de Santé	Public
254	2	NANA-MAMBERE	BABOUA	NANA-MAMBERE	PS BELOKO	Poste de Santé	Public
255	2	NANA-MAMBERE	BABOUA	NANA-MAMBERE	PS BINGUE	Centre de Santé	Public
256	2	NANA-MAMBERE	BABOUA	NANA-MAMBERE	PS BONDIBA	Poste de Santé	Public
257	2	NANA-MAMBERE	BABOUA	NANA-MAMBERE	PS BESSON	Centre de Santé	Public

258	2	NANA-MAMBERE	BABOUA	NANA-MAMBERE	PS KOLOU	Centre de Santé	Public
259	2	NANA-MAMBERE	BABOUA	NANA-MAMBERE	PS LOKOTI	Poste de Santé	Public
260	2	NANA-MAMBERE	BABOUA	NANA-MAMBERE	PS MAYO LARA	Poste de Santé	Public
261	2	NANA-MAMBERE	BABOUA	NANA-MAMBERE	PS NDIBA	Poste de Santé	Public
262	2	NANA-MAMBERE	BAORO	NANA-MAMBERE	CS DE BAORO	Centre de Santé	Public
263	2	NANA-MAMBERE	BAORO	NANA-MAMBERE	PS BALEMBE	Poste de Santé	Public
264	2	NANA-MAMBERE	BAORO	NANA-MAMBERE	PS EEB DE BAORO	Centre de Santé	Confessionnel
265	2	NANA-MAMBERE	BAORO	NANA-MAMBERE	PS BAYANGA DADI	Centre de Santé	Public
266	2	NANA-MAMBERE	BAORO	NANA-MAMBERE	PS SAMBA BOUGOULAM	Poste de Santé	Public
267	2	NANA-MAMBERE	BAORO	NANA-MAMBERE	CS DE TEDOUA	Centre de Santé	Public
268	2	NANA-MAMBERE	BOUAR	NANA-MAMBERE	CS Doaka	Centre de Santé	Confessionnel
269	2	NANA-MAMBERE	BOUAR	NANA-MAMBERE	CS Herman	Centre de Santé	Public
270	2	NANA-MAMBERE	BOUAR	NANA-MAMBERE	CS DE MAIGARO	Centre de Santé	Confessionnel
271	2	NANA-MAMBERE	BOUAR	NANA-MAMBERE	CS Niem	Centre de Santé	Confessionnel
272	2	NANA-MAMBERE	BOUAR	NANA-MAMBERE	CS Wantiguira	Centre de Santé	Confessionnel
273	2	NANA-MAMBERE	BOUAR	NANA-MAMBERE	CS Yolé	Centre de Santé	Confessionnel
274	2	NANA-MAMBERE	BOUAR	NANA-MAMBERE	CS Haoussa	Centre de santé	Public
275	2	NANA-MAMBERE	BOUAR	NANA-MAMBERE	CS SOS	Centre de Santé	Privé à but non lucratif
276	2	NANA-MAMBERE	BOUAR	NANA-MAMBERE	CS YENGA	Centre de Santé	Confessionnel
277	2	NANA-MAMBERE	BOUAR	NANA-MAMBERE	CS Bangarem	Centre de Santé	Public
278	2	NANA-MAMBERE	BOUAR	NANA-MAMBERE	CS St Joseph	Centre de Santé	Public
279	2	NANA-MAMBERE	BOUAR	NANA-MAMBERE	HP BOUAR	Hôpital Préfectoral	Public
280	2	NANA-MAMBERE	BOUAR	NANA-MAMBERE	PS de Koursou	Poste de Santé	Public
281	2	NANA-MAMBERE	BOUAR	NANA-MAMBERE	PS de Kpocté	Poste de Santé	Public
282	2	NANA-MAMBERE	BOUAR	NANA-MAMBERE	PS de Ngaïdoua	Poste de Santé	Public
283	2	NANA-MAMBERE	BOUAR	NANA-MAMBERE	PS de Sabewa	Centre de Santé	Public
284	2	NANA-MAMBERE	BOUAR	NANA-MAMBERE	PS de Zotoua	Poste de Santé	Public
285	2	NANA-MAMBERE	BOUAR	NANA-MAMBERE	PS Service Kollo	Poste de Santé	Public
286	2	NANA-MAMBERE	BOUAR	NANA-MAMBERE	PS de Kankan	Poste de Santé	Public

287	2	NANA-MAMBERE	BOUAR	NANA-MAMBERE	PS Ndongue Bodemo	Poste de Santé	Public
288	2	NANA-MAMBERE	BOUAR	NANA-MAMBERE	PS NGOROM	Poste de Santé	Public
289	2	NANA-MAMBERE	BOUAR	NANA-MAMBERE	PS YONGORO	Poste de Santé	Public
290	2	NANA-MAMBERE	BABOUA	NANA-MAMBERE	CS CANTONNIER	Centre de Santé	Public
291	2	NANA-MAMBERE	BOUAR	NANA-MAMBERE	CS de St Michel	Centre de Santé	Confessionnel
292	2	NANA-MAMBERE	BOUAR	NANA-MAMBERE	CS de Yelewa	Centre de Santé	Public
293	2	NANA-MAMBERE	BOUAR	NANA-MAMBERE	CS CAMP LECLERC	Centre de Santé	Public
294	2	NANA-MAMBERE	BOUAR	NANA-MAMBERE	CS Mission Catholique	Centre de Santé	Confessionnel
295	2	NANA-MAMBERE	BOUAR	NANA-MAMBERE	PS de Gbogbatoyo	Poste de Santé	Public
296	2	NANA-MAMBERE	BOUAR	NANA-MAMBERE	PS de Dongue-Douane	Poste de Santé	Public
297	2	NANA-MAMBERE	BOUAR	NANA-MAMBERE	PS de Gbassoré	Poste de Santé	Public
298	2	NANA-MAMBERE	BOUAR	NANA-MAMBERE	PS de Sanda	Poste de Santé	Public
299	2	NANA-MAMBERE	BOUAR	NANA-MAMBERE	PS de Vakap	Poste de Santé	Public
300	2	NANA-MAMBERE	BOUAR	NANA-MAMBERE	PS de Ngaidoa	Poste de Santé	Public
301	2	NANA-MAMBERE	BOUAR	NANA-MAMBERE	PS de Garouassoungbede	Poste de Santé	Public
302	2	NANA-MAMBERE	Baboua	NANA-MAMBERE	PS de Ndiba-Boassa	Poste de Santé	Public
303	2	NANA-MAMBERE	Baboua	NANA-MAMBERE	PS de Nongoli	Poste de Santé	Public
304	2	NANA-MAMBERE	Baboua	NANA-MAMBERE	PS de Bakari	Poste de Santé	Public
305	2	NANA-MAMBERE	Baboua	NANA-MAMBERE	CS de Foh	Centre de Santé	Public
306	2	NANA-MAMBERE	Baboua	NANA-MAMBERE	Centre Medical Emmanuel	Centre de Santé	Confessionnel
307	2	NANA-MAMBERE	Baboua	NANA-MAMBERE	PS de Fambélé	Poste de Santé	Public
308	2	NANA-MAMBERE	Baboua	NANA-MAMBERE	PS de Garga-Zalo	Poste de Santé	Public
309	2	SANGHA-MBAERE	BAMBIO	SANGHA-MBAERE	CS BAMBIO	Centre de Santé	Public
310	2	SANGHA-MBAERE	BAMBIO	SANGHA-MBAERE	CS MAMBELE	Centre de Santé	Public
311	2	SANGHA-MBAERE	BAMBIO	SANGHA-MBAERE	CS Sciplac	Centre de Santé	Public
312	2	SANGHA-MBAERE	BAMBIO	SANGHA-MBAERE	CS SEFCA	Centre de Santé	Privé à but non lucratif
313	2	SANGHA-MBAERE	BAMBIO	SANGHA-	PS BATALI	Poste de Santé	Public

				MBAERE			
314	2	SANGHA-MBAERE	BAYANGA	SANGHA-MBAERE	PS Babongo	Poste de Santé	Public
315	2	SANGHA-MBAERE	BAYANGA	SANGHA-MBAERE	PS BOMANDJOKO	Poste de Santé	Public
316	2	SANGHA-MBAERE	BAYANGA	SANGHA-MBAERE	CS Bayanga	Centre de Santé	Public
317	2	SANGHA-MBAERE	BAYANGA	SANGHA-MBAERE	CS EEB de Bayanga	Centre de Santé	Confessionnel
318	2	SANGHA-MBAERE	BAYANGA	SANGHA-MBAERE	CS MONASSAO	Centre de Santé	Confessionnel
319	2	SANGHA-MBAERE	BAYANGA	SANGHA-MBAERE	PS de Lindjombo	Poste de Santé	Public
320	2	SANGHA-MBAERE	BAYANGA	SANGHA-MBAERE	PS de Mossapoula	Poste de Santé	Public
321	2	SANGHA-MBAERE	NOLA	SANGHA-MBAERE	PS BINDJO	Poste de Santé	Public
322	2	SANGHA-MBAERE	NOLA	SANGHA-MBAERE	CARITAS	Poste de Santé	Confessionnel
323	2	SANGHA-MBAERE	NOLA	SANGHA-MBAERE	CS Beleboké	Centre de Santé	Confessionnel
324	2	SANGHA-MBAERE	NOLA	SANGHA-MBAERE	CS BILOLO	Centre de Santé	Public
325	2	SANGHA-MBAERE	NOLA	SANGHA-MBAERE	CS KOMASSA	Centre de Santé	Public
326	2	SANGHA-MBAERE	NOLA	SANGHA-MBAERE	CS SALO	Centre de Santé	Public
327	2	SANGHA-MBAERE	NOLA	SANGHA-MBAERE	CS ZIENDI	Centre de Santé	Privé à but lucratif
328	2	SANGHA-MBAERE	NOLA	SANGHA-MBAERE	CSU EEB Privé de Nola	Centre de Santé	Confessionnel
329	2	SANGHA-MBAERE	NOLA	SANGHA-MBAERE	HP Nola	Hôpital Préfectoral	Public
330	2	SANGHA-MBAERE	NOLA	SANGHA-MBAERE	CS LE BON SAMARITAIN	Centre de Santé	Privé à but lucratif
331	2	SANGHA-MBAERE	NOLA	SANGHA-MBAERE	PS MBANZA	Poste de Santé	Public
332	2	SANGHA-MBAERE	NOLA	SANGHA-	MBEKA	Poste de Santé	Public

				MBAERE			
333	2	SANGHA-MBAERE	NOLA	SANGHA-MBAERE	CS MBOUSSA	Centre de Santé	Public
334	2	SANGHA-MBAERE	NOLA	SANGHA-MBAERE	PS de Ngoulo	Poste de Santé	Public
335	2	SANGHA-MBAERE	NOLA	SANGHA-MBAERE	PS KATAKPO	Poste de Santé	Public
336	2	SANGHA-MBAERE	NOLA	SANGHA-MBAERE	PS LIBOKO	Poste de Santé	Public
337	2	SANGHA-MBAERE	NOLA	SANGHA-MBAERE	PS LOPPO	Poste de Santé	Public
338	2	SANGHA-MBAERE	NOLA	SANGHA-MBAERE	PS MODIGUI	Poste de Santé	Public
339	2	SANGHA-MBAERE	NOLA	SANGHA-MBAERE	PS BARONDO	Poste de Santé	Public
340	2	SANGHA-MBAERE	NOLA	SANGHA-MBAERE	PS BEYA	Poste de Santé	Public
341	2	SANGHA-MBAERE	NOLA	SANGHA-MBAERE	PS SATOUBA	Poste de Santé	Public
342	2	SANGHA-MBAERE	NOLA	SANGHA-MBAERE	PS SESAM 1	Poste de Santé	Public
343	2	SANGHA-MBAERE	NOLA	SANGHA-MBAERE	SESAM 2	Poste de Santé	Privé à but lucratif
344	2	SANGHA-MBAERE	NOLA	SANGHA-MBAERE	PS YAMANDO	Poste de Santé	Public
345	2	SANGHA-MBAERE	NOLA	SANGHA-MBAERE	PS YANTCHI	Poste de Santé	Public
346	2	SANGHA-MBAERE	NOLA	SANGHA-MBAERE	CS DE BILOLO	Centre de Santé	Public
347	2	SANGHA-MBAERE	NOLA	SANGHA-MBAERE	PS de SCED	Poste de Santé	Public
348	2	SANGHA-MBAERE	NOLA	SANGHA-MBAERE	CS EEB PRIVE DE NOLA	Centre de Santé	Privé à but lucratif
349	2	SANGHA-MBAERE	NOLA	SANGHA-MBAERE	PS de MABONDO	Poste de Santé	Confessionnel
350	2	SANGHA-MBAERE	NOLA	SANGHA-MBAERE	CSU NOLA	Centre de Santé	Public
351	3	OUHAM	BATANGAFO	OUHAM	CS de Goffo	Centre de Santé	Confessionnel

352	3	OUHAM	BATANGAFO	OUHAM	CS de Kambakota	Centre de Santé	Public
353	3	OUHAM	BATANGAFO	OUHAM	CS de Ouogo	Centre de Santé	Public
354	3	OUHAM	BATANGAFO	OUHAM	Hôpital préfectoral de Batangafo	Hôpital Préfectoral	Public
355	3	OUHAM	BATANGAFO	OUHAM	PS de besse	Poste de Santé	Public
356	3	OUHAM	BATANGAFO	OUHAM	PS de Bodé	Poste de Santé	Public
357	3	OUHAM	BATANGAFO	OUHAM	PS de Gbadéné	Poste de Santé	Public
358	3	OUHAM	BATANGAFO	OUHAM	PS de Gbazara	Poste de Santé	Public
359	3	OUHAM	BATANGAFO	OUHAM	PS de Kaïkounda	Poste de Santé	Public
360	3	OUHAM	BATANGAFO	OUHAM	PS de Mballi	Poste de Santé	Public
361	3	OUHAM	BOGUILA	OUHAM	PS de Boyanga Kota	Poste de Santé	Public
362	3	OUHAM	MARKOUNDA	OUHAM	PS de SIDO	Poste de Santé	Public
363	3	OUHAM	BOSSANGO	OUHAM	CS de Djobé	Centre de Santé	Privé à but lucratif
364	3	OUHAM	BOSSANGO	OUHAM	CS DE ST ABEL	Centre de Santé	Privé à but lucratif
365	3	OUHAM	BOSSANGO	OUHAM	CS BOUANSOUMA	Centre de Santé	Public
366	3	OUHAM	BOSSANGO	OUHAM	CS de SIRIRI	Centre de Santé	Confessionnel
367	3	OUHAM	BOSSANGO	OUHAM	CS GBANGAYANGA	Centre de Santé	Public
368	3	OUHAM	BOSSANGO	OUHAM	CS NDJONGOBE	Centre de Santé	Public
369	3	OUHAM	BOSSANGO	OUHAM	CS NDOW-KOTA	Centre de Santé	Public
370	3	OUHAM	BOSSANGO	OUHAM	CS NGOUWE	Centre de Santé	Public
371	3	OUHAM	BOSSANGO	OUHAM	CS OUHAM-BAC	Centre de Santé	Public
372	3	OUHAM	BOSSANGO	OUHAM	CS RAOUL FOLLEREAU	Centre de Santé	Public
373	3	OUHAM	BOSSANGO	OUHAM	PS de Boubou	Poste de Santé	Public
374	3	OUHAM	BOSSANGO	OUHAM	PS ANGARA	Poste de Santé	Public
375	3	OUHAM	BOSSANGO	OUHAM	PS BOGAM	Poste de Santé	Public
376	3	OUHAM	BOSSANGO	OUHAM	PS BONGO	Poste de Santé	Public
377	3	OUHAM	BOSSANGO	OUHAM	BODOUCK	Poste de Santé	Public
378	3	OUHAM	BOSSANGO	OUHAM	PS GBADE	Poste de Santé	Public
379	3	OUHAM	BOSSANGO	OUHAM	PS KANA	Poste de Santé	Public
380	3	OUHAM	BOSSANGO	OUHAM	PS LENGA-KOTA	Poste de Santé	Public

381	3	OUHAM	BOSSANGO	OUHAM	PS ODA-KETTE	Poste de Santé	Public
382	3	OUHAM	BOSSANGO	OUHAM	PS WIKAMON	Poste de Santé	Public
383	3	OUHAM	BOSSANGO	OUHAM	PS ZERE	Centre de Santé	Public
384	3	OUHAM	BOSSANGO	OUHAM	Hôpital Régional et Universitaire Bossangoa	Hôpital Régional	Public
385	3	OUHAM	BOUCA	OUHAM	CS de Bouca	Centre de Santé	Public
386	3	OUHAM	BOUCA	OUHAM	CS de marali	Centre de Santé	Public
387	3	OUHAM	BOUCA	OUHAM	CS de Ndoumbou	Centre de Santé	Public
388	3	OUHAM	BOUCA	OUHAM	CS de Ngatoua	Centre de Santé	Public
389	3	OUHAM	BOUCA	OUHAM	PS de Bobo	Poste de Santé	Public
390	3	OUHAM	BOUCA	OUHAM	PS de Botombo	Poste de Santé	Public
391	3	OUHAM	BOUCA	OUHAM	PS de Boya	Poste de Santé	Public
392	3	OUHAM	BOUCA	OUHAM	PS de Donzi	Poste de Santé	Public
393	3	OUHAM	BOUCA	OUHAM	PS de Gbakaya	Poste de Santé	Public
394	3	OUHAM	BOUCA	OUHAM	PS de Gbangola	Poste de Santé	Public
395	3	OUHAM	BOUCA	OUHAM	PS de Gbangou	Poste de Santé	Public
396	3	OUHAM	BOUCA	OUHAM	PS de Kango	Poste de Santé	Public
397	3	OUHAM	BOUCA	OUHAM	PS de Ladi	Poste de Santé	Public
398	3	OUHAM	BOUCA	OUHAM	PS de Maraze	Poste de Santé	Public
399	3	OUHAM	BOUCA	OUHAM	SONGBAFO	Poste de Santé	Public
400	3	OUHAM	BOUCA	OUHAM	PS de Wangué	Poste de Santé	Public
401	3	OUHAM	KABO	OUHAM	CS de Kabo	Centre de Santé	Public
402	3	OUHAM	KABO	OUHAM	PS de Farazala	Poste de Santé	Public
403	3	OUHAM	KABO	OUHAM	PS de NGONKIRA	Poste de Santé	Public
404	3	OUHAM	MARKOUNDA	OUHAM	CS MAITIKOULOU	Centre de Santé	Public
405	3	OUHAM	MARKOUNDA	OUHAM	CS MARKOUNDA	Centre de Santé	Public
406	3	OUHAM	MARKOUNDA	OUHAM	PS BELLE	Poste de Santé	Public
407	3	OUHAM	MARKOUNDA	OUHAM	PS de DOKABI	Poste de Santé	Public
408	3	OUHAM	MARKOUNDA	OUHAM	PS BODJOMO	Poste de Santé	Public
409	3	OUHAM	NANA-BAKASSA	OUHAM	CS de Bowaye	Centre de Santé	Public

410	3	OUHAM	NANA-BAKASSA	OUHAM	CS de Nana-Bakassa	Centre de Santé	Public
411	3	OUHAM	NANA-BAKASSA	OUHAM	PS de BOALI	Poste de Santé	Public
412	3	OUHAM	NANA-BAKASSA	OUHAM	PS de Bodongofio	Poste de Santé	Public
413	3	OUHAM	NANA-BAKASSA	OUHAM	PS de Bokine	Poste de Santé	Public
414	3	OUHAM	NANA-BAKASSA	OUHAM	PS de Gazouine	Poste de Santé	Public
415	3	OUHAM	NANA-BAKASSA	OUHAM	PS de Kouki	Poste de Santé	Public
416	3	OUHAM	NANA-BAKASSA	OUHAM	PS de Léré	Poste de Santé	Public
417	3	OUHAM	Batangafu	OUHAM	PS Bolhom	Poste de Santé	Public
418	3	OUHAM	NANA-BAKASSA	OUHAM	PS BOLIO	Poste de Santé	Public
419	3	OUHAM	Nangha Boguila	OUHAM	PS Bowansen	Poste de Santé	Public
420	3	OUHAM	KABO	OUHAM	PS Behili	Poste de Santé	Public
421	3	OUHAM	KABO	OUHAM	Poste de Santé de Bongonon	Poste de Santé	Public
422	3	Ouham	Bouca	Ouham	PS BOGUE	Poste de Santé	Public
423	3	OUHAM	NANA-BAKASSA	OUHAM	PS BOKONGO	Poste de Santé	Public
424	3	OUHAM	BOSSANGO	OUHAM	PS BOWILI	Poste de Santé	Public
425	3	OUHAM	BOSSANGO	OUHAM	BONDINGMO	Poste de Santé	Public
426	3	OUHAM	BOSSANGO	OUHAM	GBANGBA	Poste de Santé	Public
427	3	OUHAM	BOSSANGO	OUHAM	PS BOWE	Poste de Santé	Public
428	3	OUHAM	BOSSANGO	OUHAM	PS ASSA	Poste de Santé	Public
429	3	OUHAM	BOSSANGO	OUHAM	PS GBATONG-BEA	Poste de Santé	Public
430	3	OUHAM	BOSSANGO	OUHAM	GBAWELE2	Poste de Santé	Public
431	3	OUHAM	BOSSANGO	OUHAM	PS BOSSOKPA	Poste de Santé	Public
432	3	OUHAM	BOSSANGO	OUHAM	PS GBADOMA	Poste de Santé	Public
433	3	OUHAM	BOSSANGO	OUHAM	PS KOLOGASSA	Poste de Santé	Public
434	3	OUHAM	BOUCA	OUHAM	PS de Bongo	Poste de Santé	Public
435	3	OUHAM	KABO	OUHAM	PS de Sido	Poste de Santé	Public
436	3	OUHAM	BOGUILA	OUHAM	CS Boguila	Centre de Santé	Public
437	3	OUHAM-PENDE	BOCARANGA	OUHAM-PENDE	CS A Bocaranga	Centre de Santé	Public
438	3	OUHAM-PENDE	BOCARANGA	OUHAM-PENDE	CS Mbotoga	Centre de Santé	Public

439	3	OUHAM-PENDE	BOCARANGA	OUHAM-PENDE	CS privé catholique de Bohong	Centre de Santé	Privé à but non lucratif
440	3	OUHAM-PENDE	BOCARANGA	OUHAM-PENDE	CS privé Luthérienne de Bohong	Centre de Santé	Privé à but non lucratif
441	3	OUHAM-PENDE	BOCARANGA	OUHAM-PENDE	PS Herba	Poste de Santé	Public
442	3	OUHAM-PENDE	BOCARANGA	OUHAM-PENDE	Pose de santé TOLLE	Poste de Santé	Public
443	3	OUHAM-PENDE	BOCARANGA	OUHAM-PENDE	Poste de Kellé clair	Poste de Santé	Public
444	3	OUHAM-PENDE	BOCARANGA	OUHAM-PENDE	PS Bogang	Poste de Santé	Public
445	3	OUHAM-PENDE	BOCARANGA	OUHAM-PENDE	PS Bokongo	Poste de Santé	Public
446	3	OUHAM-PENDE	BOCARANGA	OUHAM-PENDE	PS Bomari	Poste de Santé	Public
447	3	OUHAM-PENDE	BOCARANGA	OUHAM-PENDE	PS Boukayan	Poste de Santé	Public
448	3	OUHAM-PENDE	BOCARANGA	OUHAM-PENDE	PS de Koun-Mbam 2	Poste de Santé	Public
449	3	OUHAM-PENDE	BOCARANGA	OUHAM-PENDE	PS Dibono	Poste de Santé	Public
450	3	OUHAM-PENDE	BOCARANGA	OUHAM-PENDE	PS Forte	Poste de Santé	Public
451	3	OUHAM-PENDE	BOCARANGA	OUHAM-PENDE	PS Kolokobo	Poste de Santé	Public
452	3	OUHAM-PENDE	BOCARANGA	OUHAM-PENDE	PS Koun-Mbam 1	Poste de Santé	Public
453	3	OUHAM-PENDE	BOCARANGA	OUHAM-PENDE	PS Kounpala	Poste de Santé	Public
454	3	OUHAM-PENDE	BOCARANGA	OUHAM-PENDE	PS Letélé	Poste de Santé	Public
455	3	OUHAM-PENDE	BOCARANGA	OUHAM-PENDE	PS Mbazane	Poste de Santé	Public
456	3	OUHAM-PENDE	BOCARANGA	OUHAM-PENDE	PS Ndouzou	Poste de Santé	Public
457	3	OUHAM-PENDE	BOCARANGA	OUHAM-PENDE	PS Ngoutéré	Poste de Santé	Public
458	3	OUHAM-PENDE	BOCARANGA	OUHAM-PENDE	PS Sangami	Poste de Santé	Public
459	3	OUHAM-PENDE	BOSSEMPTELE	OUHAM-PENDE	CS BOSSEMPTELE	Centre de Santé	Public
460	3	OUHAM-PENDE	BOSSEMPTELE	OUHAM-PENDE	CS privé catholique	Centre de Santé	Privé à but non lucratif
461	3	OUHAM-PENDE	BOSSEMPTELE	OUHAM-PENDE	PS BOMBALO	Poste de Santé	Public
462	3	OUHAM-PENDE	BOSSEMPTELE	OUHAM-PENDE	PS BOYABANE	Poste de Santé	Public
463	3	OUHAM-PENDE	BOSSEMPTELE	OUHAM-PENDE	PS BOYARAM	Poste de Santé	Public
464	3	OUHAM-PENDE	BOZOOM	OUHAM-PENDE	CS de bata	Centre de Santé	Privé à but non lucratif
465	3	OUHAM-PENDE	BOZOOM	OUHAM-PENDE	HOPITAL PREFECTORAL DE BOZOOM	Hôpital Préfectoral	Public
466	3	OUHAM-PENDE	BOZOOM	OUHAM-PENDE	PS BADALI 4	Poste de Santé	Public
467	3	OUHAM-PENDE	BOZOOM	OUHAM-PENDE	PS BAHOYO	Poste de Santé	Public

468	3	OUHAM-PENDE	BOZOUUM	OUHAM-PENDE	PS Baloua	Poste de Santé	Public
469	3	OUHAM-PENDE	BOZOUUM	OUHAM-PENDE	PS BOGALI 2	Poste de Santé	Public
470	3	OUHAM-PENDE	BOZOUUM	OUHAM-PENDE	PS BOYINA	Poste de Santé	Public
471	3	OUHAM-PENDE	BOZOUUM	OUHAM-PENDE	PS de Badali 4	Poste de Santé	Public
472	3	OUHAM-PENDE	BOZOUUM	OUHAM-PENDE	PS de Bokayan	Poste de Santé	Public
473	3	OUHAM-PENDE	BOZOUUM	OUHAM-PENDE	PS de Bossa 1	Poste de Santé	Public
474	3	OUHAM-PENDE	BOZOUUM	OUHAM-PENDE	PS de ndonga	Poste de Santé	Public
475	3	OUHAM-PENDE	BOZOUUM	OUHAM-PENDE	PS KOKOL	Poste de Santé	Public
476	3	OUHAM-PENDE	BOZOUUM	OUHAM-PENDE	PS KOUNDE	Poste de Santé	Public
477	3	OUHAM-PENDE	BOZOUUM	OUHAM-PENDE	PS Manga	Poste de Santé	Public
478	3	OUHAM-PENDE	BOZOUUM	OUHAM-PENDE	PS Ndol Bassaï	Poste de Santé	Public
479	3	OUHAM-PENDE	BOZOUUM	OUHAM-PENDE	PS PONT OUHAM	Poste de Santé	Public
480	3	OUHAM-PENDE	BOZOUUM	OUHAM-PENDE	PS Privé Catholique	Poste de Santé	Privé à but non lucratif
481	3	OUHAM-PENDE	BOZOUUM	OUHAM-PENDE	PS TIHONSI	Poste de Santé	Public
482	3	OUHAM-PENDE	BOZOUUM	OUHAM-PENDE	Poste deSanté de Bokpayan	Poste de Santé	Public
483	3	OUHAM-PENDE	BOZOUUM	OUHAM-PENDE	Poste deSanté de MBOKO-TATALE	Poste de Santé	Public
484	3	OUHAM-PENDE	KOUI	OUHAM-PENDE	CS KOUI	Centre de Santé	Public
485	3	OUHAM-PENDE	KOUI	OUHAM-PENDE	PS BOUZOU	Poste de Santé	Public
486	3	OUHAM-PENDE	KOUI	OUHAM-PENDE	PS BOYANGOUM	Poste de Santé	Public
487	3	OUHAM-PENDE	KOUI	OUHAM-PENDE	PS DANKOBIRA	Poste de Santé	Public
488	3	OUHAM-PENDE	KOUI	OUHAM-PENDE	PS KÁÏTA	Poste de Santé	Public
489	3	OUHAM-PENDE	KOUI	OUHAM-PENDE	PS KELLAMADELLE	Poste de Santé	Public
490	3	OUHAM-PENDE	KOUI	OUHAM-PENDE	PS SANGRELIM	Poste de Santé	Public
491	3	OUHAM-PENDE	NGAOUNDAYE	OUHAM-PENDE	CS A de Ngaoundaye	Centre de Santé	Public
492	3	OUHAM-PENDE	NGAOUNDAYE	OUHAM-PENDE	CS DE MANN	Centre de Santé	Public
493	3	OUHAM-PENDE	NGAOUNDAYE	OUHAM-PENDE	CS DE NDIM	Centre de Santé	Public
494	3	OUHAM-PENDE	NGAOUNDAYE	OUHAM-PENDE	CS DE NZORO	Centre de Santé	Public
495	3	OUHAM-PENDE	NGAOUNDAYE	OUHAM-PENDE	CS PRIVE DE MANN	Centre de Santé	Privé à but non lucratif
496	3	OUHAM-PENDE	NGAOUNDAYE	OUHAM-PENDE	PS Boradoul	Poste de Santé	Public

497	3	OUHAM-PENDE	NGAOUNDAYE	OUHAM-PENDE	PS DE ASSANA	Poste de Santé	Public
498	3	OUHAM-PENDE	NGAOUNDAYE	OUHAM-PENDE	PS DE BAIDENG	Poste de Santé	Public
499	3	OUHAM-PENDE	NGAOUNDAYE	OUHAM-PENDE	PS DE BANG	Poste de Santé	Public
500	3	OUHAM-PENDE	NGAOUNDAYE	OUHAM-PENDE	PS de GAMI	Poste de Santé	Public
501	3	OUHAM-PENDE	NGAOUNDAYE	OUHAM-PENDE	PS DE KOLLO	Poste de Santé	Public
502	3	OUHAM-PENDE	NGAOUNDAYE	OUHAM-PENDE	PS DE KOUNANG	Poste de Santé	Public
503	3	OUHAM-PENDE	NGAOUNDAYE	OUHAM-PENDE	PS DE KOWONE	Poste de Santé	Public
504	3	OUHAM-PENDE	NGAOUNDAYE	OUHAM-PENDE	PS DE MBAIBERE	Poste de Santé	Public
505	3	OUHAM-PENDE	NGAOUNDAYE	OUHAM-PENDE	PS de Mbéréguili	Poste de Santé	Public
506	3	OUHAM-PENDE	NGAOUNDAYE	OUHAM-PENDE	PS DE MBEREWOCK	Poste de Santé	Public
507	3	OUHAM-PENDE	NGAOUNDAYE	OUHAM-PENDE	PS DE MBINAYE	Poste de Santé	Public
508	3	OUHAM-PENDE	NGAOUNDAYE	OUHAM-PENDE	PS DE MBOUM	Poste de Santé	Public
509	3	OUHAM-PENDE	NGAOUNDAYE	OUHAM-PENDE	PS DE NDANGA	Poste de Santé	Public
510	3	OUHAM-PENDE	NGAOUNDAYE	OUHAM-PENDE	PS DE NDOUBORI	Poste de Santé	Public
511	3	OUHAM-PENDE	NGAOUNDAYE	OUHAM-PENDE	PS DE NGBAMA	Poste de Santé	Public
512	3	OUHAM-PENDE	NGAOUNDAYE	OUHAM-PENDE	PS de NZAKOUN	Poste de Santé	Public
513	3	OUHAM-PENDE	NGAOUNDAYE	OUHAM-PENDE	PS DE NZAKOUNDOU	Poste de Santé	Public
514	3	OUHAM-PENDE	NGAOUNDAYE	OUHAM-PENDE	PS DE TOULOULOU	Poste de Santé	Public
515	3	OUHAM-PENDE	NGAOUNDAYE	OUHAM-PENDE	PS Doko	Poste de Santé	Public
516	3	OUHAM-PENDE	NGAOUNDAYE	OUHAM-PENDE	PS Kossé	Poste de Santé	Public
517	3	OUHAM-PENDE	NGAOUNDAYE	OUHAM-PENDE	POSTE SANTE DE ZOLE	Poste de Santé	Public
518	3	OUHAM-PENDE	PAOUA	OUHAM-PENDE	CS de TALEY	Centre de Santé	Public
519	3	OUHAM-PENDE	PAOUA	OUHAM-PENDE	CS Privé de Pendé	Centre de Santé	Privé à but non lucratif
520	3	OUHAM-PENDE	PAOUA	OUHAM-PENDE	CS Urbain de Paoua	Centre de Santé	Public
521	3	OUHAM-PENDE	PAOUA	OUHAM-PENDE	CS BEDAYA 1	Centre de Santé	Public
522	3	OUHAM-PENDE	PAOUA	OUHAM-PENDE	CS Privé Catholique	Centre de Santé	Privé à but non lucratif
523	3	OUHAM-PENDE	PAOUA	OUHAM-PENDE	CS privé de Gani	Centre de Santé	Privé à but non lucratif
524	3	OUHAM-PENDE	PAOUA	OUHAM-PENDE	HP de Paoua	Hôpital Préfectoral	Public
525	3	OUHAM-PENDE	PAOUA	OUHAM-PENDE	PS de Beboura	Poste de Santé	Public

526	3	OUHAM-PENDE	PAOUA	OUHAM-PENDE	PLS de Gbong 1	Poste de Santé	Public
527	3	OUHAM-PENDE	PAOUA	OUHAM-PENDE	PS BEBELEM	Poste de Santé	Public
528	3	OUHAM-PENDE	PAOUA	OUHAM-PENDE	PS BEDAM	Poste de Santé	Public
529	3	OUHAM-PENDE	PAOUA	OUHAM-PENDE	PS BEDAMARA	Poste de Santé	Public
530	3	OUHAM-PENDE	PAOUA	OUHAM-PENDE	PS BEMAIDE	Poste de Santé	Public
531	3	OUHAM-PENDE	PAOUA	OUHAM-PENDE	PS BETOKO	Poste de Santé	Public
532	3	OUHAM-PENDE	PAOUA	OUHAM-PENDE	PS de BEGOULADJE	Poste de Santé	Public
533	3	OUHAM-PENDE	PAOUA	OUHAM-PENDE	PS de Bémal	Poste de Santé	Public
534	3	OUHAM-PENDE	PAOUA	OUHAM-PENDE	PS de GANI	Poste de Santé	Public
535	3	OUHAM-PENDE	PAOUA	OUHAM-PENDE	PS de Gouzé	Poste de Santé	Public
536	3	OUHAM-PENDE	PAOUA	OUHAM-PENDE	PS Pounambo	Poste de Santé	Public
537	3	OUHAM-PENDE	PAOUA	OUHAM-PENDE	PS privé gouze	Poste de Santé	Public
538	3	OUHAM-PENDE	PAOUA	OUHAM-PENDE	PS de BILAKARE	Poste de Santé	Public
539	3	OUHAM-PENDE	PAOUA	OUHAM-PENDE	PS de Bavara	Poste de Santé	Public
540	3	OUHAM-PENDE	PAOUA	OUHAM-PENDE	PS de BE	Poste de Santé	Public
541	3	OUHAM-PENDE	PAOUA	OUHAM-PENDE	PS de Bedaya	Poste de Santé	Public
542	3	OUHAM-PENDE	PAOUA	OUHAM-PENDE	PS de BIMBI	Poste de Santé	Public
543	3	OUHAM-PENDE	PAOUA	OUHAM-PENDE	PS de Pougol	Poste de Santé	Public
544	3	OUHAM-PENDE	PAOUA	OUHAM-PENDE	ps kounpo1	Poste de Santé	Public
545	3	OUHAM-PENDE	PAOUA	OUHAM-PENDE	PS LIA	Poste de Santé	Public
546	3	OUHAM-PENDE	BOCARANGA	OUHAM-PENDE	PS Bokongo	Poste de Santé	Public
547	3	OUHAM-PENDE	Bocaranga	OUHAM-PENDE	PS de Bilseme	Poste de Santé	Public
548	3	OUHAM-PENDE	PAOUA	OUHAM-PENDE	PS de Pende	Poste de Santé	Public
549	3	OUHAM-PENDE	Bocaranga	OUHAM-PENDE	PS Prive Catholique de Bocaranga	Poste de Santé	Confessionnel
550	3	OUHAM-PENDE	Bocaranga	OUHAM-PENDE	CS SMI de Bohong	Poste de Santé	Public
551	3	OUHAM-PENDE	Paoua	OUHAM-PENDE	PS de Doula	Poste de Santé	Public
552	3	OUHAM-PENDE	Paoua	OUHAM-PENDE	PS de Bedoua 1	Poste de Santé	Public
553	3	OUHAM-PENDE	Paoua	OUHAM-PENDE	PS Pende	Poste de Santé	Public
554	3	OUHAM-PENDE	PAOUA	OUHAM-PENDE	PS de Bedjangala	Poste de Santé	Public

555	3	OUHAM-PENDE	Paoua	OUHAM-PENDE	PS de Benamkor	Poste de Santé	Public
556	3	OUHAM-PENDE	Paoua	OUHAM-PENDE	PS de Beh	Poste de Santé	Public
557	3	OUHAM-PENDE	Paoua	OUHAM-PENDE	PS de Poukone	Poste de Santé	Public
558	3	OUHAM-PENDE	Paoua	OUHAM-PENDE	CS de BEKAYE	Poste de Santé	Public
559	3	OUHAM-PENDE	Ngaoundaye	OUHAM-PENDE	PS de Zole	Centre de Santé	Public
560	3	OUHAM-PENDE	Paoua	OUHAM-PENDE	CS de Beboy 2	Poste de Santé	Public
561	3	OUHAM-PENDE	Ngaoundaye	OUHAM-PENDE	PS Boko	Centre de Santé	Public
562	3	OUHAM-PENDE	Ngaoundaye	OUHAM-PENDE	PS de Mboum-Mbindoye	Poste de Santé	Public
563	3	OUHAM-PENDE	Ngaoundaye	OUHAM-PENDE	PS de NZAMAPOYE	Poste de Santé	Public
564	3	OUHAM-PENDE	Ngaoundaye	OUHAM-PENDE	PS de Kate	Poste de Santé	Public
565	3	OUHAM-PENDE	BOSSEMPTETE	OUHAM-PENDE	PS Bouforo-croisement	Poste de Santé	Public
566	3	OUHAM-PENDE	Koui	OUHAM-PENDE	CS Toubangko2	Poste de Santé	Public
567	3	OUHAM-PENDE	Koui	OUHAM-PENDE	PS de Sah	Poste de Santé	Public
568	3	OUHAM-PENDE	Koui	OUHAM-PENDE	PS Kella Moelle	Poste de Santé	Public
569	3	OUHAM-PENDE	Koui	OUHAM-PENDE	CS Danko Bira	Poste de Santé	Public
570	3	OUHAM-PENDE	Koui	OUHAM-PENDE	PS de Bouyay	Poste de Santé	Public
571	3	OUHAM-PENDE	Koui	OUHAM-PENDE	PS de Zanguindi	Poste de Santé	Public
572	3	OUHAM-PENDE	Bozoum	OUHAM-PENDE	PS Boyali Yaho	Poste de Santé	Public
573	3	OUHAM-PENDE	Bossemptele	OUHAM-PENDE	PS Bodangui	Centre de Santé	Public
574	3	OUHAM-PENDE	Bossemptele	OUHAM-PENDE	PS BOFORO	Centre de Santé	Public
575	3	OUHAM-PENDE	PAOUA	OUHAM-PENDE	BEBOY 3	Poste de Santé	Public
576	4	OUAKA	BAMBARI	OUAKA	CS BOKOLOBO	Centre de Santé	Public
577	4	OUAKA	BAMBARI	OUAKA	CS BOYO	Centre de Santé	Public
578	4	OUAKA	BAMBARI	OUAKA	CS CRPR	Centre de Santé	Public
579	4	OUAKA	BAMBARI	OUAKA	CS Intégré AGOUDOU-MANGA	Centre de Santé	Public
580	4	OUAKA	BAMBARI	OUAKA	CS OUABE	Centre de Santé	Public
581	4	OUAKA	BAMBARI	OUAKA	CS Privé Notre Dame des Victoires	Centre de Santé	Privé à but non lucratif
582	4	OUAKA	BAMBARI	OUAKA	CS SEKO	Centre de Santé	Public
583	4	OUAKA	BAMBARI	OUAKA	CSU ELEVAGE	Centre de Santé	Public

584	4	OUAKA	BAMBARI	OUAKA	CSU LE SAMARITAIN	Centre de Santé	Privé à but non lucratif
585	4	OUAKA	BAMBARI	OUAKA	CSU MBAGOLO	Centre de Santé	Public
586	4	OUAKA	BAMBARI	OUAKA	HOPITAL REGIONAL UNIVERSITAIRE	Hôpital Régional	Public
587	4	OUAKA	BAMBARI	OUAKA	PS AWATCHE	Poste de Santé	Public
588	4	OUAKA	BAMBARI	OUAKA	PS BATOBADJA	Poste de Santé	Public
589	4	OUAKA	BAMBARI	OUAKA	PS DJOUBISSI	Centre de Santé	Public
590	4	OUAKA	BAMBARI	OUAKA	PS KRAKONDI	Poste de Santé	Public
591	4	OUAKA	BAMBARI	OUAKA	PS NGALOUA	Centre de Santé	Public
592	4	OUAKA	BAMBARI	OUAKA	PS SIOU	Poste de Santé	Public
593	4	OUAKA	BAMBARI	OUAKA	PS TOGO	Poste de Santé	Public
594	4	OUAKA	BAMBARI	OUAKA	PS YAKETCHÉ	Poste de Santé	Public
595	4	OUAKA	GRIMARI	OUAKA	CS GRIMARI	Centre de Santé	Public
596	4	OUAKA	GRIMARI	OUAKA	CS KOBADJA	Centre de Santé	Public
597	4	OUAKA	GRIMARI	OUAKA	PS LAKANDJA	Poste de Santé	Public
598	4	OUAKA	GRIMARI	OUAKA	PS NGOULINGA	Poste de Santé	Public
599	4	OUAKA	IPPY	OUAKA	Centre médical EVANGELIQUE BAPTISTE	Centre de Santé	Confessionnel
600	4	OUAKA	BAMBARI	OUAKA	PS KOUTCHOU	Poste de Santé	Public
601	4	OUAKA	Ippy	OUAKA	CS de Ippy	Centre de Santé	Public
602	4	OUAKA	Bambari	OUAKA	PS de Tagbara	Poste de Santé	Public
603	4	OUAKA	Ippy	OUAKA	PS de Lamba	Poste de Santé	Public
604	4	OUAKA	Ippy	OUAKA	PS de Mbadje-Iokotto	Poste de Santé	Public
605	4	OUAKA	Ippy	OUAKA	CS Atongo-Bakari	Centre de Santé	Public
606	4	OUAKA	IPPY	OUAKA	Poste de santé de LAFFOLO	Poste de Santé	Public
607	4	OUAKA	IPPY	OUAKA	Poste de santé NDAKARA	Poste de Santé	Public
608	4	OUAKA	IPPY	OUAKA	PS de Zoubingui	Poste de Santé	Public
609	4	OUAKA	BAKALA	OUAKA	CS DE BAKALA	Centre de Santé	Public
610	4	OUAKA	IPPY	OUAKA	PS AKPA	Poste de Santé	Public
611	4	OUAKA	KOUANGO	OUAKA	PS ZOUHOUGOU GBADA	Poste de Santé	Public
612	4	OUAKA	PS POUMAYASSI	OUAKA	POUMAYASSI	Poste de Santé	Public

613	4	OUAKA	GRIMARI	OUAKA	PS MOROUBA	Poste de Santé	Public
614	4	OUAKA	KOUANGO	OUAKA	CS DE BANGAO	Centre de Santé	Public
615	4	OUAKA	IPPY	OUAKA	PS NGOLEMANDA	Poste de Santé	Public
616	4	OUAKA	KOUANGO	OUAKA	NGOUSSEIMA	Poste de Santé	Public
617	4	OUAKA	KOUANGO	OUAKA	CS KOUANGO	Centre de Santé	Public
618	4	OUAKA	BAMBARI	OUAKA	CS NGAKOBO	Centre de Santé	Public
619	4	OUAKA	KOUANGO	OUAKA	PS GANDZA	Poste de Santé	Public
620	4	OUAKA	BAMBARI	OUAKA	PS LIWA	Poste de Santé	Public
621	4	OUAKA	BAMBARI	OUAKA	CS MALOUM	Centre de Santé	Public
622	4	OUAKA	BAMBARI	OUAKA	PS YALIGAZA	Centre de Santé	Public
623	4	OUAKA	GRIMARI	OUAKA	CS REEDUCATION GRIMARI	Centre de Santé	Public
624	4	OUAKA	GRIMARI	OUAKA	PS POUMALE	Poste de Santé	Public
625	4	OUAKA	GRIMARI	OUAKA	PS YABITA	Poste de Santé	Public
626	4	OUAKA	KOUANGO	OUAKA	PS MBALANGO	Centre de Santé	Privé à but lucratif
627	4	OUAKA	KOUANGO	OUAKA	PS GOYA	Poste de Santé	Public
628	4	OUAKA	KOUANGO	OUAKA	PS HOUZA	Poste de Santé	Public
629	4	OUAKA	KOUANGO	OUAKA	PS REDEKOUZOU	Poste de Santé	Public
630	4	OUAKA	BAMBARI	OUAKA	PS KIDJIGRA (CREE PAR MSF H)	Poste de Santé	Public
631	4	OUAKA	BAMBARI	OUAKA	CSP HADJI	Centre de Santé	Public
632	4	OUKA	IPPY	OUKA	PS OUIIMBA	Poste de Santé	Public
633	4	KEMO	MALA	KEMO	CS MALA	Centre de Santé	Public
634	4	KEMO	MALA	KEMO	PS TAKENDJI	Poste de Santé	Public
635	4	KEMO	MALA	KEMO	PS BAKAROUA	Poste de Santé	Public
636	4	KEMO	MALA	KEMO	PS ASSOULEMAKA	Poste de Santé	Public
637	4	KEMO	SIBUT	KEMO	PS AMOU	Poste de Santé	Public
638	4	KEMO	SIBUT	KEMO	PS BOKENGUE	Poste de Santé	Public
639	4	KEMO	SIBUT	KEMO	PS BOAMBLI	Poste de Santé	Public
640	4	KEMO	SIBUT	KEMO	PS NGREKO	Poste de Santé	Public
641	4	KEMO	SIBUT	KEMO	CS BOKOUTE	Centre de Santé	Public

642	4	KEMO	DEKOA	KEMO	CS DEKOA	Poste de Santé	Public
643	4	KEMO	DEKOA	KEMO	PS KATAKPA	Poste de Santé	Public
644	4	KEMO	DEKOA	KEMO	PS DAYA	Centre de Santé	Public
645	4	KEMO	DEKOA	KEMO	CS TILO	Poste de Santé	Public
646	4	KEMO	DEKOA	KEMO	PS SIMANDELE	Poste de Santé	Public
647	4	KEMO	DEKOA	KEMO	PS GOU	Poste de Santé	Public
648	4	KEMO	DEKOA	KEMO	PS NDAMIRI	Centre de Santé	Public
649	4	KEMO	NDJOUKOU	KEMO	CS GALAFONDO	Centre de Santé	Public
650	4	KEMO	SIBUT	KEMO	HOPITAL PREFECTORAL SIBUT	HOPITAL PREFECTORAL	Public
651	4	KEMO	NDJOUKOU	KEMO	CS FERRE	Poste de Santé	Public
652	4	KEMO	NDJOUKOU	KEMO	PS MANDJA-HOTTO	Poste de Santé	Public
653	4	KEMO	NDJOUKOU	KEMO	PS GALABADJA	Poste de Santé	Public
654	4	KEMO	NDJOUKOU	KEMO	PS NDENGOU	Poste de Santé	Public
655	4	KEMO	NDJOUKOU	KEMO	PS ZENDA	Centre de Santé	Public
656	4	KEMO	NDJOUKOU	KEMO	CS NDJOUKOU	Centre de Santé	Public
657	4	KEMO	DEKOA	KEMO	CS GUIFFA	Centre de Santé	Public
658	4	KEMO	SIBUT	KEMO	CS NGOUMBELE	Poste de Santé	Public
659	4	KEMO	SIBUT	KEMO	PS NGOUNGUE	Poste de Santé	Public
660	4	KEMO	SIBUT	KEMO	PS KPAKOU	Poste de Santé	Public
661	4	KEMO	SIBUT	KEMO	PS KANGAMOTEMA	Poste de Santé	Public
662	4	KEMO	DEKOA	KEMO	PS DE MASSENGUE	Poste de Santé	Public
663	4	KEMO	SIBUT	KEMO	PS GBAMBIA	Poste de Santé	Public
664	4	NANA-GRIBIZI	KAGA BANDORO	NANA-GRIBIZI	CS de Ndomété	Centre de Santé	Public
665	4	NANA-GRIBIZI	KAGA BANDORO	NANA-GRIBIZI	CS de Santé de Dissikou	Centre de Santé	Public
666	4	NANA-GRIBIZI	KAGA BANDORO	NANA-GRIBIZI	CS de Ouadago	Centre de Santé	Public
667	4	NANA-GRIBIZI	KAGA BANDORO	NANA-GRIBIZI	Dispensaire JCA (Jean Chrisostome Ali)	Poste de Santé	Privé à but lucratif
668	4	NANA-GRIBIZI	KAGA BANDORO	NANA-GRIBIZI	Hôpital Préf de Kaga-Bandoro	Hôpital Préfectoral	Public
669	4	NANA-GRIBIZI	KAGA BANDORO	NANA-GRIBIZI	PS Ngoumourou	Poste de Santé	Public
670	4	NANA-GRIBIZI	KAGA BANDORO	NANA-GRIBIZI	PS de Badia	Poste de Santé	Public

671	4	NANA-GRIBIZI	KAGA BANDORO	NANA-GRIBIZI	PS de Bamataro	Poste de Santé	Public
672	4	NANA-GRIBIZI	KAGA BANDORO	NANA-GRIBIZI	PS de Doukouma	Poste de Santé	Public
673	4	NANA-GRIBIZI	KAGA BANDORO	NANA-GRIBIZI	PS de Gazao	Poste de Santé	Public
674	4	NANA-GRIBIZI	KAGA BANDORO	NANA-GRIBIZI	PS de Goddo	Poste de Santé	Public
675	4	NANA-GRIBIZI	KAGA BANDORO	NANA-GRIBIZI	PS de Grevai- Pamia	Poste de Santé	Public
676	4	NANA-GRIBIZI	KAGA BANDORO	NANA-GRIBIZI	PS de Mbiti	Poste de Santé	Public
677	4	NANA-GRIBIZI	KAGA BANDORO	NANA-GRIBIZI	PS de Patcho	Poste de Santé	Public
678	4	NANA-GRIBIZI	KAGA BANDORO	NANA-GRIBIZI	PS de Yamissi	Poste de Santé	Public
679	4	NANA-GRIBIZI	KAGA BANDORO	NANA-GRIBIZI	PS de Doukoumbé	Poste de Santé	Public
680	4	NANA-GRIBIZI	KAGA BANDORO	NANA-GRIBIZI	PS Nana-Outa	Poste de Santé	Public
681	4	NANA-GRIBIZI	MBRES	NANA-GRIBIZI	CS Catégorie A de Mbrès	Centre de Santé	Public
682	4	NANA-GRIBIZI	MBRES	NANA-GRIBIZI	PS de Azene	Poste de Santé	Public
683	4	NANA-GRIBIZI	MBRES	NANA-GRIBIZI	PS de Banyao	Poste de Santé	Public
684	4	NANA-GRIBIZI	MBRES	NANA-GRIBIZI	PS de Blakadja	Poste de Santé	Public
685	4	NANA-GRIBIZI	MBRES	NANA-GRIBIZI	PS de Maorka	Poste de Santé	Public
686	4	NANA-GRIBIZI	MBRES	NANA-GRIBIZI	PS de Maraomba	Poste de Santé	Public
687	4	NANA-GRIBIZI	MBRES	NANA-GRIBIZI	PS de Morobanda	Poste de Santé	Public
688	4	NANA-GRIBIZI	MBRES	NANA-GRIBIZI	PS de Ramadane	Poste de Santé	Public
689	4	NANA-GRIBIZI	KAGA BANDORO	NANA-GRIBIZI	PS Koudouwesse	Poste de Santé	Public
690	4	NANA-GRIBIZI	KAGA BANDORO	NANA-GRIBIZI	PS de Banziti	Poste de Santé	Public
691	4	NANA-GRIBIZI	KAGA BANDORO	NANA-GRIBIZI	PS de Domodo	Poste de Santé	Public
692	4	NANA-GRIBIZI	KAGA BANDORO	NANA-GRIBIZI	PS de Kpokpo	Poste de Santé	Public
693	4	NANA-GRIBIZI	KAGA BANDORO	NANA-GRIBIZI	PS de Ndenga	Poste de Santé	Public
694	4	NANA-GRIBIZI	MBRES	NANA-GRIBIZI	PS de Lakouéténé	Poste de Santé	Public
695	5	BAMINGUI-BANGORAN	BAMINGUI	BAMINGUI-BANG	CS DE BAMINGUI	Centre de Santé	Public
696	5	BAMINGUI-BANGORAN	BAMINGUI	BAMINGUI-BANG	CS DE KOTISSAKO	Centre de Santé	Public
697	5	BAMINGUI-BANGORAN	BAMINGUI	BAMINGUI-BANG	PS DE BANGORAN	Poste de Santé	Public
698	5	BAMINGUI-BANGORAN	BAMINGUI	BAMINGUI-BANG	PS DE MBENGOU	Poste de Santé	Public
699	5	BAMINGUI-BANGORAN	BAMINGUI	BAMINGUI-BANG	PS DE ADOUM MINDOU	Poste de Santé	Public

700	5	BAMINGUI-BANGORAN	NDELE	BAMINGUI-BANG	CS DE IDONGO	Centre de Santé	Public
701	5	BAMINGUI-BANGORAN	NDELE	BAMINGUI-BANG	CS DE MIAMANI	Centre de Santé	Public
702	5	BAMINGUI-BANGORAN	NDELE	BAMINGUI-BANG	CS DE AKROUSSOULBACK	Centre de Santé	Public
703	5	BAMINGUI-BANGORAN	NDELE	BAMINGUI-BANG	HOPITAL PREFECTORAL DE NDELE	Hôpital Préfectoral	Public
704	5	BAMINGUI-BANGORAN	NDELE	BAMINGUI-BANG	PS DE BANGBALI	Poste de Santé	Public
705	5	BAMINGUI-BANGORAN	NDELE	BAMINGUI-BANG	PS DE ALIHOU	Poste de Santé	Public
706	5	BAMINGUI-BANGORAN	NDELE	BAMINGUI-BANG	PS DE KOUNDI	Poste de Santé	Public
707	5	BAMINGUI-BANGORAN	NDELE	BAMINGUI-BANG	PS DE KRAKOMA	Poste de Santé	Public
708	5	BAMINGUI-BANGORAN	NDELE	BAMINGUI-BANG	PS DE TIRI	Poste de Santé	Public
709	5	BAMINGUI-BANGORAN	NDELE	BAMINGUI-BANG	PS DE ZOUKOUTOUNIALA	Poste de Santé	Public
710	5	BAMINGUI-BANGORAN	NDELE	BAMINGUI-BANG	PS DE NDJAMASSIDA	Poste de Santé	Public
711	5	BAMINGUI-BANGORAN	NDELE	BAMINGUI-BANG	PS DE MBOLO	Poste de Santé	Public
712	5	BAMINGUI-BANGORAN	NDELE	BAMINGUI-BANG	PS DE NDJOKO II	Poste de Santé	Public
713	5	BAMINGUI-BANGORAN	NDELE	BAMINGUI-BANG	CS DE MANOVO	Centre de Santé	Public
714	5	BAMINGUI-BANGORAN	NDELE	BAMINGUI-BANG	CS DE NGARBA	Centre de Santé	Public
715	5	BAMINGUI-BANGORAN	NDELE	BAMINGUI-BANG	PS DE Diki	Poste de Santé	Public
716	5	BAMINGUI-BANGORAN	NDELE	BAMINGUI-BANG	PS DE KPATA	Poste de Santé	Public
717	5	BAMINGUI-BANGORAN	NDELE	BAMINGUI-BANG	PS DE GASKAÏ	Poste de Santé	Public
718	5	BAMINGUI-BANGORAN	NDELE	BAMINGUI-BANG	PS DE MIAMERE	Poste de Santé	Public
719	5	BAMINGUI-BANGORAN	NDELE	BAMINGUI-BANG	PS DE GOLONGOSSO	Poste de Santé	Public
720	5	BAMINGUI-BANGORAN	NDELE	BAMINGUI-BANG	PS DE MBALA	Poste de Santé	Public
721	5	BAMINGUI-BANGORAN	NDELE	BAMINGUI-BANG	PS DE YANGOU-BRINDI	Poste de Santé	Public
722	5	BAMINGUI-BANGORAN	NDELE	BAMINGUI-BANG	PS DE SANTE DE SANGBA	Poste de Santé	Public
723	5	HAUTE-KOTTO	BRIA	HAUTE-KOTTO	CS de bornou	Centre de Santé	Public
724	5	HAUTE-KOTTO	BRIA	HAUTE-KOTTO	hopital régional universitaire de bria	Hôpital Régional	Public
725	5	HAUTE-KOTTO	BRIA	HAUTE-KOTTO	CS AFAYE	Centre de Santé	Privé à but lucratif
726	5	HAUTE-KOTTO	BRIA	HAUTE-KOTTO	PS BAÏDOU	Poste de Santé	Public
727	5	HAUTE-KOTTO	BRIA	HAUTE-KOTTO	PS BOUNGOU	Centre de Santé	Public
728	5	HAUTE-KOTTO	BRIA	HAUTE-KOTTO	PS DANGBATRO	Poste de Santé	Public

729	5	HAUTE-KOTTO	BRIA	HAUTE-KOTTO	PS de daba	Poste de Santé	Public
730	5	HAUTE-KOTTO	BRIA	HAUTE-KOTTO	PS de Irabanda	Poste de Santé	Public
731	5	HAUTE-KOTTO	BRIA	HAUTE-KOTTO	PS de Iranou	Poste de Santé	Public
732	5	HAUTE-KOTTO	BRIA	HAUTE-KOTTO	PS issa mazengue	Poste de Santé	Public
733	5	HAUTE-KOTTO	BRIA	HAUTE-KOTTO	PS NGOUMBI	Poste de Santé	Public
734	5	HAUTE-KOTTO	BRIA	HAUTE-KOTTO	ps ADES	Poste de Santé	Privé à but non lucratif
735	5	HAUTE-KOTTO	OUADDA	HAUTE-KOTTO	CS de ouadda	Centre de Santé	Public
736	5	HAUTE-KOTTO	OUADDA	HAUTE-KOTTO	CS de sam-Ouandja	Centre de Santé	Public
737	5	HAUTE-KOTTO	YALINGA	HAUTE-KOTTO	CS de Bani-adélaye	Centre de Santé	Public
738	5	HAUTE-KOTTO	YALINGA	HAUTE-KOTTO	CS de Yalinga	Centre de Santé	Public
739	5	HAUTE-KOTTO	YALINGA	HAUTE-KOTTO	PS de Awalawa	Poste de Santé	Public
740	5	HAUTE-KOTTO	BRIA	HAUTE-KOTTO	PS de Kpakawa	Poste de Santé	Public
741	5	HAUTE-KOTTO	BRIA	HAUTE-KOTTO	PS de konengbe 1	Poste de Santé	Public
742	5	HAUTE-KOTTO	Bria	HAUTE-KOTTO	PS Aigbando	Poste de Santé	Public
743	5	HAUTE-KOTTO	BRIA	HAUTE-KOTTO	CS de Mbéti	Centre de Santé	Public
744	5	HAUTE-KOTTO	BRIA	HAUTE-KOTTO	PS de tchene	Poste de Santé	Public
745	5	HAUTE-KOTTO	BRIA	HAUTE-KOTTO	PS Dispensaire Santé Pour Tous	Poste de Santé	Privé à but non lucratif
746	5	HAUTE-KOTTO	YALINGA	HAUTE-KOTTO	CS de Mbihi	Centre de Santé	Public
747	5	VAKAGA	BIRAO	VAKAGA	CS Amdafock	Centre de Santé	Public
748	5	VAKAGA	BIRAO	VAKAGA	CS DELEMBE	Poste de Santé	Public
749	5	VAKAGA	BIRAO	VAKAGA	CS TIRINGOULOU	Centre de Santé	Public
750	5	VAKAGA	BIRAO	VAKAGA	Dispensaire le Peuple Santé pour tous(DPST)	Poste de Santé	Privé à but non lucratif
751	5	VAKAGA	BIRAO	VAKAGA	Hôpital Préfectoral de Birao	Hôpital Préfectoral	Public
752	5	VAKAGA	BIRAO	VAKAGA	PS BAMARA	Poste de Santé	Public
753	5	VAKAGA	BIRAO	VAKAGA	PS BOROMATA	Poste de Santé	Public
754	5	VAKAGA	BIRAO	VAKAGA	PS GORDIL	Poste de Santé	Public
755	5	VAKAGA	BIRAO	VAKAGA	PS KOUMBAL	Poste de Santé	Public
756	5	VAKAGA	BIRAO	VAKAGA	PS MELE	Poste de Santé	Public
757	5	VAKAGA	BIRAO	VAKAGA	PS NDIFFA	Poste de Santé	Public

758	5	VAKAGA	BIRAO	VAKAGA	PS OUANDJA	Poste de Santé	Public
759	5	VAKAGA	BIRAO	VAKAGA	PS SEREGOBO	Poste de Santé	Public
760	5	VAKAGA	BIRAO	VAKAGA	PS SIKIKEDE	Poste de Santé	Public
761	5	VAKAGA	BIRAO	VAKAGA	PS TAHALA	Poste de Santé	Public
762	5	VAKAGA	OUANDA-DJALLE	VAKAGA	CS Ouanda-Djallé	Centre de Santé	Public
763	5	VAKAGA	BIRAO	VAKAGA	PS VODOMASSA	Poste de Santé	Public
764	5	VAKAGA	BIRAO	VAKAGA	PS TAKAMALA	Poste de Santé	Public
765	5	VAKAGA	BIRAO	VAKAGA	PS AIFA	Poste de Santé	Public
766	6	BASSE-KOTTO	ALINDAO	ALINDAO	Hôpital du District Sanitaire	Hôpital District	Public
767	6	BASSE-KOTTO	ALINDAO	ALINDAO	CS URBAIN DE CALVAIRE	Centre de Santé	Public
768	6	BASSE-KOTTO	ALINDAO	ALINDAO	CS KONGBO	Centre de Santé	Public
769	6	BASSE-KOTTO	ALINDAO	ALINDAO	PS CONGO-TOULOU	Poste de Santé	Public
770	6	BASSE-KOTTO	ALINDAO	ALINDAO	PS NZELETE	Poste de Santé	Public
771	6	BASSE-KOTTO	ALINDAO	ALINDAO	CS POUDJIO	Centre de Santé	Public
772	6	BASSE-KOTTO	ALINDAO	ALINDAO	CS PRIVE ELIM	Centre de Santé	Privé à but non lucratif
773	6	BASSE-KOTTO	ALINDAO	ALINDAO	PS ATCHA	Poste de Santé	Public
774	6	BASSE-KOTTO	ALINDAO	ALINDAO	PS OROKPO	Poste de Santé	Public
775	6	BASSE-KOTTO	ALINDAO	ALINDAO	PS CROIX ROUGE PAVICA	Poste de Santé	Privé à but non lucratif
776	6	BASSE-KOTTO	ALINDAO	ALINDAO	PS TAGBALE	Poste de Santé	Public
777	6	BASSE-KOTTO	ALINDAO	ALINDAO	PS KARAMA	Poste de Santé	Public
778	6	BASSE-KOTTO	ALINDAO	ALINDAO	PS DE VOUGAMOU	Poste de Santé	Public
779	6	BASSE-KOTTO	ALINDAO	ALINDAO	PS NGAMBITO	Centre de Santé	Public
780	6	BASSE-KOTTO	ALINDAO	ALINDAO	PS TAMBIA	Poste de Santé	Public
781	6	BASSE-KOTTO	ALINDAO	ALINDAO	PS NGAKE	Poste de Santé	Public
782	6	BASSE-KOTTO	MINGALA	ALINDAO	CS MINGALA	Centre de Santé	Public
783	6	BASSE-KOTTO	MINGALA	ALINDAO	CS ZOUNGUINZA	Centre de Santé	Public
784	6	BASSE-KOTTO	MINGALA	ALINDAO	PS BOUNGA-BANGOLO	Poste de Santé	Public
785	6	BASSE-KOTTO	MINGALA	ALINDAO	PS DATOKO	Poste de Santé	Public
786	6	BASSE-KOTTO	MINGALA	ALINDAO	PS REHOU 4	Poste de Santé	Public

787	6	BASSE-KOTTO	MINGALA	ALINDAO	PS BANA DOBE	Poste de Santé	Public
788	6	BASSE-KOTTO	MINGALA	ALINDAO	PS NGUENDERE	Poste de Santé	Public
789	6	BASSE-KOTTO	MINGALA	ALINDAO	PS PORONGBO	Poste de Santé	Public
790	6	BASSE-KOTTO	MINGALA	ALINDAO	PS ODJO	Poste de Santé	Public
791	6	BASSE-KOTTO	KEMBE	KEMBE	Hôpital de district de KEMBE	Hôpital District	Public
792	6	BASSE-KOTTO	KEMBE	KEMBE	CS DIMBI	Centre de Santé	Public
793	6	BASSE-KOTTO	KEMBE	KEMBE	CS URBAIN KEMBE	Centre de Santé	Public
794	6	BASSE-KOTTO	KEMBE	KEMBE	PS GBOUOVOU	Poste de Santé	Public
795	6	BASSE-KOTTO	KEMBE	KEMBE	PS VOULA	Poste de Santé	Public
796	6	BASSE-KOTTO	KEMBE	KEMBE	PS YANGBASSI	Poste de Santé	Public
797	6	BASSE-KOTTO	KEMBE	KEMBE	CS LIMASSA	Centre de Santé	Public
798	6	BASSE-KOTTO	KEMBE	KEMBE	CS SATEMA	Centre de Santé	Public
799	6	BASSE-KOTTO	SATEMA	KEMBE	CS LIBANGA	Centre de Santé	Public
800	6	BASSE-KOTTO	SATEMA	KEMBE	PS MOSSOMBO	Poste de Santé	Public
801	6	BASSE-KOTTO	SATEMA	KEMBE	PS OUANGO	Poste de Santé	Public
802	6	BASSE-KOTTO	SATEMA	KEMBE	PS KOUA - KOUA	Poste de Santé	Public
803	6	BASSE-KOTTO	SATEMA	KEMBE	PS GUILO	Poste de Santé	Public
804	6	BASSE-KOTTO	SATEMA	KEMBE	PS NGOUAMOUNDJOU	Poste de Santé	Public
805	6	BASSE-KOTTO	SATEMA	KEMBE	PS BANGOUROU	Poste de Santé	Public
806	6	BASSE-KOTTO	MOBAYE	MOBAYE	PS BOH	Poste de Santé	Public
807	6	BASSE-KOTTO	MOBAYE	MOBAYE	PS GBADALAO	Poste de Santé	Public
808	6	BASSE-KOTTO	MOBAYE	MOBAYE	CS URBAIN DE MOBAYE	Centre de Santé	Public
809	6	BASSE-KOTTO	MOBAYE	MOBAYE	HOP. DISTRICT DE MOBAYE	Hôpital District	Public
810	6	BASSE-KOTTO	MOBAYE	MOBAYE	CS IMA-LANGANDI	Centre de Santé	Public
811	6	BASSE-KOTTO	MOBAYE	MOBAYE	PS SERENGA	Poste de Santé	Public
812	6	BASSE-KOTTO	MOBAYE	MOBAYE	PS BANGUI-KETTE	Poste de Santé	Public
813	6	BASSE-KOTTO	MOBAYE	MOBAYE	CS POLONDA	Poste de Santé	Public
814	6	BASSE-KOTTO	MOBAYE	MOBAYE	PS NDIA-GBOUTE	Poste de Santé	Public
815	6	BASSE-KOTTO	MOBAYE	MOBAYE	CSP BOULANGBA	Centre de Santé	Confessionnel

816	6	BASSE-KOTTO	MOBAYE	MOBAYE	PS MANZAMBE	Poste de Santé	Public
817	6	BASSE-KOTTO	MOBAYE	MOBAYE	PS GBAMA	Poste de Santé	Public
818	6	BASSE-KOTTO	MOBAYE	MOBAYE	PS YAWE	Poste de Santé	Public
819	6	BASSE-KOTTO	ZANGBA	MOBAYE	PS MBELINGOUA	Centre de Santé	Public
820	6	BASSE-KOTTO	ZANGBA	MOBAYE	CS MAHÏNGUE	Centre de Santé	Public
821	6	BASSE-KOTTO	ZANGBA	MOBAYE	CSP CATHOLIQUE	Centre de Santé	Confessionnel
822	6	BASSE-KOTTO	ZANGBA	MOBAYE	PS GRABADJA	Centre de Santé	Public
823	6	BASSE-KOTTO	ZANGBA	MOBAYE	CS NGAZA	Centre de Santé	Public
824	6	BASSE-KOTTO	ZANGBA	MOBAYE	CS ZANGBA	Poste de Santé	Public
825	6	BASSE-KOTTO	ZANGBA	MOBAYE	PS MALEGBASSA	Poste de Santé	Public
826	6	BASSE-KOTTO	ZANGBA	MOBAYE	PS ANDJIKAPA	Poste de Santé	Public
827	6	MBOMOU	BANGASSOU	BANGASSOU	CS GBANGA	Centre de Santé	Public
828	6	MBOMOU	BANGASSOU	BANGASSOU	CS LANOME	Centre de Santé	Public
829	6	MBOMOU	BANGASSOU	BANGASSOU	PS MBALAGBOULO	Poste de Santé	Public
830	6	MBOMOU	BANGASSOU	BANGASSOU	CS MBALAZIME	Centre de Santé	Public
831	6	MBOMOU	BANGASSOU	BANGASSOU	CS SAYO-NIAKARI	Centre de Santé	Public
832	6	MBOMOU	BANGASSOU	BANGASSOU	CSU BANGUI-VILLE	Centre de Santé	Public
833	6	MBOMOU	BANGASSOU	BANGASSOU	CS MALIKO	Centre de Santé	Public
834	6	MBOMOU	BANGASSOU	BANGASSOU	CSU TOKOYO	Centre de Santé	Public
835	6	MBOMOU	BANGASSOU	BANGASSOU	CS VOUGBA	Poste de Santé	Public
836	6	MBOMOU	BANGASSOU	BANGASSOU	CS YONGOFONGO	Centre de Santé	Public
837	6	MBOMOU	BANGASSOU	BANGASSOU	HRU de Bangassou	Hôpital Régional	Public
838	6	MBOMOU	BANGASSOU	BANGASSOU	PS AOU	Poste de Santé	Public
839	6	MBOMOU	BANGASSOU	BANGASSOU	PS NDEGUE DOUMA	Poste de Santé	Public
840	6	MBOMOU	BANGASSOU	BANGASSOU	PS NGOMBI	Poste de Santé	Public
841	6	MBOMOU	BANGASSOU	BANGASSOU	PS BATIMBIKA	Poste de Santé	Public
842	6	MBOMOU	BANGASSOU	BANGASSOU	PS YONGOSSABA	Poste de Santé	Public
843	6	MBOMOU	BANGASSOU	BANGASSOU	PS ZIME FLEUVE	Poste de Santé	Public
844	6	MBOMOU	BANGASSOU	BANGASSOU	PS ZOTTE	Poste de Santé	Public

845	6	MBOMOU	RAFAI	BANGASSOU	CS BARROUA	Poste de Santé	Public
846	6	MBOMOU	RAFAI	BANGASSOU	CS EVANGELIQUE CEEC/AIM	Centre de Santé	Confessionnel
847	6	MBOMOU	RAFAI	BANGASSOU	CS DEMBIA	Centre de Santé	Public
848	6	MBOMOU	RAFAI	BANGASSOU	CS RAFAI	Centre de Santé	Public
849	6	MBOMOU	RAFAI	BANGASSOU	CS SELIM	Centre de Santé	Public
850	6	MBOMOU	RAFAI	BANGASSOU	PS AGOUMAR	Poste de Santé	Public
851	6	MBOMOU	RAFAI	BANGASSOU	CS DERBISSAKA	Poste de Santé	Public
852	6	MBOMOU	BANGASSOU	BANGASSOU	CS P BANGONDE	Centre de Santé	Privé à but non lucratif
853	6	MBOMOU	BANGASSOU	BANGASSOU	PS NGOUNAPALO	Poste de Santé	Public
854	6	MBOMOU	RAFAI	BANGASSOU	CS BANIMA	Poste de Santé	Public
855	6	MBOMOU	RAFAI	BANGASSOU	PS BARRADOU	Poste de Santé	Public
856	6	MBOMOU	RAFAI	BANGASSOU	PS BATIMBILIKA	Poste de Santé	Public
857	6	MBOMOU	RAFAI	BANGASSOU	PS GUIRIKENDO	Poste de Santé	Public
858	6	MBOMOU	BANGASSOU	BANGASSOU	CS NIAKARI Catholique	Poste de Santé	Confessionnel
859	6	MBOMOU	Bangassou	BANGASSOU	CS de CESACOBIA	Centre de Santé	Confessionnel
860	6	MBOMOU	BAKOUMA	BANGASSOU	CS NZAKO	Centre de Santé	Public
861	6	MBOMOU	RAFAI	BANGASSOU	CS de AIM RAFAI	Centre de Santé	Confessionnel
862	6	MBOMOU	BAKOUMA	BANGASSOU	CS Bakouma	Centre de Santé	Public
863	6	MBOMOU	BAKOUMA	BANGASSOU	CS Zabé	Poste de Santé	Public
864	6	MBOMOU	BAKOUMA	BANGASSOU	PS Ndanda	Poste de Santé	Public
865	6	MBOMOU	BAKOUMA	BANGASSOU	PS Banabongo	Poste de Santé	Public
866	6	MBOMOU	BAKOUMA	BANGASSOU	PS ZONGO	Poste de Santé	Public
867	6	MBOMOU	BAKOUMA	BANGASSOU	PS KITTIKA	Poste de Santé	Public
868	6	MBOMOU	BANGASSOU	BANGASSOU	PS FODE	Poste de Santé	Public
869	6	MBOMOU	BAKOUMA	BANGASSOU	PS WANDA	Poste de Santé	Public
870	6	MBOMOU	BANGASSOU	BANGASSOU	PS NGANZI	Poste de Santé	Public
871	6	MBOMOU	GAMBO	OUANGO	CS GAMBO	Centre de Santé	Public
872	6	MBOMOU	GAMBO	OUANGO	PS Yappy	Poste de Santé	Public
873	6	MBOMOU	GAMBO	OUANGO	CS POMBOLO	Centre de Santé	Public

874	6	MBOMOU	GAMBO	OUANGO	PS BAO	Poste de Santé	Public
875	6	MBOMOU	GAMBO	OUANGO	PS BISSANGO	Poste de Santé	Public
876	6	MBOMOU	GAMBO	OUANGO	PS MABO	Poste de Santé	Public
877	6	MBOMOU	GAMBO	OUANGO	PS NGALAKPKA	Centre de Santé	Public
878	6	MBOMOU	GAMBO	OUANGO	PS SAMANZAI	Poste de Santé	Public
879	6	MBOMOU	OUANGO	OUANGO	CS BEMA	Centre de Santé	Public
880	6	MBOMOU	OUANGO	OUANGO	CS LOUNGOUNGBA	Centre de Santé	Public
881	6	MBOMOU	OUANGO	OUANGO	Hôpital de OUANGO	Hôpital District	Public
882	6	MBOMOU	OUANGO	OUANGO	PS BABE	Poste de Santé	Public
883	6	MBOMOU	OUANGO	OUANGO	PS FALANZE	Poste de Santé	Public
884	6	MBOMOU	OUANGO	OUANGO	PS LABAKEZE	Poste de Santé	Public
885	6	MBOMOU	OUANGO	OUANGO	PS MALAMGAMBA	Poste de Santé	Public
886	6	MBOMOU	OUANGO	OUANGO	PS OUAZZOUA	Centre de Santé	Public
887	6	MBOMOU	OUANGO	OUANGO	PS TINGOMBE	Poste de Santé	Public
888	6	MBOMOU	OUANGO	OUANGO	PS TONDOMAZOMA	Centre de Santé	Public
889	6	MBOMOU	OUANGO	OUANGO	CS Urbain de Kaolo	Centre de Santé	Public
890	6	MBOMOU	OUANGO	OUANGO	PS de Youlougou	Poste de Santé	Public
891	6	MBOMOU	OUANGO	OUANGO	PS de Mbambalé	Poste de Santé	Public
892	6	MBOMOU	OUANGO	OUANGO	PS de Ngbondoua	Poste de Santé	Public
893	6	MBOMOU	OUANGO	OUANGO	PS de Tomounga	Poste de Santé	Public
894	6	MBOMOU	OUANGO	OUANGO	CS de Ngombé	Centre de Santé	Public
895	6	HAUT-MBOMOU	BAMBOUTI	HAUT-MBOMOU	CS de BAMBOUTI	Centre de Santé	Public
896	6	HAUT-MBOMOU	DJEMAH	HAUT-MBOMOU	CS de DJEMAH	Centre de Santé	Public
897	6	HAUT-MBOMOU	OBO	HAUT-MBOMOU	CS de Kadjémah	Centre de Santé	Public
898	6	HAUT-MBOMOU	OBO	HAUT-MBOMOU	CS de MBOKI	Centre de Santé	Public
899	6	HAUT-MBOMOU	OBO	HAUT-MBOMOU	Centre Médical Evangelique de OBO (AIM)	Centre de Santé	Confessionnel
900	6	HAUT-MBOMOU	OBO	HAUT-MBOMOU	Hôpital Préfectoral de OBO	Hôpital District	Public
901	6	HAUT-MBOMOU	OBO	HAUT-MBOMOU	PS de GOUGBERE	Poste de Santé	Public
902	6	HAUT-MBOMOU	OBO	HAUT-MBOMOU	PS de KPABOU	Poste de Santé	Public

903	6	HAUT-MBOMOU	OBO	HAUT-MBOMOU	PS de LIGOUA	Poste de Santé	Public
904	6	HAUT-MBOMOU	ZEMIO	HAUT-MBOMOU	CS de ZEMIO	Centre de Santé	Public
905	6	HAUT-MBOMOU	ZEMIO	HAUT-MBOMOU	Centre Méd.Evangélique de Zémio (EX AIM)	Centre de Santé	Confessionnel
906	6	HAUT-MBOMOU	ZEMIO	HAUT-MBOMOU	PS BANANGUI	Poste de Santé	Public
907	6	HAUT-MBOMOU	ZEMIO	HAUT-MBOMOU	PS de BAHR	Poste de Santé	Public
908	6	HAUT-MBOMOU	ZEMIO	HAUT-MBOMOU	PS de BANGASSOU-NZAKARA	Poste de Santé	Public
909	6	HAUT-MBOMOU	ZEMIO	HAUT-MBOMOU	PS de BOGOU	Poste de Santé	Public
910	6	HAUT-MBOMOU	ZEMIO	HAUT-MBOMOU	PS de GUINIKOUMBA	Poste de Santé	Public
911	6	HAUT-MBOMOU	ZEMIO	HAUT-MBOMOU	PS de KITESSA	Poste de Santé	Public
912	6	HAUT-MBOMOU	ZEMIO	HAUT-MBOMOU	PS de MABOUSOU	Poste de Santé	Public
913	6	HAUT-MBOMOU	ZEMIO	HAUT-MBOMOU	PS de NGOUYO	Poste de Santé	Public
914	6	HAUT-MBOMOU	ZEMIO	HAUT-MBOMOU	PS de TABANE	Poste de Santé	Public
915	6	HAUT-MBOMOU	ZEMIO	HAUT-MBOMOU	PS de TAMBOURAH	Poste de Santé	Public
916	6	HAUT-MBOMOU	ZEMIO	HAUT-MBOMOU	PS GAMBATOURE	Poste de Santé	Public
917	6	HAUT-MBOMOU	ZEMIO	HAUT-MBOMOU	PS privé de BANANGUI	Poste de Santé	Public
918	6	HAUT-MBOMOU	ZEMIO	HAUT-MBOMOU	PS DE NGOUYO PRIVE	Poste de Santé	Confessionnel
919	6	HAUT-MBOMOU	ZEMIO	HAUT-MBOMOU	PS DE BANANGUI PRIVE	Poste de Santé	Confessionnel
920	6	HAUT-MBOMOU	ZEMIO	HAUT-MBOMOU	PS NGOUYO (MSEP)	Poste de Santé	Confessionnel
921	6	HAUT-MBOMOU	ZEMIO	HAUT-MBOMOU	PS DE KOUMBOLI	Poste de Santé	Public
922	7	1ER A	BANGUI	1ER A	CLINIQUE DR CHOUAIB	Centre de Santé	Privé à but lucratif
923	7	1ER A	BANGUI	1ER A	CNHU de Bangui CNHUB	Hôpital Central	Public
924	7	1ER A	BANGUI	1ER A	Complexe pédiatrique	Hôpital Central	Public
925	7	1ER A	BANGUI	1ER A	Clinique CAS	Centre de Santé	Public
926	7	1ER A	BANGUI	1ER A	Emergency	Centre de Santé	Public
927	7	1ER A	BANGUI	1ER A	Centre de la mère et de l'enfant	Centre de Santé	Public
928	7	1ER A	BANGUI	1ER A	ANRAC	Centre de Santé	Public
929	7	1ER A	BANGUI	1ER A	Camp Fidèle OBROU	Centre de Santé	Public
930	7	1ER A	BANGUI	1ER A	CS scolaire et universitaire de Bangui	Centre de Santé	Public
931	7	1ER A	BANGUI	1ER A	CSU CNSS	Centre de Santé	Public

932	7	1ER A	BANGUI	1ER A	CS CAMP IZAMO	Centre de Santé	Public
933	7	1ER A	BANGUI	1ER A	CAMAC	Centre de Santé	Privé à but lucratif
934	7	1ER A	BANGUI	1ER A	L'AENNEC	Centre de Santé	Privé à but lucratif
935	7	2E A	BANGUI	2E A	CSULAKOUANGA	Centre de Santé	Public
936	7	2E A	BANGUI	2E A	CS Urbain de Yapele	Centre de Santé	Public
937	7	2E A	BANGUI	2E A	Cabinet Médical le bon coeur	Poste de Santé	Privé à but lucratif
938	7	2E A	BANGUI	2E A	Cabinet Médical François DOUMA	Poste de Santé	Privé à but lucratif
939	7	2E A	BANGUI	2E A	Cabinet Medical de SICA 3	Poste de Santé	Privé à but lucratif
940	7	2E A	BANGUI	2E A	ADES	Poste de Santé	Privé à but lucratif
941	7	2E A	BANGUI	2E A	Centre Médico Dentaire	Poste de Santé	Confessionnel
942	7	3E A	BANGUI	3E A	CS Henry Dunant	Centre de Santé	Privé à but lucratif
943	7	3E A	BANGUI	3E A	CS Urbain de mamadou Mbaiki	Centre de Santé	Public
944	7	3E A	BANGUI	3E A	CSAFP Centrafrique	Centre de Santé	Privé à but lucratif
945	7	3E A	BANGUI	3E A	Cabinet médical Dr NGBALI	Centre de Santé	Privé à but lucratif
946	7	3E A	BANGUI	3E A	CSU CASTORS	Centre de Santé	Public
947	7	3E A	BANGUI	3E A	CS ADES Boulata	Centre de Santé	Privé à but lucratif
948	7	3E A	BANGUI	3E A	CS ASDV Centrafrique	Centre de Santé	Privé à but lucratif
949	7	3E A	BANGUI	3E A	CS Gbaya DOMBIA	Centre de Santé	Privé à but lucratif
950	7	3E A	BANGUI	3E A	CS de kokoro	Centre de Santé	Privé à but non lucratif
951	7	3E A	BANGUI	3E A	CS notre dame de Fatima	Centre de Santé	Public
952	7	3E A	BANGUI	3E A	EBENEZER	Centre de Santé	Privé à but non lucratif
953	7	3E A	BANGUI	3E A	ONG ADCES	Centre de Santé	Privé à but lucratif
954	7	4 E A	BANGUI	4 E A	CABINET DE SOINS DU 3ème MILLENAIRE	Poste de Santé	Privé à but lucratif
955	7	4 E A	BANGUI	4 E A	CSU DE BOYE RABE	Centre de Santé	Public
956	7	4 E A	BANGUI	4 E A	ONG AMIS D'AFRIQUE	Centre de Santé	Privé à but lucratif
957	7	4 E A	BANGUI	4 E A	CENTRE DE SANTE LA GRACE	Poste de Santé	Privé à but lucratif
958	7	4 E A	BANGUI	4 E A	ASSOCIATION VOLONTAIRES DE SANTE	Poste de Santé	Privé à but lucratif
959	7	4 E A	BANGUI	4 E A	CRHAM	Centre de Santé	Privé à but lucratif
960	7	4 E A	BANGUI	4 E A	CENTRE DE SANTE SAINT LUC	Centre de Santé	Privé à but lucratif

961	7	4 E A	BANGUI	4 E A	CENTRE GROUPE ESPOIR	Poste de Santé	Privé à but non lucratif
962	7	4 E A	BANGUI	4 E A	CS COMMUNAUTAIRE CITE JEAN XXIII	Centre de Santé	Privé à but lucratif
963	7	4 E A	BANGUI	4 E A	HOPITAL AMITIE	Hôpital Central	Public
964	7	4 E A	BANGUI	4 E A	CLINIQUE SAINTE BLANDINE	Centre de Santé	Privé à but lucratif
965	7	5e A	BANGUI	5e A	CS urbain de Malimaka	Centre de Santé	Public
966	7	5e A	BANGUI	5e A	HOPITAL COMMUNAUTAIRE	Hôpital Central	Public
967	7	5e A	BANGUI	5e A	CS Médical Hibiscus	Centre de Santé	Privé à but lucratif
968	7	5e A	BANGUI	5e A	CS ADES Bent- Vi	Centre de Santé	Privé à but lucratif
969	7	5e A	BANGUI	5e A	CS Bienfaisance St Jonas	Centre de Santé	Privé à but lucratif
970	7	5e A	BANGUI	5e A	CS ADES Sara blague	Centre de Santé	Privé à but lucratif
971	7	5e A	BANGUI	5e A	CS ADES Yassimandji	Centre de Santé	Privé à but lucratif
972	7	5e A	BANGUI	5e A	CS Association Donaval	Centre de Santé	Privé à but lucratif
973	7	5e A	BANGUI	5e A	CS Mutuelle de santé , Aprodic	Centre de Santé	Privé à but lucratif
974	7	5e A	BANGUI	5e A	CS St Communautaire El raph	Centre de Santé	Privé à but lucratif
975	7	5e A	BANGUI	5e A	CS El Rapha	Centre de Santé	Privé à but lucratif
976	7	5e A	BANGUI	5e A	Clinique Piscine Bethsaida	Centre de Santé	Privé à but lucratif
977	7	5e A	BANGUI	5e A	Gloire Divine	Centre de Santé	Privé à but lucratif
978	7	5e A	BANGUI	5e A	SOS Humanite en detresse	Centre de Santé	Privé à but lucratif
979	7	5e A	BANGUI	5e A	AIMS-PS	Centre de Santé	Privé à but lucratif
980	7	5e A	BANGUI	5e A	ACPDS	Centre de Santé	Privé à but lucratif
981	7	5e A	BANGUI	5e A	Le Bon Samaritain	Centre de Santé	Privé à but lucratif
982	7	5e A	BANGUI	5e A	Cabinet Medical Goshen Rhema	Centre de Santé	Privé à but lucratif
983	7	5e A	BANGUI	5e A	Thabita Doungbanga	Centre de Santé	Privé à but lucratif
984	7	5e A	BANGUI	5e A	Flamboyant 2	Centre de Santé	Privé à but lucratif
985	7	6e A	BANGUI	6e A	COOPERATION SANTE	Centre de Santé	Privé à but lucratif
986	7	6e A	BANGUI	6e A	CS SAINT JACQUES	Centre de Santé	Confessionnel
987	7	6e A	BANGUI	6e A	LA VERTUE	Centre de Santé	Privé à but lucratif
988	7	6e A	BANGUI	6e A	ADECOM	Centre de Santé	Privé à but lucratif
989	7	6e A	BANGUI	6e A	CSU PETEVO	Centre de Santé	Public

990	7	6e A	BANGUI	6e A	CS DE LA GRACE	Centre de Santé	Privé à but lucratif
991	7	6e A	BANGUI	6e A	LA REFERENCE	Centre de Santé	Privé à but lucratif
992	7	7e A	BANGUI	7e A	CSU NGARAGBA	Centre de Santé	Public
993	7	7e A	BANGUI	7e A	CSU OUANGO	Centre de Santé	Public
994	7	7e A	BANGUI	7e A	Centre Médical SOS Bangui	Centre de Santé	Privé à but non lucratif
995	7	7e A	BANGUI	7e A	CS St Joseph	Centre de Santé	Confessionnel
996	7	7e A	BANGUI	7e A	CS Camp Kassai-Militaire	Centre de Santé	Public
997	7	7e A	BANGUI	7e A	CS Kassai-Garde	Centre de Santé	Public
998	7	7e A	BANGUI	7e A	Infirmierie de la Maison d'arret de Ngaragba	Poste de Santé	Public
999	7	7e A	BANGUI	7e A	PS EBEC	Poste de Santé	Confessionnel
1000	7	8e A	BANGUI	8e A	CSU BEDE COMBATTANT	Centre de Santé	Public
1001	7	8e A	BANGUI	8e A	ST MARTIN DE PORES	Centre de Santé	Confessionnel
1002	7	8e A	BANGUI	8e A	CSU GOBONGO	Centre de Santé	Public
1003	7	8e A	BANGUI	8e A	CS ST JEAN DE GALABADJA	Centre de Santé	Confessionnel
1004	7	8e A	BANGUI	8e A	CS NATHANT	Centre de Santé	Privé à but lucratif
1005	7	8e A	BANGUI	8e A	CS ASFIACA	Centre de Santé	Privé à but lucratif
1006	7	8e A	BANGUI	8e A	BON SECOUR	Centre de Santé	Privé à but lucratif
1007	7	8e A	BANGUI	8e A	Cabinet Medical de Bede Combattant	Centre de Santé	Privé à but lucratif
1008	7	8e A	BANGUI	8e A	Cabinet dentaire le monde	Centre de Santé	Privé à but lucratif
1009	7	8e A	BANGUI	8e A	CSU Ste Therese de l'Enfant Jesus	Centre de Santé	Privé à but lucratif

ANNEXE V: Liste des structures de santé réhabilitées depuis 2015

N° ordre	Region	Préfecture Sanitaire	Sous-Préfecture	District Sanitaire	Nom de la structure	Type de structure	Secteur	Etat du bâtiment
1	1	Ombella-Mpoko	BIMBO	BIMBO	CS de Bimon	Centre de Santé	Public	Part. détruit
2	1	Ombella-Mpoko	BIMBO	BIMBO	CS de GUITANGOLA	Centre de Santé	Public	Intact
3	1	Ombella-Mpoko	BIMBO	BIMBO	CS de Kokoro	Centre de Santé	Public	Intact
4	1	Ombella-Mpoko	BIMBO	BEGOUA	CS de LITON	Centre de Santé	Public	Intact
5	1	Ombella-Mpoko	BIMBO	BEGOUA	cs bouboui	Centre de Santé	Public	Intact
6	1	Ombella-Mpoko	BIMBO	BEGOUA	HÔPITAL DISTRICT BEGOUA	Hôpital District	Public	Intact
7	1	Ombella-Mpoko	BIMBO	BEGOUA	PS de m'poko ndere	Poste de Santé	Public	Total.détruit
8	1	Ombella-Mpoko	DAMARA	BEGOUA	CS de Damara	Centre de Santé	Public	Part. détruit
9	1	Ombella-Mpoko	DAMARA	BEGOUA	CS de Gbango	Centre de Santé	Public	Part. détruit
10	1	Ombella-Mpoko	DAMARA	BEGOUA	CS DE NGROUNDJA	Centre de Santé	Public	Intact
11	1	Ombella-Mpoko	BIMBO	BEGOUA	CS St Charles Lwanga	Centre de Santé	Confessionnel	Intact
12	1	Ombella-Mpoko	BOALI	BOSSEMBELE	BIRLO	Centre de Santé	Public	Intact
13	1	Ombella-Mpoko	BOSSEMBELE	BOSSEMBELE	BOYALI	Centre de Santé	Public	Intact
14	1	Ombella-Mpoko	BOSSEMBELE	BOSSEMBELE	Hôpital de District de Bossembélé	Hôpital Préfectoral/District	Public	Intact
15	1	Ombella-Mpoko	BOSSEMBELE	BOSSEMBELE	PS DE BOUDOULI	Poste de Santé	Public	Intact
16	1	Ombella-Mpoko	BOSSEMBELE	BOSSEMBELE	PS DE YAMIEN	Poste de Santé	Public	Intact
17	1	Ombella-Mpoko	YALOKÉ	BOSSEMBELE	CS DANWILI PUBLIQUE	Centre de Santé	Public	Intact
18	1	Ombella-Mpoko	YALOKÉ	BOSSEMBELE	CS ZAWA	Centre de Santé	Public	Intact
19	1	Ombella-Mpoko	YALOKÉ	BOSSEMBELE	Centre de Santé YALOKÉ Public	Centre de Santé	Public	Intact
20	1	LOBAYE	MBAIKI	MBAIKI	BE TI FINI	Centre de Santé	Privé à but non lucratif	Intact
21	1	LOBAYE	MBAIKI	MBAIKI	CS DE PISSA	Centre de Santé	Public	Intact
22	1	LOBAYE	MONGOUMBA	MBAIKI	CS De Mongoumba	Poste de Santé	Public	Intact
23	1	LOBAYE	BODA	BODA	HOPITAL DE DISTRICT DE BODA	Hôpital Préfectoral/District	Public	Part. détruit
24	1	LOBAYE	BOGANANGONE	BODA	CC BOGANANGONE	Centre de Santé	Public	Part. détruit
25	1	LOBAYE	BOGANDA	BODA	CS BOGANDA	Centre de Santé	Public	Part. détruit
26	2	MAMBERE-KADEI	BERBERATI	MAMBERE-KADEI	CS de Sambanda	Centre de Santé	Public	Intact

27	2	MAMBERE-KADEI	BERBERATI	MAMBERE-KADEI	CS Privé Nassole	Centre de Santé	Privé à but non lucratif	Intact
28	2	MAMBERE-KADEI	BERBERATI	MAMBERE-KADEI	CSU de Poto poto	Centre de Santé	Public	Intact
29	2	MAMBERE-KADEI	BERBERATI	MAMBERE-KADEI	CSU Difolo	Centre de Santé	Public	Intact
30	2	MAMBERE-KADEI	BERBERATI	MAMBERE-KADEI	Ps Nazembe	Poste de Santé	Public	Intact
31	2	NANA-MAMBERE	BABOUA	NANA-MAMBERE	CS Gallo Public	Centre de Santé	Public	Intact
32	2	NANA-MAMBERE	BAORO	NANA-MAMBERE	PS BALEMBE	Poste de Santé	Public	Intact
33	2	NANA-MAMBERE	BAORO	NANA-MAMBERE	PS EEB DE BAORO	Centre de Santé	Confessionnel	Intact
34	2	NANA-MAMBERE	BOUAR	NANA-MAMBERE	CS Herman	Centre de Santé	Public	Intact
35	2	NANA-MAMBERE	BOUAR	NANA-MAMBERE	CS St Joseph	Centre de Santé	Public	Intact
36	2	NANA-MAMBERE	BOUAR	NANA-MAMBERE	HP BOUAR	Hôpital Préfectoral/District	Public	Intact
37	2	NANA-MAMBERE	BOUAR	NANA-MAMBERE	PS de Koursou	Poste de Santé	Public	Intact
38	2	NANA-MAMBERE	BOUAR	NANA-MAMBERE	PS de Kpocté	Poste de Santé	Public	Part. détruit
39	2	NANA-MAMBERE	BOUAR	NANA-MAMBERE	PS de Kankan	Poste de Santé	Public	Intact
40	2	NANA-MAMBERE	BOUAR	NANA-MAMBERE	PS Ndongue Bodemo	Poste de Santé	Public	Intact
41	2	NANA-MAMBERE	BOUAR	NANA-MAMBERE	PS NGOROM	Poste de Santé	Public	Intact
42	2	NANA-MAMBERE	BOUAR	NANA-MAMBERE	PS YONGORO	Poste de Santé	Public	Intact
43	2	NANA-MAMBERE	BOUAR	NANA-MAMBERE	PS de Vakap	Poste de Santé	Public	Intact
44	2	NANA-MAMBERE	BOUAR	NANA-MAMBERE	PS de Garouassoungbede	Poste de Santé	Public	Intact
45	2	NANA-MAMBERE	Baboua	NANA-MAMBERE	Centre Medical Emmanuel	Centre de Santé	Confessionnel	Intact
46	2	NANA-MAMBERE	Baboua	NANA-MAMBERE	PS de Fambélé	Poste de Santé	Public	Intact
47	2	SANGHA-MBAERE	BAMBIO	SANGHA-MBAERE	CS BAMBIO	Centre de Santé	Public	Intact
48	2	SANGHA-MBAERE	NOLA	SANGHA-MBAERE	CS Beleboké	Centre de Santé	Confessionnel	Intact
49	2	SANGHA-MBAERE	NOLA	SANGHA-MBAERE	CS BILOLO	Centre de Santé	Public	Intact
50	2	SANGHA-MBAERE	NOLA	SANGHA-MBAERE	CS SALO	Centre de Santé	Public	Intact
51	2	SANGHA-MBAERE	NOLA	SANGHA-MBAERE	HP Nola	Hôpital Préfectoral	Public	Intact
52	2	SANGHA-MBAERE	NOLA	SANGHA-MBAERE	CS LE BON SAMARITAIN	Centre de Santé	Privé à but lucratif	Intact
53	2	SANGHA-MBAERE	NOLA	SANGHA-MBAERE	CS MBOUSSA	Centre de Santé	Public	Intact
54	2	SANGHA-MBAERE	NOLA	SANGHA-MBAERE	PS de Ngoulo	Poste de Santé	Public	Intact
55	2	SANGHA-MBAERE	NOLA	SANGHA-MBAERE	PS YAMANDO	Poste de Santé	Public	Intact

56	3	OUHAM	BATANGAFO	OUHAM	Hôpital préfectoral de Batangafo	Hôpital Préfectoral	Public	Intact
57	3	OUHAM	BOSSANGO	OUHAM	CS DE ST ABEL	Centre de Santé	Privé à but lucratif	Intact
58	3	OUHAM	BOSSANGO	OUHAM	CS BOUANSOUMA	Centre de Santé	Public	Part. détruit
59	3	OUHAM	BOSSANGO	OUHAM	CS de SIRIRI	Centre de Santé	Confessionnel	Intact
60	3	OUHAM	BOSSANGO	OUHAM	CS GBANGAYANGA	Centre de Santé	Public	Intact
61	3	OUHAM	BOSSANGO	OUHAM	CS NDJONGOBE	Centre de Santé	Public	Intact
62	3	OUHAM	BOSSANGO	OUHAM	CS NDOW-KOTA	Centre de Santé	Public	Intact
63	3	OUHAM	BOSSANGO	OUHAM	CS NGOUWE	Centre de Santé	Public	Intact
64	3	OUHAM	BOSSANGO	OUHAM	CS OUHAM-BAC	Centre de Santé	Public	Intact
65	3	OUHAM	BOSSANGO	OUHAM	CS RAOUL FOLLEREAU	Centre de Santé	Public	Intact
66	3	OUHAM	BOSSANGO	OUHAM	PS de Boubou	Poste de Santé	Public	Intact
67	3	OUHAM	BOSSANGO	OUHAM	PS ANGARA	Poste de Santé	Public	Intact
68	3	OUHAM	BOSSANGO	OUHAM	PS BOGAM	Poste de Santé	Public	Part. détruit
69	3	OUHAM	BOSSANGO	OUHAM	PS BONGO	Poste de Santé	Public	Part. détruit
70	3	OUHAM	BOSSANGO	OUHAM	BODOUCK	Poste de Santé	Public	Intact
71	3	OUHAM	BOSSANGO	OUHAM	PS GBADE	Poste de Santé	Public	Intact
72	3	OUHAM	BOSSANGO	OUHAM	PS KANA	Poste de Santé	Public	Intact
73	3	OUHAM	BOSSANGO	OUHAM	PS LENGA-KOTA	Poste de Santé	Public	Intact
74	3	OUHAM	BOSSANGO	OUHAM	PS ODA-KETTE	Poste de Santé	Public	Intact
75	3	OUHAM	BOSSANGO	OUHAM	PS WIKAMON	Poste de Santé	Public	Intact
76	3	OUHAM	BOSSANGO	OUHAM	PS ZERE	Centre de Santé	Public	Intact
77	3	OUHAM	BOSSANGO	OUHAM	HRU de Bossangoa	Hôpital Régional	Public	Intact
78	3	OUHAM	BOUCA	OUHAM	CS de Bouca	Centre de Santé	Public	Intact
79	3	OUHAM	BOUCA	OUHAM	CS de marali	Centre de Santé	Public	Intact
80	3	OUHAM	BOUCA	OUHAM	CS de Ndoumbou	Centre de Santé	Public	Part. détruit
81	3	OUHAM	BOUCA	OUHAM	CS de Ngatoua	Centre de Santé	Public	Part. détruit
82	3	OUHAM	BOUCA	OUHAM	PS de Bobo	Poste de Santé	Public	Part. détruit
83	3	OUHAM	BOUCA	OUHAM	PS de Botombo	Poste de Santé	Public	Part. détruit
84	3	OUHAM	BOUCA	OUHAM	PS de Boya	Poste de Santé	Public	Part. détruit

85	3	OUHAM	BOUCA	OUHAM	PS de Donzi	Poste de Santé	Public	Part. détruit
86	3	OUHAM	BOUCA	OUHAM	PS de Gbakaya	Poste de Santé	Public	Part. détruit
87	3	OUHAM	BOUCA	OUHAM	PS de Gbangola	Poste de Santé	Public	Part. détruit
88	3	OUHAM	BOUCA	OUHAM	PS de Gbangou	Poste de Santé	Public	Part. détruit
89	3	OUHAM	BOUCA	OUHAM	PS de Kango	Poste de Santé	Public	Part. détruit
90	3	OUHAM	BOUCA	OUHAM	PS de Wangué	Poste de Santé	Public	Part. détruit
91	3	OUHAM	KABO	OUHAM	CS de Kabo	Centre de Santé	Public	Intact
92	3	OUHAM	NANA-BAKASSA	OUHAM	CS de Nana-Bakassa	Centre de Santé	Public	Intact
93	3	OUHAM	NANA-BAKASSA	OUHAM	PS de BOALI	Poste de Santé	Public	Part. détruit
94	3	OUHAM	NANA-BAKASSA	OUHAM	PS de Léré	Poste de Santé	Public	Part. détruit
95	3	Ouham	Bouca	Ouham	PS BOGUE	Poste de Santé	Public	Part. détruit
96	3	OUHAM	BOSSANGO	OUHAM	PS ASSA	Poste de Santé	Public	Part. détruit
97	3	OUHAM	BOSSANGO	OUHAM	PS GBATONG-BEA	Poste de Santé	Public	Intact
98	3	OUHAM	BOSSANGO	OUHAM	GBAWELE2	Poste de Santé	Public	Intact
99	3	OUHAM-PENDE	BOCARANGA	OUHAM-PENDE	CS A Bocaranga	Centre de Santé	Public	Intact
100	3	OUHAM-PENDE	BOCARANGA	OUHAM-PENDE	CS Mbotoga	Centre de Santé	Public	Intact
101	3	OUHAM-PENDE	BOCARANGA	OUHAM-PENDE	CS privé catholique de Bohong	Centre de Santé	Privé à but non lucratif	Intact
102	3	OUHAM-PENDE	BOCARANGA	OUHAM-PENDE	CS privé Luthérienne de Bohong	Centre de Santé	Privé à but non lucratif	Intact
103	3	OUHAM-PENDE	BOCARANGA	OUHAM-PENDE	Poste de Kellé clair	Poste de Santé	Public	Intact
104	3	OUHAM-PENDE	BOCARANGA	OUHAM-PENDE	PS Boukayan	Poste de Santé	Public	Intact
105	3	OUHAM-PENDE	BOCARANGA	OUHAM-PENDE	PS Forte	Poste de Santé	Public	Intact
106	3	OUHAM-PENDE	BOCARANGA	OUHAM-PENDE	PS Kolokobo	Poste de Santé	Public	Intact
107	3	OUHAM-PENDE	BOCARANGA	OUHAM-PENDE	PS Kounpala	Poste de Santé	Public	Intact
108	3	OUHAM-PENDE	BOCARANGA	OUHAM-PENDE	PS Letélé	Poste de Santé	Public	Intact
109	3	OUHAM-PENDE	BOCARANGA	OUHAM-PENDE	PS Ngoutéré	Poste de Santé	Public	Intact
110	3	OUHAM-PENDE	BOSSEMPTELE	OUHAM-PENDE	CS privé catholique	Centre de Santé	Privé à but non lucratif	Intact
111	3	OUHAM-PENDE	BOSSEMPTELE	OUHAM-PENDE	PS BOMBALO	Poste de Santé	Public	Intact
112	3	OUHAM-PENDE	BOSSEMPTELE	OUHAM-PENDE	PS BOYABANE	Poste de Santé	Public	Intact
113	3	OUHAM-PENDE	BOSSEMPTELE	OUHAM-PENDE	PS BOYARAM	Poste de Santé	Public	Intact

114	3	OUHAM-PENDE	BOZOOM	OUHAM-PENDE	CS de bata	Centre de Santé	Privé à but non lucratif	Intact
115	3	OUHAM-PENDE	BOZOOM	OUHAM-PENDE	HOPITAL PREFECTORAL DE BOZOOM	Hôpital Préfectoral/District	Public	Intact
116	3	OUHAM-PENDE	BOZOOM	OUHAM-PENDE	PS BADALI 4	Poste de Santé	Public	Intact
117	3	OUHAM-PENDE	BOZOOM	OUHAM-PENDE	PS de Badali 4	Poste de Santé	Public	Intact
118	3	OUHAM-PENDE	BOZOOM	OUHAM-PENDE	PS de Bossa 1	Poste de Santé	Public	Intact
119	3	OUHAM-PENDE	BOZOOM	OUHAM-PENDE	PS KOKOL	Poste de Santé	Public	Intact
120	3	OUHAM-PENDE	BOZOOM	OUHAM-PENDE	PS KOUNDE	Poste de Santé	Public	Part. détruit
121	3	OUHAM-PENDE	BOZOOM	OUHAM-PENDE	PS Manga	Poste de Santé	Public	Intact
122	3	OUHAM-PENDE	BOZOOM	OUHAM-PENDE	PS Privé Catholique	Poste de Santé	Privé à but non lucratif	Intact
123	3	OUHAM-PENDE	BOZOOM	OUHAM-PENDE	Poste deSanté de Bokpayan	Poste de Santé	Public	Intact
124	3	OUHAM-PENDE	KOUI	OUHAM-PENDE	CS KOUI	Centre de Santé	Public	Intact
125	3	OUHAM-PENDE	KOUI	OUHAM-PENDE	PS BOYANGO	Poste de Santé	Public	Intact
126	3	OUHAM-PENDE	KOUI	OUHAM-PENDE	PS KELLAMADELLE	Poste de Santé	Public	Intact
127	3	OUHAM-PENDE	KOUI	OUHAM-PENDE	PS SANGRELIM	Poste de Santé	Public	Intact
128	3	OUHAM-PENDE	NGAOUNDAYE	OUHAM-PENDE	CS A de Ngaoundaye	Centre de Santé	Public	Intact
129	3	OUHAM-PENDE	NGAOUNDAYE	OUHAM-PENDE	CS DE MANN	Centre de Santé	Public	Intact
130	3	OUHAM-PENDE	NGAOUNDAYE	OUHAM-PENDE	CS DE NDIM	Centre de Santé	Public	Intact
131	3	OUHAM-PENDE	NGAOUNDAYE	OUHAM-PENDE	CS DE NZORO	Centre de Santé	Public	Intact
132	3	OUHAM-PENDE	NGAOUNDAYE	OUHAM-PENDE	CS PRIVE DE MANN	Centre de Santé	Privé à but non lucratif	Intact
133	3	OUHAM-PENDE	NGAOUNDAYE	OUHAM-PENDE	PS Boradoul	Poste de Santé	Public	Intact
134	3	OUHAM-PENDE	NGAOUNDAYE	OUHAM-PENDE	PS DE BANG	Poste de Santé	Public	Intact
135	3	OUHAM-PENDE	NGAOUNDAYE	OUHAM-PENDE	PS de GAMI	Poste de Santé	Public	Intact
136	3	OUHAM-PENDE	NGAOUNDAYE	OUHAM-PENDE	PS DE KOLLO	Poste de Santé	Public	Intact
137	3	OUHAM-PENDE	NGAOUNDAYE	OUHAM-PENDE	PS DE MBAIBERE	Poste de Santé	Public	Intact
138	3	OUHAM-PENDE	NGAOUNDAYE	OUHAM-PENDE	PS de Mbéréguili	Poste de Santé	Public	Intact
139	3	OUHAM-PENDE	NGAOUNDAYE	OUHAM-PENDE	PS DE NDANGA	Poste de Santé	Public	Intact
140	3	OUHAM-PENDE	NGAOUNDAYE	OUHAM-PENDE	PS DE NDOUBORI	Poste de Santé	Public	Intact
141	3	OUHAM-PENDE	NGAOUNDAYE	OUHAM-PENDE	PS Doko	Poste de Santé	Public	Intact
142	3	OUHAM-PENDE	NGAOUNDAYE	OUHAM-PENDE	PS Kossé	Poste de Santé	Public	Intact

143	3	OUHAM-PENDE	PAOUA	OUHAM-PENDE	CS de TALEY	Centre de Santé	Public	Intact
144	3	OUHAM-PENDE	PAOUA	OUHAM-PENDE	CS Privé de Pendé	Centre de Santé	Privé à but non lucratif	Intact
145	3	OUHAM-PENDE	PAOUA	OUHAM-PENDE	CS Urbain de Paoua	Centre de Santé	Public	Intact
146	3	OUHAM-PENDE	PAOUA	OUHAM-PENDE	CS Privé Catholique	Centre de Santé	Privé à but non lucratif	Intact
147	3	OUHAM-PENDE	PAOUA	OUHAM-PENDE	HP de Paoua	Hôpital Préfectoral/District	Public	Intact
148	3	OUHAM-PENDE	PAOUA	OUHAM-PENDE	PS de Beboura	Poste de Santé	Public	Intact
149	3	OUHAM-PENDE	PAOUA	OUHAM-PENDE	PS BEDAM	Poste de Santé	Public	Intact
150	3	OUHAM-PENDE	PAOUA	OUHAM-PENDE	PS BEDAMARA	Poste de Santé	Public	Intact
151	3	OUHAM-PENDE	PAOUA	OUHAM-PENDE	PS BETOKO	Poste de Santé	Public	Intact
152	3	OUHAM-PENDE	PAOUA	OUHAM-PENDE	PS de BEGOULADJE	Poste de Santé	Public	Intact
153	3	OUHAM-PENDE	PAOUA	OUHAM-PENDE	PS de Bémal	Poste de Santé	Public	Part. détruit
154	3	OUHAM-PENDE	PAOUA	OUHAM-PENDE	PS de GANI	Poste de Santé	Public	Intact
155	3	OUHAM-PENDE	PAOUA	OUHAM-PENDE	PS de Gouzé	Poste de Santé	Public	Intact
156	3	OUHAM-PENDE	PAOUA	OUHAM-PENDE	PS privé gouze	Poste de Santé	Public	Intact
157	3	OUHAM-PENDE	PAOUA	OUHAM-PENDE	PS de Bavara	Poste de Santé	Public	Intact
158	3	OUHAM-PENDE	PAOUA	OUHAM-PENDE	PS de Bedaya	Poste de Santé	Public	Intact
159	3	OUHAM-PENDE	PAOUA	OUHAM-PENDE	PS de Pougol	Poste de Santé	Public	Intact
160	3	OUHAM-PENDE	PAOUA	OUHAM-PENDE	PS LIA	Poste de Santé	Public	Intact
161	3	OUHAM-PENDE	Bocaranga	OUHAM-PENDE	PS de Bilseme	Poste de Santé	Public	Intact
162	3	OUHAM-PENDE	PAOUA	OUHAM-PENDE	PS de Pende	Poste de Santé	Public	Intact
163	3	OUHAM-PENDE	Bocaranga	OUHAM-PENDE	PS Prive Catholique de Bocaranga	Poste de Santé	Confessionnel	Intact
164	3	OUHAM-PENDE	Paoua	OUHAM-PENDE	PS de Doula	Poste de Santé	Public	Intact
165	3	OUHAM-PENDE	PAOUA	OUHAM-PENDE	PS de Bedjangala	Poste de Santé	Public	Intact
166	3	OUHAM-PENDE	Paoua	OUHAM-PENDE	PS de Benamkor	Poste de Santé	Public	Intact
167	3	OUHAM-PENDE	Paoua	OUHAM-PENDE	PS de Beh	Poste de Santé	Public	Intact
168	3	OUHAM-PENDE	Paoua	OUHAM-PENDE	PS de Poukone	Poste de Santé	Public	Intact
169	3	OUHAM-PENDE	Paoua	OUHAM-PENDE	CS de BEKAYE	Poste de Santé	Public	Intact
170	3	OUHAM-PENDE	Ngaoundaye	OUHAM-PENDE	PS de Zole	Centre de Santé	Public	Intact
171	3	OUHAM-PENDE	Paoua	OUHAM-PENDE	CS de Beboy 2	Poste de Santé	Public	Intact

172	3	OUHAM-PENDE	Ngaoundaye	OUHAM-PENDE	PS Boko	Centre de Santé	Public	Intact
173	3	OUHAM-PENDE	Ngaoundaye	OUHAM-PENDE	PS de Mboum-Mbindoye	Poste de Santé	Public	Intact
174	3	OUHAM-PENDE	Koui	OUHAM-PENDE	CS Danko Bira	Poste de Santé	Public	Intact
175	3	OUHAM-PENDE	Bossemptele	OUHAM-PENDE	PS Bodangui	Centre de Santé	Public	Intact
176	3	OUHAM-PENDE	Bossemptele	OUHAM-PENDE	PS BOFORO	Centre de Santé	Public	Intact
177	3	OUHAM-PENDE	PAOUA	OUHAM-PENDE	BEBOY 3	Poste de Santé	Public	Intact
178	4	OUAKA	BAMBARI	OUAKA	CS BOKOLOBO	Centre de Santé	Public	Intact
179	4	OUAKA	BAMBARI	OUAKA	CS BOYO	Centre de Santé	Public	Part. détruit
180	4	OUAKA	BAMBARI	OUAKA	CS CRPR	Centre de Santé	Public	Intact
181	4	OUAKA	BAMBARI	OUAKA	CS Intégré AGOUDOU-MANGA	Centre de Santé	Public	Intact
182	4	OUAKA	BAMBARI	OUAKA	CSU MBAGOLO	Centre de Santé	Public	Intact
183	4	OUAKA	BAMBARI	OUAKA	HRU de Bambari	Hôpital Régional	Public	Intact
184	4	OUAKA	BAMBARI	OUAKA	PS BATOBADJA	Poste de Santé	Public	Part. détruit
185	4	OUAKA	BAMBARI	OUAKA	PS NGALOUA	Centre de Santé	Public	Part. détruit
186	4	OUAKA	BAMBARI	OUAKA	PS TOGO	Poste de Santé	Public	Intact
187	4	OUAKA	BAMBARI	OUAKA	PS YAKETCHE	Poste de Santé	Public	Intact
188	4	OUAKA	GRIMARI	OUAKA	CS GRIMARI	Centre de Santé	Public	Intact
189	4	OUAKA	Bambari	OUAKA	PS de Tagbara	Poste de Santé	Public	Intact
190	4	OUAKA	Ippy	OUAKA	PS de Mbadje-lokotto	Poste de Santé	Public	Intact
191	4	OUAKA	IPPY	OUAKA	PS de Zoubingui	Poste de Santé	Public	Intact
192	4	OUAKA	KOUANGO	OUAKA	CS DE BANGAO	Centre de Santé	Public	Intact
193	4	OUAKA	KOUANGO	OUAKA	NGOUSSEIMA	Poste de Santé	Public	Part. détruit
194	4	OUAKA	KOUANGO	OUAKA	CS KOUANGO	Centre de Santé	Public	Intact
195	4	OUAKA	KOUANGO	OUAKA	PS GANDZA	Poste de Santé	Public	Intact
196	4	OUAKA	GRIMARI	OUAKA	PS POUMALE	Poste de Santé	Public	Part. détruit
197	4	NANA-GRIBIZI	KAGA BANDORO	NANA-GRIBIZI	CS de Ndomété	Centre de Santé	Public	Part. détruit
198	4	NANA-GRIBIZI	KAGA BANDORO	NANA-GRIBIZI	CS de Santé de Dissikou	Centre de Santé	Public	Intact
199	4	NANA-GRIBIZI	KAGA BANDORO	NANA-GRIBIZI	CS de Ouadago	Centre de Santé	Public	Part. détruit
200	4	NANA-GRIBIZI	KAGA BANDORO	NANA-GRIBIZI	HP de Kaga-Bandoro	Hôpital Préfectoral	Public	Part. détruit

201	4	NANA-GRIBIZI	KAGA BANDORO	NANA-GRIBIZI	PS de Patcho	Poste de Santé	Public	Part. détruit
202	4	NANA-GRIBIZI	KAGA BANDORO	NANA-GRIBIZI	PS de Doukoubé	Poste de Santé	Public	Part. détruit
203	4	NANA-GRIBIZI	MBRES	NANA-GRIBIZI	CS Catégorie A de Mbrès	Centre de Santé	Public	Part. détruit
204	5	BAMINGUI-BANG	BAMINGUI	BAMINGUI-BANG	CS DE BAMINGUI	Centre de Santé	Public	Intact
205	5	BAMINGUI-BANG	BAMINGUI	BAMINGUI-BANG	PS DE MBENGOU	Poste de Santé	Public	Intact
206	5	BAMINGUI-BANG	BAMINGUI	BAMINGUI-BANG	PS DE ADOUM MINDOU	Poste de Santé	Public	Intact
207	5	BAMINGUI-BANG	NDELE	BAMINGUI-BANG	CS DE IDONGO	Centre de Santé	Public	Intact
208	5	BAMINGUI-BANG	NDELE	BAMINGUI-BANG	CS DE MIAMANI	Centre de Santé	Public	Intact
209	5	BAMINGUI-BANG	NDELE	BAMINGUI-BANG	CS DE AKROUSSOULBACK	Centre de Santé	Public	Intact
210	5	BAMINGUI-BANG	NDELE	BAMINGUI-BANG	HOPITAL PREFECTORAL DE NDELE	Hôpital Préfectoral/District	Public	Intact
211	5	BAMINGUI-BANG	NDELE	BAMINGUI-BANG	PS DE BANGBALI	Poste de Santé	Public	Intact
212	5	BAMINGUI-BANG	NDELE	BAMINGUI-BANG	PS DE ALIHOU	Poste de Santé	Public	Intact
213	5	BAMINGUI-BANG	NDELE	BAMINGUI-BANG	PS DE KOUNDI	Poste de Santé	Public	Intact
214	5	BAMINGUI-BANG	NDELE	BAMINGUI-BANG	PS DE KRAKOMA	Poste de Santé	Public	Intact
215	5	BAMINGUI-BANG	NDELE	BAMINGUI-BANG	PS DE TIRI	Poste de Santé	Public	Intact
216	5	BAMINGUI-BANG	NDELE	BAMINGUI-BANG	PS DE NDJAMASSIDA	Poste de Santé	Public	Intact
217	5	BAMINGUI-BANG	NDELE	BAMINGUI-BANG	PS DE MBOLO	Poste de Santé	Public	Intact
218	5	BAMINGUI-BANG	NDELE	BAMINGUI-BANG	PS DE NDJOKO II	Poste de Santé	Public	Intact
219	5	BAMINGUI-BANG	NDELE	BAMINGUI-BANG	CS DE NGARBA	Centre de Santé	Public	Intact
220	5	BAMINGUI-BANG	NDELE	BAMINGUI-BANG	PS DE KPATA	Poste de Santé	Public	Intact
221	5	BAMINGUI-BANG	NDELE	BAMINGUI-BANG	PS DE GASKAÏ	Poste de Santé	Public	Intact
222	5	BAMINGUI-BANG	NDELE	BAMINGUI-BANG	PS DE MBALA	Poste de Santé	Public	Intact
223	5	HAUTE-KOTTO	BRIA	HAUTE-KOTTO	HRU de Bria	Hôpital Régional	Public	Intact
224	5	HAUTE-KOTTO	BRIA	HAUTE-KOTTO	PS BOUNGOU	Centre de Santé	Public	Intact
225	5	HAUTE-KOTTO	BRIA	HAUTE-KOTTO	PS DANGBATRO	Poste de Santé	Public	Intact
226	5	HAUTE-KOTTO	BRIA	HAUTE-KOTTO	PS de daba	Poste de Santé	Public	Intact
227	5	HAUTE-KOTTO	BRIA	HAUTE-KOTTO	PS de Irabanda	Poste de Santé	Public	Intact
228	5	HAUTE-KOTTO	BRIA	HAUTE-KOTTO	PS de Iranou	Poste de Santé	Public	Intact
229	5	HAUTE-KOTTO	BRIA	HAUTE-KOTTO	PS issa mazengue	Poste de Santé	Public	Intact

230	5	HAUTE-KOTTO	BRIA	HAUTE-KOTTO	PS NGOUMBI	Poste de Santé	Public	Intact
231	5	HAUTE-KOTTO	BRIA	HAUTE-KOTTO	ps ADES	Poste de Santé	Privé à but non lucratif	Intact
232	5	HAUTE-KOTTO	OUADDA	HAUTE-KOTTO	CS de ouadda	Centre de Santé	Public	Intact
233	5	HAUTE-KOTTO	OUADDA	HAUTE-KOTTO	CS de sam-Ouandja	Centre de Santé	Public	Intact
234	5	HAUTE-KOTTO	YALINGA	HAUTE-KOTTO	CS de Bani-adélaye	Centre de Santé	Public	Intact
235	5	HAUTE-KOTTO	YALINGA	HAUTE-KOTTO	CS de Yalinga	Centre de Santé	Public	Intact
236	5	HAUTE-KOTTO	BRIA	HAUTE-KOTTO	PS de konengbe 1	Poste de Santé	Public	Intact
237	5	Haute-Kotto	Bria	Haute-Kotto	PS Aigbando	Poste de Santé	Public	Intact
238	5	HAUTE-KOTTO	BRIA	HAUTE-KOTTO	CS de Mbéti	Centre de Santé	Public	Intact
239	5	HAUTE-KOTTO	BRIA	HAUTE-KOTTO	PS de tchene	Poste de Santé	Public	Intact
240	5	HAUTE-KOTTO	BRIA	HAUTE-KOTTO	PS Dispensaire Santé Pour Tous	Poste de Santé	Privé à but non lucratif	Intact
241	5	HAUTE-KOTTO	YALINGA	HAUTE-KOTTO	CS de Mbihi	Centre de Santé	Public	Intact
242	5	VAKAGA	BIRAO	VAKAGA	CS DELEMBE	Poste de Santé	Public	Intact
243	5	VAKAGA	BIRAO	VAKAGA	CS TIRINGOULOU	Centre de Santé	Public	Intact
244	5	VAKAGA	BIRAO	VAKAGA	Dispensaire le Peuple Santé pour tous	Poste de Santé	Privé à but non lucratif	Intact
245	5	VAKAGA	BIRAO	VAKAGA	Hôpital Préfectoral de Birao	Hôpital Préfectoral/District	Public	Intact
246	5	VAKAGA	BIRAO	VAKAGA	PS BAMARA	Poste de Santé	Public	Intact
247	5	VAKAGA	BIRAO	VAKAGA	PS KOUMBAL	Poste de Santé	Public	Intact
248	5	VAKAGA	BIRAO	VAKAGA	PS NDIFFA	Poste de Santé	Public	Intact
249	5	VAKAGA	BIRAO	VAKAGA	PS OUANDJA	Poste de Santé	Public	Intact
250	5	VAKAGA	BIRAO	VAKAGA	PS SEREGOBO	Poste de Santé	Public	Intact
251	5	VAKAGA	BIRAO	VAKAGA	PS SIKIKEDE	Poste de Santé	Public	Intact
252	5	VAKAGA	BIRAO	VAKAGA	PS TAHALA	Poste de Santé	Public	Intact
253	5	VAKAGA	OUANDA-DJALLE	VAKAGA	CS Ouanda-Djallé	Centre de Santé	Public	Intact
254	5	VAKAGA	BIRAO	VAKAGA	PS VODOMASSA	Poste de Santé	Public	Intact
255	5	VAKAGA	BIRAO	VAKAGA	PS TAKAMALA	Poste de Santé	Public	Intact
256	5	VAKAGA	BIRAO	VAKAGA	PS AIFA	Poste de Santé	Public	Intact
257	6	BASSE-KOTTO	ALINDAO	ALINDAO	Hôpital du District Sanitaire	Hôpital Préfectoral/District	Public	Intact
258	6	BASSE-KOTTO	ALINDAO	ALINDAO	CS URBAIN DE CALVAIRE	Centre de Santé	Public	Intact

259	6	BASSE-KOTTO	ALINDAO	ALINDAO	PS CONGO-TOULOU	Poste de Santé	Public	Intact
260	6	BASSE-KOTTO	ALINDAO	ALINDAO	PS OROKPO	Poste de Santé	Public	Total.détruit
261	6	BASSE-KOTTO	KEMBE	KEMBE	CS DIMBI	Centre de Santé	Public	Intact
262	6	BASSE-KOTTO	KEMBE	KEMBE	PS GBOULOVOU	Poste de Santé	Public	Intact
263	6	BASSE-KOTTO	KEMBE	KEMBE	PS VOULA	Poste de Santé	Public	Intact
264	6	BASSE-KOTTO	KEMBE	KEMBE	PS YANGBASSI	Poste de Santé	Public	Intact
265	6	BASSE-KOTTO	SATEMA	KEMBE	PS NGOUAMOUNDJOU	Poste de Santé	Public	Intact
266	6	BASSE-KOTTO	ZANGBA	MOBAYE	PS ANDJIKAPA	Poste de Santé	Public	Intact
267	6	MBOMOU	BANGASSOU	BANGASSOU	CS GBANGA	Centre de Santé	Public	Intact
268	6	MBOMOU	BANGASSOU	BANGASSOU	CS LANOME	Centre de Santé	Public	Intact
269	6	MBOMOU	BANGASSOU	BANGASSOU	CS MBALAZIME	Centre de Santé	Public	Intact
270	6	MBOMOU	BANGASSOU	BANGASSOU	CS SAYO-NIAKARI	Centre de Santé	Public	Intact
271	6	MBOMOU	BANGASSOU	BANGASSOU	CSU BANGUI-VILLE	Centre de Santé	Public	Intact
272	6	MBOMOU	BANGASSOU	BANGASSOU	CS MALIKO	Centre de Santé	Public	Intact
273	6	MBOMOU	BANGASSOU	BANGASSOU	CSU TOKOYO	Centre de Santé	Public	Intact
274	6	MBOMOU	BANGASSOU	BANGASSOU	CS YONGOFONGO	Centre de Santé	Public	Intact
275	6	MBOMOU	BANGASSOU	BANGASSOU	HRU de Bangassou	Hôpital Régional	Public	Part. détruit
276	6	MBOMOU	BANGASSOU	BANGASSOU	PS ZIME FLEUVE	Poste de Santé	Public	Intact
277	6	MBOMOU	GAMBO	OUANGO	CS GAMBO	Centre de Santé	Public	Intact
278	6	MBOMOU	OUANGO	OUANGO	CS BEMA	Centre de Santé	Public	Part. détruit
279	6	MBOMOU	OUANGO	OUANGO	HOP OUANGO	Hôpital Préfectoral/District	Public	Intact
280	6	MBOMOU	OUANGO	OUANGO	PS LABAKEZE	Poste de Santé	Public	Intact
281	6	MBOMOU	OUANGO	OUANGO	PS TONDOMAZOMA	Centre de Santé	Public	Intact
282	6	MBOMOU	OUANGO	OUANGO	CS Urbain de Kaolo	Centre de Santé	Public	Intact
283	6	MBOMOU	OUANGO	OUANGO	PS de Youlougou	Poste de Santé	Public	Part. détruit
284	6	MBOMOU	OUANGO	OUANGO	PS de Mbambalé	Poste de Santé	Public	Intact
285	6	MBOMOU	OUANGO	OUANGO	PS de Ngbondoua	Poste de Santé	Public	Intact
286	6	MBOMOU	OUANGO	OUANGO	PS de Tomounga	Poste de Santé	Public	Intact
287	6	MBOMOU	OUANGO	OUANGO	CS de Ngombé	Centre de Santé	Public	Intact

288	6	HAUT-MBOMOU	OBO	HAUT-MBOMOU	CS de Kadjémah	Centre de Santé	Public	Part. détruit
289	6	HAUT-MBOMOU	OBO	HAUT-MBOMOU	CS de MBOKI	Centre de Santé	Public	Intact
290	6	HAUT-MBOMOU	OBO	HAUT-MBOMOU	Hôpital Préfectoral de OBO	Hôpital Préfectoral	Public	Intact
291	6	HAUT-MBOMOU	ZEMIO	HAUT-MBOMOU	CS de ZEMIO	Centre de Santé	Public	Intact
292	6	HAUT-MBOMOU	ZEMIO	HAUT-MBOMOU	PS de BAHR	Poste de Santé	Public	Intact
293	6	HAUT-MBOMOU	ZEMIO	HAUT-MBOMOU	PS de TAMBOURAH	Poste de Santé	Public	Intact
294	6	HAUT-MBOMOU	ZEMIO	HAUT-MBOMOU	PS DE KOUMBOLI	Poste de Santé	Public	Intact
295	7	1ER A	BANGUI	1ER A	CNHU de Bangui	Hôpital Central	Public	Intact
296	7	1ER A	BANGUI	1ER A	Complexe pédiatrique	Hôpital Central	Public	Intact
297	7	2E A	BANGUI	2E A	CSULAKOUANGA	Centre de Santé	Public	Intact
298	7	2E A	BANGUI	2E A	CS Urbain de Yapele	Centre de Santé	Public	Intact
299	7	2E A	BANGUI	2E A	Cabinet Médical le bon coeur	Poste de Santé	Privé à but lucratif	Intact
300	7	2E A	BANGUI	2E A	Cabinet Medical de SICA 3	Poste de Santé	Privé à but lucratif	Intact
301	7	2E A	BANGUI	2E A	ADES	Poste de Santé	Privé à but lucratif	Intact
302	7	2E A	BANGUI	2E A	Centre Médico Dentaire	Poste de Santé	Confessionnel	Intact
303	7	3E A	BANGUI	3E A	CS Urbain de mamadou Mbaiki	Centre de Santé	Public	Intact
304	7	3E A	BANGUI	3E A	CSU CASTORS	Centre de Santé	Public	Intact
305	7	3E A	BANGUI	3E A	CS de kokoro	Centre de Santé	Privé à but non lucratif	Part. détruit
306	7	3E A	BANGUI	3E A	EBENEZER	Centre de Santé	Privé à but non lucratif	Intact
307	7	4 E A	BANGUI	4 E A	CS COMMUNAUTAIRE CITE JEAN XXIII	Centre de Santé	Privé à but lucratif	Intact
308	7	4 E A	BANGUI	4 E A	CLINIQUE SAINTE BLANDINE	Centre de Santé	Privé à but lucratif	Intact
309	7	7e A	BANGUI	7e A	CSU OUANGO	Centre de Santé	Public	Intact
310	7	7e A	BANGUI	7e A	CS Camp Kassai-Militaire	Centre de Santé	Public	Total. détruit
311	7	8e A	BANGUI	8e A	CSU BEDE COMBATTANT	Centre de Santé	Public	Intact
312	7	8e A	BANGUI	8e A	CSU GOBONGO	Centre de Santé	Public	Intact

